

Ports de Commerce de Corse

Porti di Commerciù di Corsica

Mensuel

U Misincu

Trafic Passagers 2021

Trafficu Passageri 2021

oct-21

PORTS DE COMMERCE DE CORSE

octobre 2021

TRAFIC PASSAGERS GLOBAL

TOTAL PORTS	Trafic passagers du 1er au 31 octobre			Cumul passagers depuis le 1er Janvier		
	2020	2021	Variation	2020	2021	Variation
Régulier National	155 902	176 028	12,91%	1 644 738	2 104 950	27,98%
Régulier International	23 216	54 787	135,99%	547 101	724 291	32,39%
TOTAL	179 118	230 815	28,86%	2 191 839	2 829 241	29,08%
Croisières	1 427	13 890	873,37%	18 883	46 180	144,56%
TOTAL	180 545	244 705	35,54%	2 210 722	2 875 421	30,07%
AJACCIO	Trafic passagers du 1er au 31 octobre			Cumul passagers depuis le 1er Janvier		
	2020	2021	Variation	2020	2021	Variation
Régulier National	55 325	64 123	15,90%	601 812	733 947	21,96%
Régulier International	4 522	2 284	-49,49%	11 747	6 265	-46,67%
TOTAL	59 847	66 407	10,96%	613 559	740 212	20,64%
Croisières	326	9 793	2903,99%	12 475	24 877	99,41%
TOTAL	60 173	76 200	26,63%	626 034	765 089	22,21%
BASTIA	Trafic passagers du 1er au 31 octobre			Cumul passagers depuis le 1er Janvier		
	2020	2021	Variation	2020	2021	Variation
Régulier National	72 294	74 178	2,61%	650 788	792 286	21,74%
Régulier International	9 454	38 821	310,63%	438 702	570 768	30,10%
TOTAL	81 748	112 999	38,23%	1 089 490	1 363 054	25,11%
Croisières	503	2 086	314,71%	2 058	8 339	305,20%
TOTAL	82 251	115 085	39,92%	1 091 548	1 371 393	25,64%
BONIFACIO	Trafic passagers du 1er au 31 octobre			Cumul passagers depuis le 1er Janvier		
	2020	2021	Variation	2020	2021	Variation
Régulier National	0	0	-	0	0	-
Régulier International	5 042	12 960	157,04%	77 795	106 380	36,74%
TOTAL	5 042	12 960	157,04%	77 795	106 380	36,74%
Croisières	107	746	597,20%	2 133	3 759	76,23%
TOTAL	5 149	13 706	166,19%	79 928	110 139	37,80%
L'ILE-ROUSSE	Trafic passagers du 1er au 31 octobre			Cumul passagers depuis le 1er Janvier		
	2020	2021	Variation	2020	2021	Variation
Régulier National	11 191	16 064	43,54%	208 521	326 212	56,44%
Régulier International	0	0	-	4 188	19 420	363,71%
TOTAL	11 191	16 064	43,54%	212 709	345 632	62,49%
Croisières	292	716	145,21%	1 486	5 146	246,30%
TOTAL	11 483	16 780	46,13%	214 195	350 778	63,77%
PORTO-VECCHIO	Trafic passagers du 1er au 31 octobre			Cumul passagers depuis le 1er Janvier		
	2020	2021	Variation	2020	2021	Variation
Régulier National	11 448	15 867	38,60%	141 396	198 931	40,69%
Régulier International	4 198	722	-82,80%	14 512	21 458	47,86%
TOTAL	15 646	16 589	6,03%	155 908	220 389	41,36%
Croisières	199	439	120,60%	731	3 832	424,21%
TOTAL	15 845	17 028	7,47%	156 639	224 221	43,15%
PROPRIANO	Trafic passagers du 1er au 31 octobre			Cumul passagers depuis le 1er Janvier		
	2020	2021	Variation	2020	2021	Variation
Régulier National	5 644	5 796	2,69%	42 221	53 574	26,89%
Régulier International	0	0	-	157	0	-100,00%
TOTAL	5 644	5 796	2,69%	42 378	53 574	26,42%
Croisières	0	110	-	0	227	-
TOTAL	5 644	5 906	4,64%	42 378	53 801	26,96%

PORTS DE COMMERCE DE CORSE

octobre 2021

TRAFIC PASSAGERS

Régulier National
Régulier Internat°
TOTAL

Trafic passagers du 1er au 31 octobre		
2020	2021	Variation
155 902	176 028	12,91%
23 216	54 787	135,99%
179 118	230 815	28,86%

Cumul passagers depuis le 1er Janvier		
2020	2021	Variation
1 644 738	2 104 950	27,98%
547 101	724 291	32,39%
2 191 839	2 829 241	29,08%

Croisières

1 427	13 890	873,37%
--------------	---------------	----------------

18 883	46 180	144,56%
---------------	---------------	----------------

TOTAL

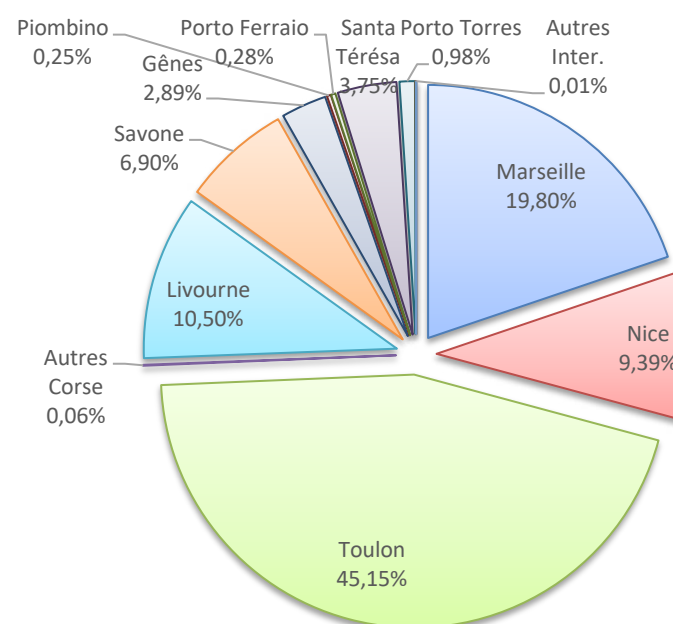
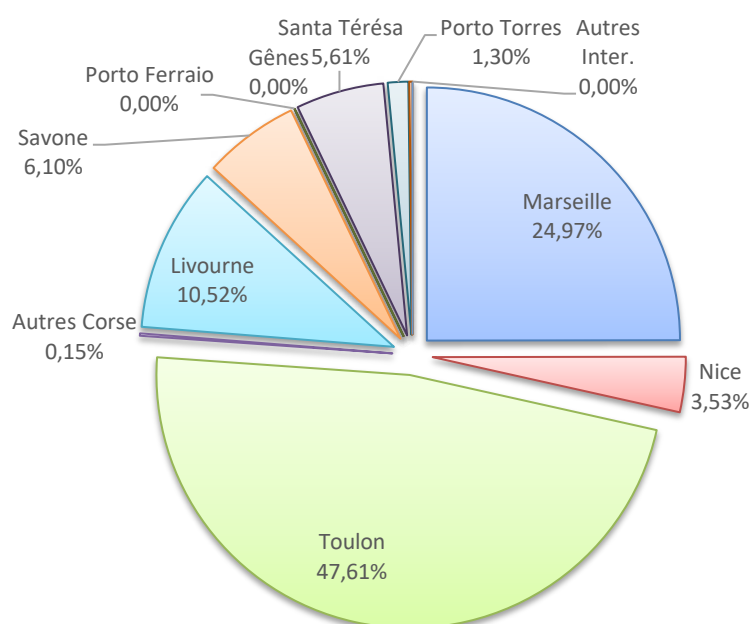
180 545	244 705	35,54%
----------------	----------------	---------------

2 210 722	2 875 421	30,07%
------------------	------------------	---------------

LIGNES

Lignes	Pax	Variation n-1
Marseille	57 643	0,95%
Nice	8 137	-24,29%
Toulon	109 900	25,13%
Autres Corse	348	54,67%
Livourne	24 276	179,10%
Savone	14 088	1775,90%
Gênes	0	-
Piombino	0	-
Porto Ferraio	0	-
Santa Térésa	12 960	157,04%
Porto Torres	3 006	157,04%
Golfo Aranci	457	9040,00%
Autres Inter.	0	-

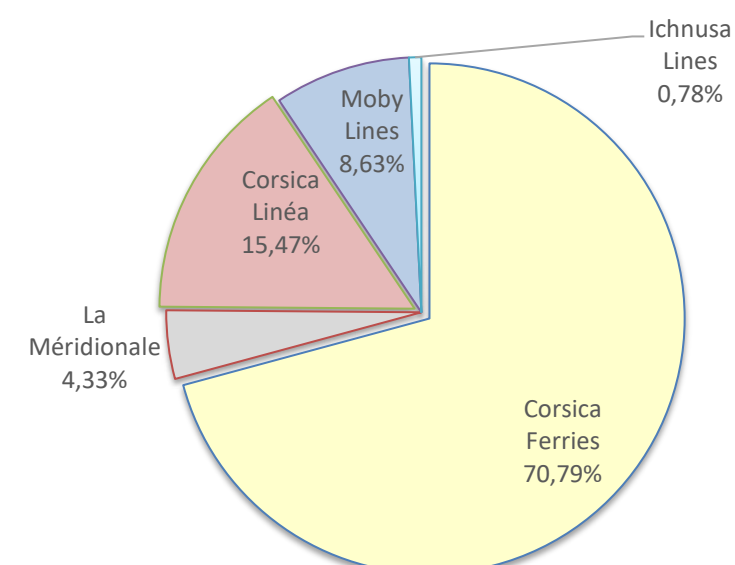
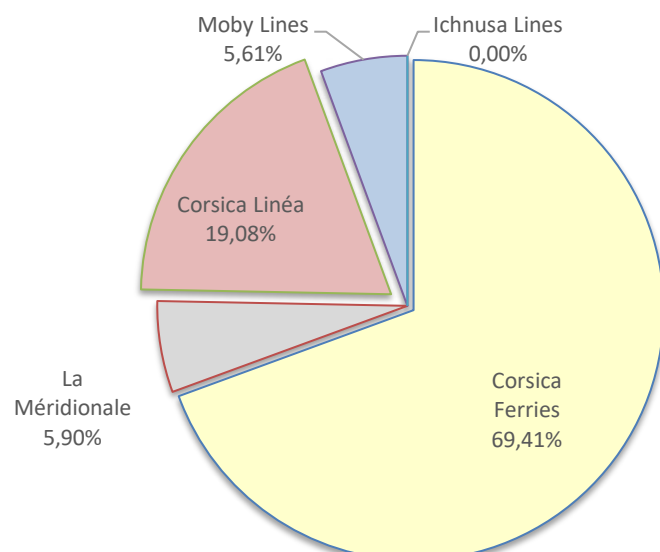
Lignes	Pax	Variation n-1
Marseille	560 188	29,62%
Nice	265 635	20,18%
Toulon	1 277 424	28,98%
Autres Corse	1 703	52,46%
Livourne	297 160	27,95%
Savone	195 084	38,86%
Gênes	81 897	19,55%
Piombino	7 115	230,78%
Porto Ferraio	7 939	x 1,8
Santa Térésa	106 219	36,54%
Porto Torres	27 637	14,03%
Golfo Aranci	1 079	-14,23%
Autres Inter.	161	-



COMPAGNIES

Compagnies	Pax	Variation n-1
Corsica Ferries	160 212	36,96%
La Méridionale	13 609	-3,09%
Corsica Linéa	44 034	2,26%
Moby Lines	12 960	157,04%
Ichnusa Lines	0	-

Compagnies	Pax	Variation n-1
Corsica Ferries	2 002 909	30,70%
La Méridionale	122 633	29,43%
Corsica Linéa	437 555	27,94%
Moby Lines	244 091	24,56%
Ichnusa Lines	22 053	-



PORT DE COMMERCE D'AJACCIO

octobre 2021

TRAFIC PASSAGERS

Trafic passagers du 1er au 31 octobre		
2020	2021	Variation
55 325	64 123	15,90%
4 522	2 284	-49,49%
59 847	66 407	10,96%

Cumul passagers depuis le 1er Janvier		
2020	2021	Variation
601 812	733 947	21,96%
11 747	6 265	-46,67%
613 559	740 212	20,64%

Régulier National
Régulier Internat°
TOTAL

Croisières

TOTAL

326	9 793	2903,99%
------------	--------------	-----------------

12 475	24 877	99,41%
---------------	---------------	---------------

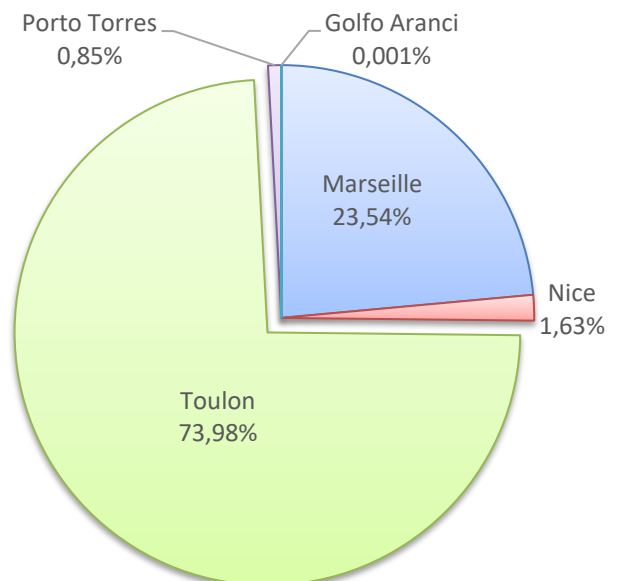
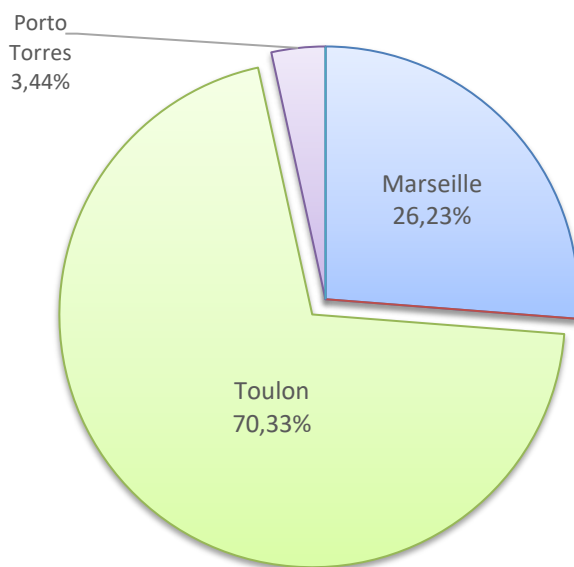
60 173	76 200	26,63%
---------------	---------------	---------------

626 034	765 089	22,21%
----------------	----------------	---------------

Lignes	Pax	Variation n-1
Marseille	17 421	0,86%
Nice	0	-
Toulon	46 702	22,73%
Porto Torres	2 284	-49,49%
Golfo Aranci	0	-

Lignes	Pax	Variation n-1
Marseille	174 268	19,23%
Nice	12 077	-42,97%
Toulon	547 602	26,04%
Porto Torres	6 257	-46,69%
Golfo Aranci	8	-11,11%

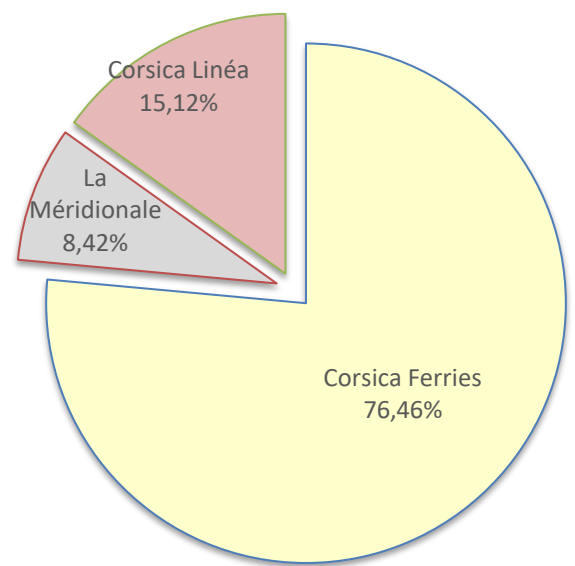
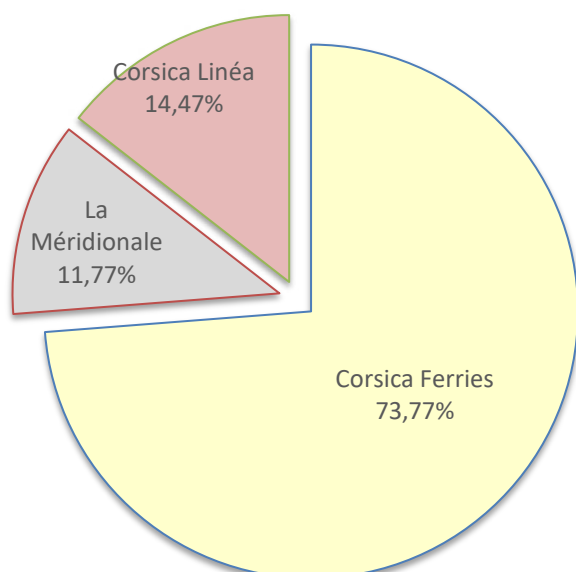
LIGNES



COMPAGNIES

Compagnies	Pax	Variation n-1
Corsica Ferries	48 986	15,06%
La Méridionale	7 813	-
Corsica Linéa	9 608	-44,38%

Compagnies	Pax	Variation n-1
Corsica Ferries	565 944	21,60%
La Méridionale	62 351	36577,06%
Corsica Linéa	111 917	-24,37%



PORT DE COMMERCE DE BASTIA

octobre 2021

TRAFIC PASSAGERS

Régulier National
Régulier Internat°
TOTAL

Trafic passagers du 1er au 31 octobre		
2020	2021	Variation
72 294	74 178	2,61%
9 454	38 821	310,63%
81 748	112 999	38,23%

Cumul passagers depuis le 1er Janvier		
2020	2021	Variation
650 788	792 286	21,74%
438 702	570 768	30,10%
1 089 490	1 363 054	25,11%

Croisières

503	2 086	314,71%
------------	--------------	----------------

2 058	8 339	305,20%
--------------	--------------	----------------

TOTAL

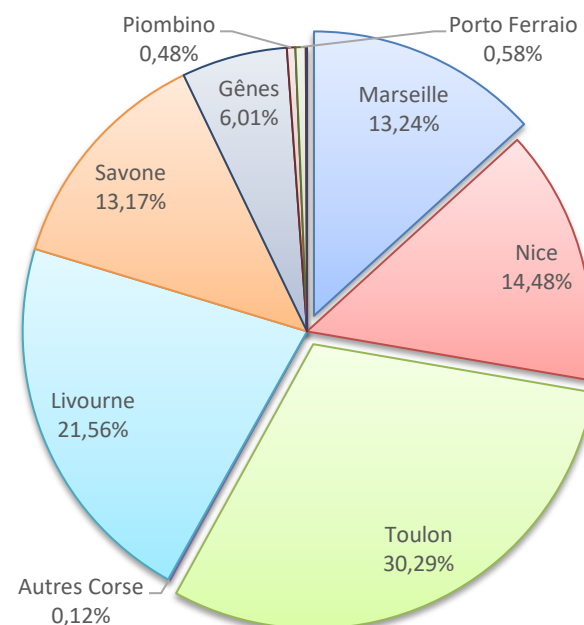
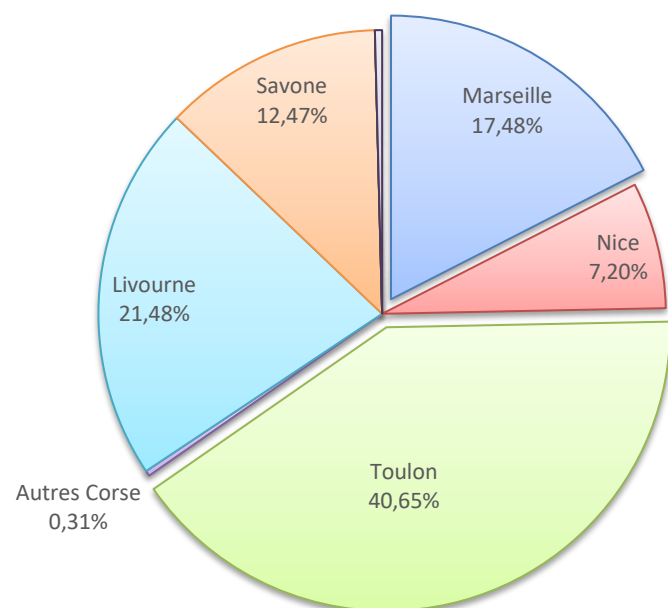
82 251	115 085	39,92%
---------------	----------------	---------------

1 091 548	1 371 393	25,64%
------------------	------------------	---------------

LIGNES

Lignes	Pax	Variation n-1
Marseille	19 755	3,88%
Nice	8 137	-24,29%
Toulon	45 938	8,59%
Autres Corse	348	54,67%
Livourne	24 276	179,10%
Savone	14 088	1775,90%
Gênes	0	-
Piombino	0	-
Porto Ferraiò	0	-
Golfo Aranci	457	9040,00%

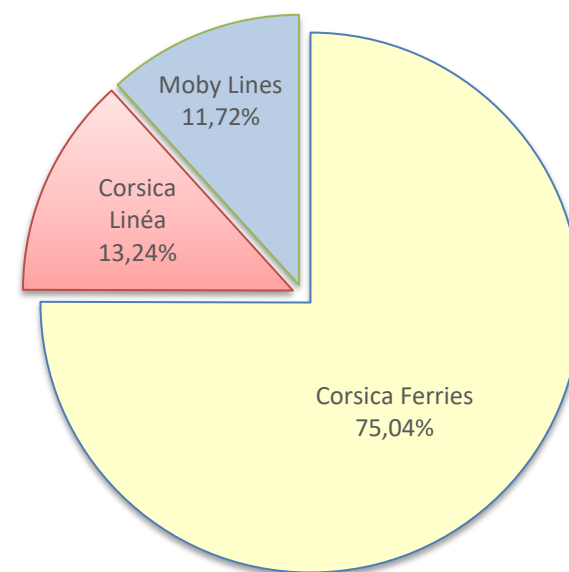
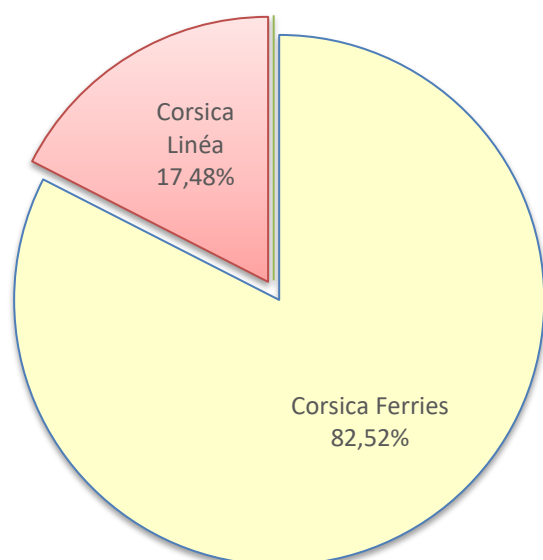
Lignes	Pax	Variation n-1
Marseille	180 412	24,96%
Nice	197 417	40,40%
Toulon	412 845	13,19%
Autres Corse	1 612	49,54%
Livourne	293 862	28,08%
Savone	179 527	29,49%
Gênes	81 897	19,55%
Piombino	6 552	304,44%
Porto Ferraiò	7 939	-
Golfo Aranci	991	977,17%



COMPAGNIES

Compagnies	Pax	Variation n-1
Corsica Ferries	93 244	48,64%
Corsica Linéa	19 755	3,88%
Moby Lines	0	-

Compagnies	Pax	Variation n-1
Corsica Ferries	1 022 878	28,07%
Corsica Linéa	180 412	23,53%
Moby Lines	159 764	10,39%



PORT DE COMMERCE DE BONIFACIO

octobre 2021

TRAFIC PASSAGERS

Régulier National
Régulier Internat°
TOTAL

Croisières

TOTAL

Trafic passagers du 1er au 31 octobre		
2020	2021	Variation
0	0	-
5 042	12 960	157,04%
5 042	12 960	157,04%

107	746	597,20%
------------	------------	----------------

5 149	13 706	166,19%
--------------	---------------	----------------

Cumul passagers depuis le 1er Janvier		
2020	2021	Variation
0	0	-
77 795	106 380	36,74%
77 795	106 380	36,74%

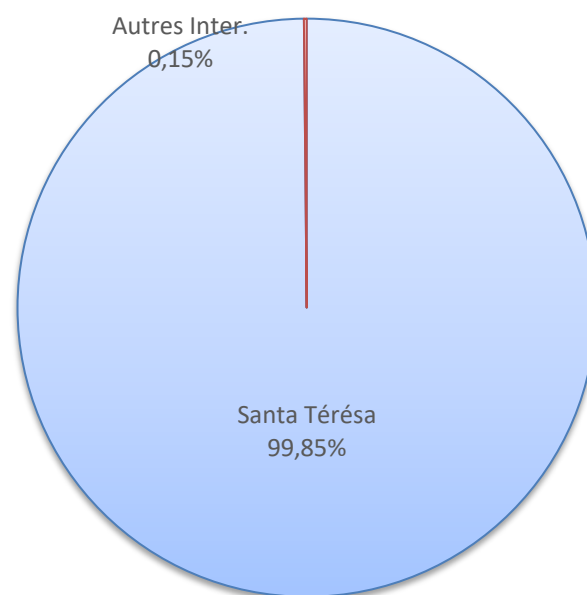
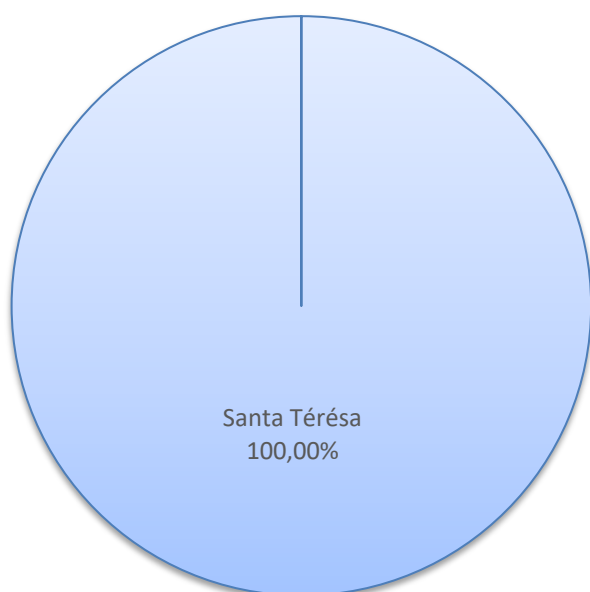
2 133	3 759	76,23%
--------------	--------------	---------------

79 928	110 139	37,80%
---------------	----------------	---------------

Lignes	Pax	Variation n-1
Santa Térésa	12 960	157,04%
Autres Inter.	0	-

Lignes	Pax	Variation n-1
Santa Térésa	106 219	36,54%
Autres Inter.	161	-

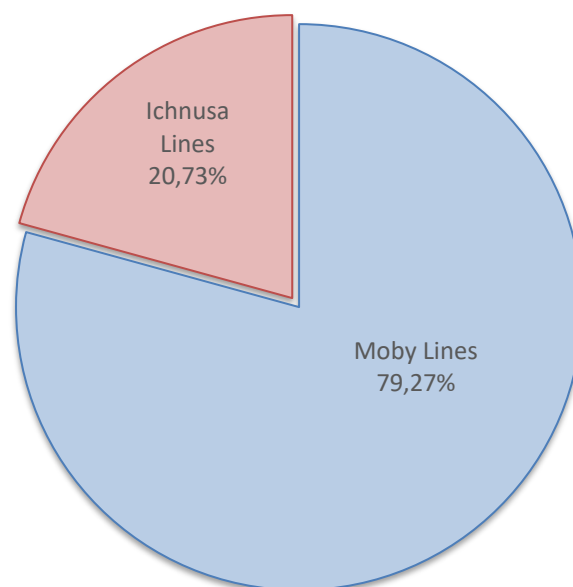

LIGNES



COMPAGNIES

Compagnies	Pax	Variation n-1
Moby Lines	12 960	157,04%
Ichnusa Lines	0	-

Compagnies	Pax	Variation n-1
Moby Lines	84 327	64,88%
Ichnusa Lines	22 053	-



PORT DE COMMERCE DE L'ILE-ROUSSE

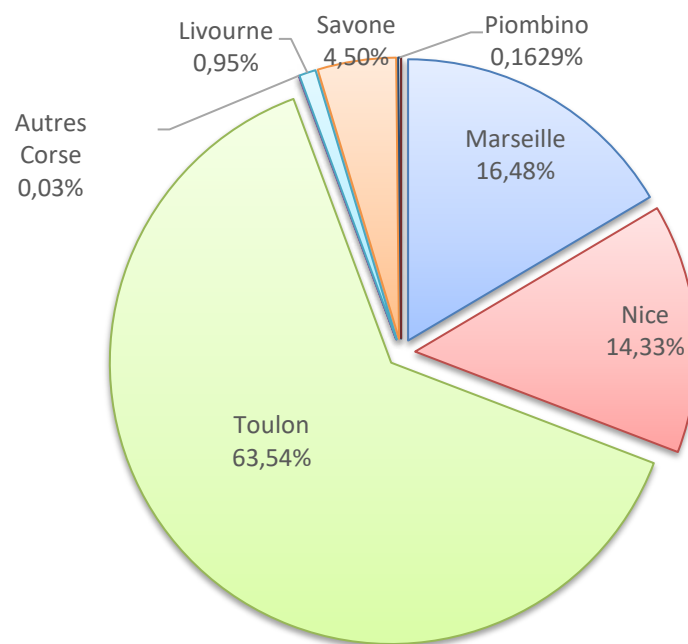
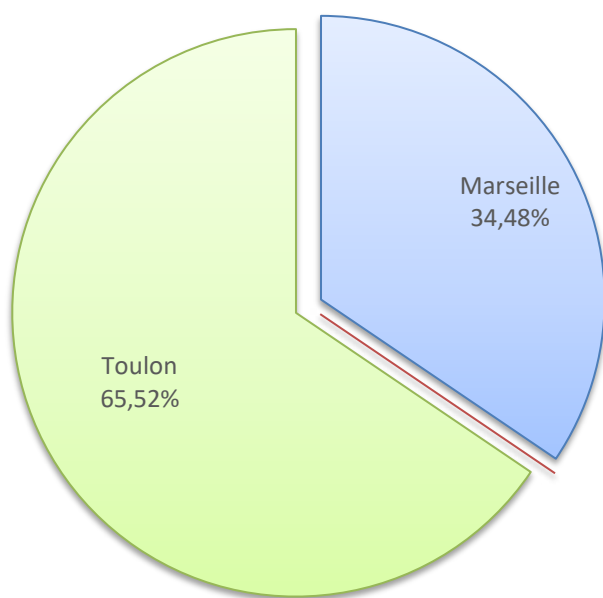
octobre 2021

TRAFIC PASSAGERS

	Trafic passagers du 1er au 31 octobre			Cumul passagers depuis le 1er Janvier		
	2020	2021	Variation	2020	2021	Variation
Régulier National	11 191	16 064	43,54%	208 521	326 212	56,44%
Régulier Internat°	0	0	-	4 188	19 420	363,71%
TOTAL	11 191	16 064	43,54%	212 709	345 632	62,49%
Croisières	292	716	145,21%	1 486	5 146	246,30%
TOTAL	11 483	16 780	46,13%	214 195	350 778	63,77%

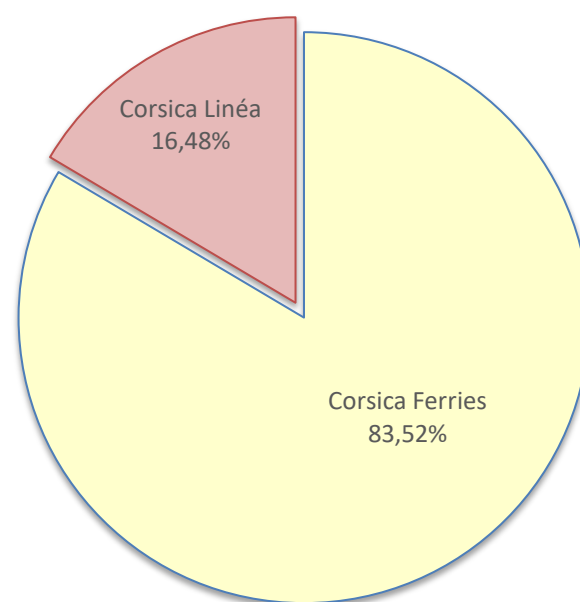
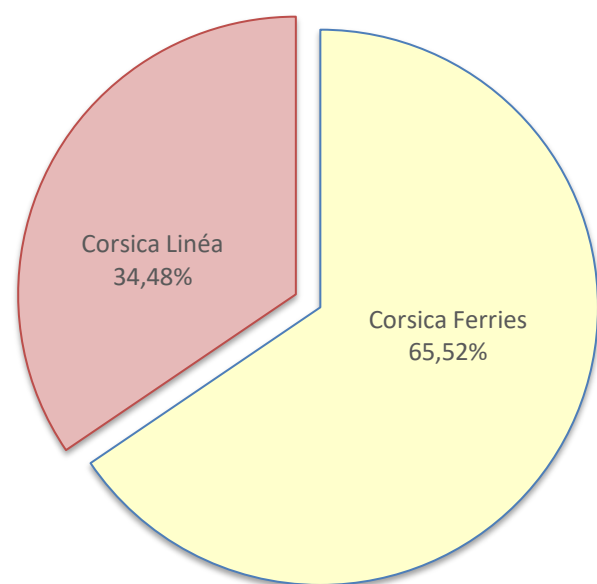
LIGNES

Lignes	Pax	Variation n-1	Lignes	Pax	Variation n-1
Marseille	5 539	-18,18%	Marseille	56 961	27,43%
Nice	0	-	Nice	49 536	8,28%
Toulon	10 525	138,07%	Toulon	219 624	86,07%
Autres Corse	0	-	Autres Corse	91	133,33%
Livourne	0	-	Livourne	3 298	17,32%
Savone	0	-	Savone	15 557	1063,58%
Piombino	0	-	Piombino	563	-
Porto Torres	0	-	Porto Torres	2	-95,00%



COMPAGNIES

Compagnies	Pax	Variation n-1	Compagnies	Pax	Variation n-1
Corsica Ferries	10 525	138,07%	Corsica Ferries	288 671	72,11%
Corsica Linéa	5 539	-18,18%	Corsica Linéa	56 961	26,64%



PORT DE COMMERCE DE PORTO-VECCHIO

octobre 2021

TRAFIC PASSAGERS

Trafic passagers du 1er au 31 octobre		
2020	2021	Variation
11 448	15 867	38,60%
4 198	722	-82,80%
15 646	16 589	6,03%

Cumul passagers depuis le 1er Janvier		
2020	2021	Variation
141 396	198 931	40,69%
14 512	21 458	47,86%
155 908	220 389	41,36%

Régulier National
Régulier Internat°
TOTAL

Croisières

TOTAL

199	439	120,60%
------------	------------	----------------

731	3 832	424,21%
------------	--------------	----------------

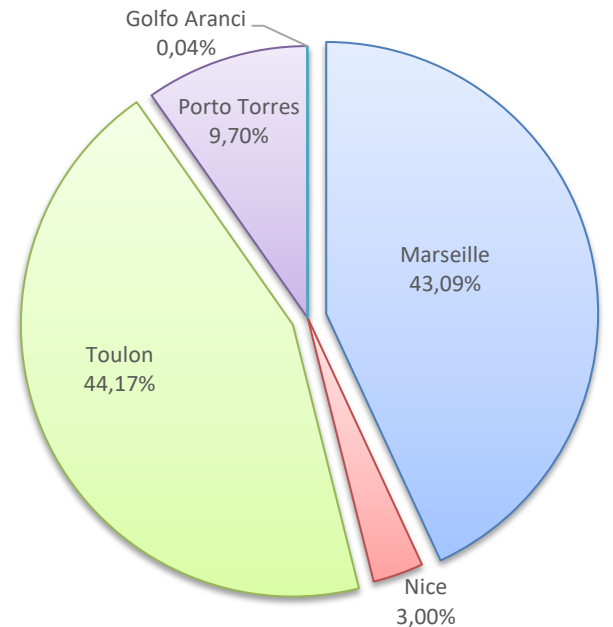
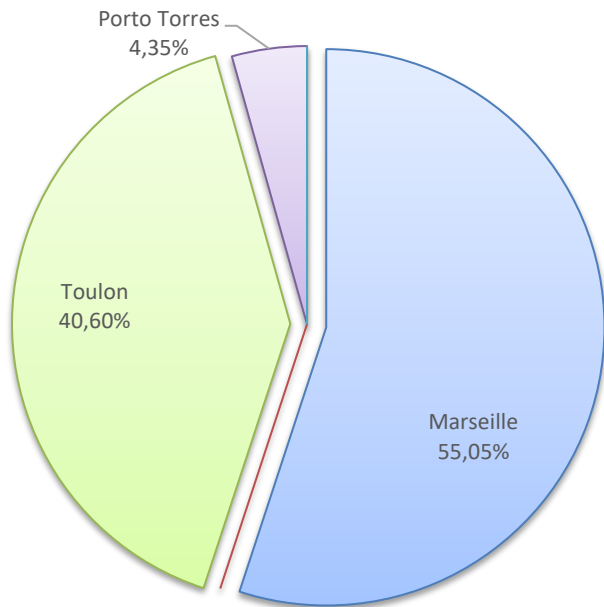
15 845	17 028	7,47%
---------------	---------------	--------------

156 639	224 221	43,15%
----------------	----------------	---------------

Lignes	Pax	Variation n-1
Marseille	9 132	8,73%
Nice	0	-
Toulon	6 735	120,89%
Porto Torres	722	-82,80%
Golfo Aranci	0	-

Lignes	Pax	Variation n-1
Marseille	94 973	71,85%
Nice	6 605	-51,06%
Toulon	97 353	34,03%
Porto Torres	21 378	73,79%
Golfo Aranci	80	-93,09%

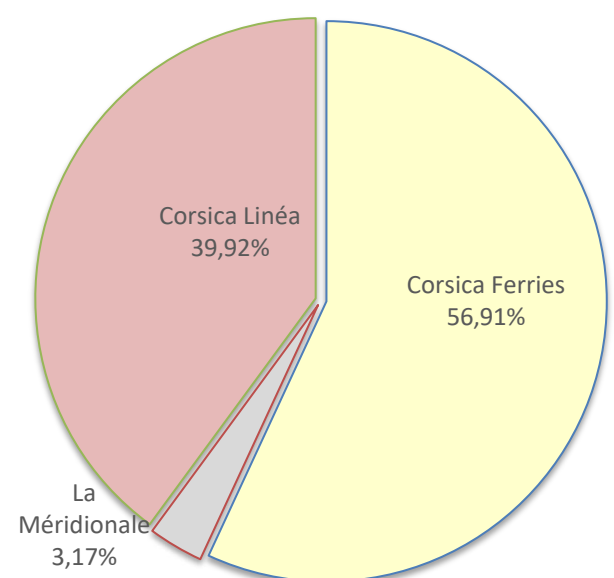
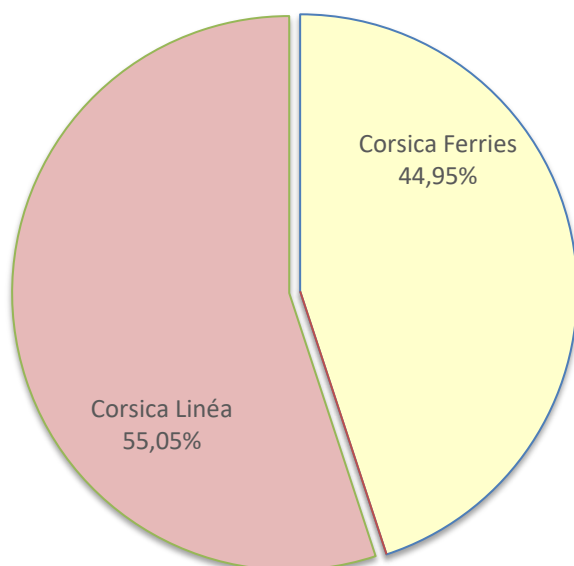
LIGNES



COMPAGNIES

Compagnies	Pax	Variation n-1
Corsica Ferries	7 457	2,90%
La Méridionale	0	-100,00%
Corsica Linéa	9 132	-

Compagnies	Pax	Variation n-1
Corsica Ferries	125 416	24,62%
La Méridionale	6 996	-86,76%
Corsica Linéa	87 977	3513,02%



PORT DE COMMERCE DE PROPRIANO

octobre 2021

TRAFIC PASSAGERS

Trafic passagers du 1er au 31 octobre		
2020	2021	Variation
5 644	5 796	2,69%
0	0	-
5 644	5 796	2,69%

Cumul passagers depuis le 1er Janvier		
2020	2021	Variation
42 221	53 574	26,89%
157	0	-100,00%
42 378	53 574	26,42%

Régulier National
Régulier Internat°
TOTAL

Croisières

TOTAL

0	110	-
----------	------------	----------

0	227	-
----------	------------	----------

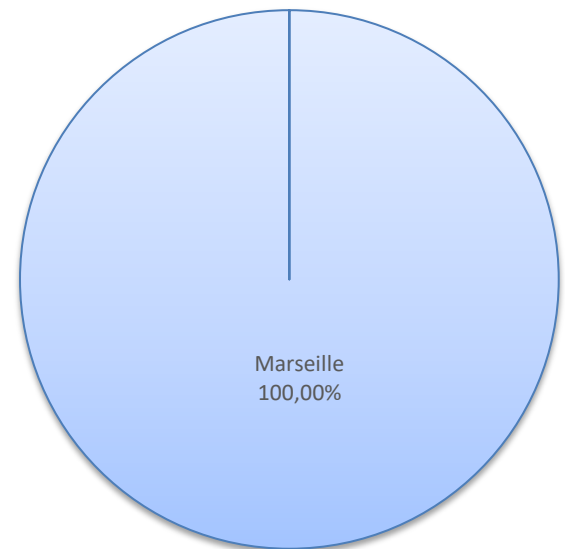
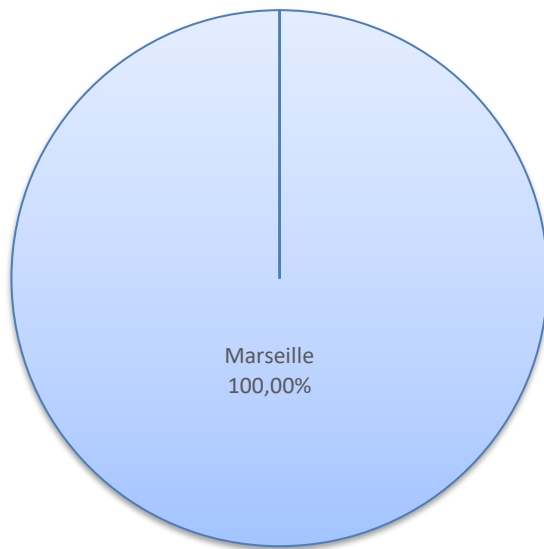
5 644	5 906	4,64%
--------------	--------------	--------------

42 378	53 801	26,96%
---------------	---------------	---------------

Lignes	Pax	Variation n-1
Marseille	5 796	2,69%

Lignes	Pax	Variation n-1
Marseille	53 574	28,54%

LIGNES



COMPAGNIES

Compagnies	Pax	Variation n-1
La Méridionale	5 796	2,69%
Corsica Linéa	0	-

Compagnies	Pax	Variation n-1
La Méridionale	53 286	27,65%
Corsica Linéa	288	-46,96%

