

Ports de Commerce de Corse

Porti di Commerciù di Corsica

Mensuel

U Misincu

Trafic Passagers 2021

Trafficu Passageri 2021

oct-21

PORTS DE COMMERCE DE CORSE

octobre 2021

TRAFIC PASSAGERS GLOBAL

TOTAL PORTS	Trafic passagers du 1er au 31 octobre			Cumul passagers depuis le 1er Janvier		
	2020	2021	Variation	2020	2021	Variation
Régulier National	155 902	176 028	12,91%	1 644 738	2 104 950	27,98%
Régulier International	23 216	54 787	135,99%	547 101	724 291	32,39%
TOTAL	179 118	230 815	28,86%	2 191 839	2 829 241	29,08%
Croisières	1 427	13 890	873,37%	18 883	46 180	144,56%
TOTAL	180 545	244 705	35,54%	2 210 722	2 875 421	30,07%
AJACCIO	Trafic passagers du 1er au 31 octobre			Cumul passagers depuis le 1er Janvier		
	2020	2021	Variation	2020	2021	Variation
Régulier National	55 325	64 123	15,90%	601 812	733 947	21,96%
Régulier International	4 522	2 284	-49,49%	11 747	6 265	-46,67%
TOTAL	59 847	66 407	10,96%	613 559	740 212	20,64%
Croisières	326	9 793	2903,99%	12 475	24 877	99,41%
TOTAL	60 173	76 200	26,63%	626 034	765 089	22,21%
BASTIA	Trafic passagers du 1er au 31 octobre			Cumul passagers depuis le 1er Janvier		
	2020	2021	Variation	2020	2021	Variation
Régulier National	72 294	74 178	2,61%	650 788	792 286	21,74%
Régulier International	9 454	38 821	310,63%	438 702	570 768	30,10%
TOTAL	81 748	112 999	38,23%	1 089 490	1 363 054	25,11%
Croisières	503	2 086	314,71%	2 058	8 339	305,20%
TOTAL	82 251	115 085	39,92%	1 091 548	1 371 393	25,64%
BONIFACIO	Trafic passagers du 1er au 31 octobre			Cumul passagers depuis le 1er Janvier		
	2020	2021	Variation	2020	2021	Variation
Régulier National	0	0	-	0	0	-
Régulier International	5 042	12 960	157,04%	77 795	106 380	36,74%
TOTAL	5 042	12 960	157,04%	77 795	106 380	36,74%
Croisières	107	746	597,20%	2 133	3 759	76,23%
TOTAL	5 149	13 706	166,19%	79 928	110 139	37,80%
L'ILE-ROUSSE	Trafic passagers du 1er au 31 octobre			Cumul passagers depuis le 1er Janvier		
	2020	2021	Variation	2020	2021	Variation
Régulier National	11 191	16 064	43,54%	208 521	326 212	56,44%
Régulier International	0	0	-	4 188	19 420	363,71%
TOTAL	11 191	16 064	43,54%	212 709	345 632	62,49%
Croisières	292	716	145,21%	1 486	5 146	246,30%
TOTAL	11 483	16 780	46,13%	214 195	350 778	63,77%
PORTO-VECCHIO	Trafic passagers du 1er au 31 octobre			Cumul passagers depuis le 1er Janvier		
	2020	2021	Variation	2020	2021	Variation
Régulier National	11 448	15 867	38,60%	141 396	198 931	40,69%
Régulier International	4 198	722	-82,80%	14 512	21 458	47,86%
TOTAL	15 646	16 589	6,03%	155 908	220 389	41,36%
Croisières	199	439	120,60%	731	3 832	424,21%
TOTAL	15 845	17 028	7,47%	156 639	224 221	43,15%
PROPRIANO	Trafic passagers du 1er au 31 octobre			Cumul passagers depuis le 1er Janvier		
	2020	2021	Variation	2020	2021	Variation
Régulier National	5 644	5 796	2,69%	42 221	53 574	26,89%
Régulier International	0	0	-	157	0	-100,00%
TOTAL	5 644	5 796	2,69%	42 378	53 574	26,42%
Croisières	0	110	-	0	227	-
TOTAL	5 644	5 906	4,64%	42 378	53 801	26,96%

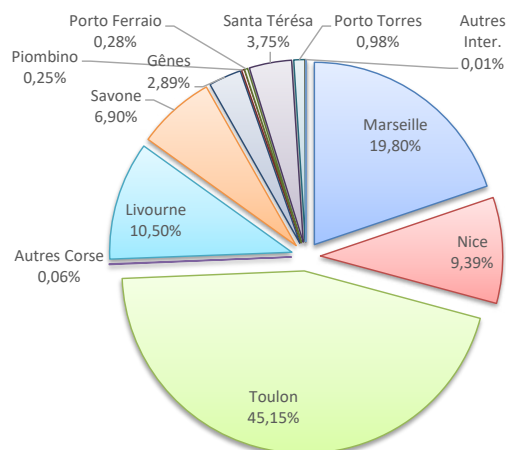
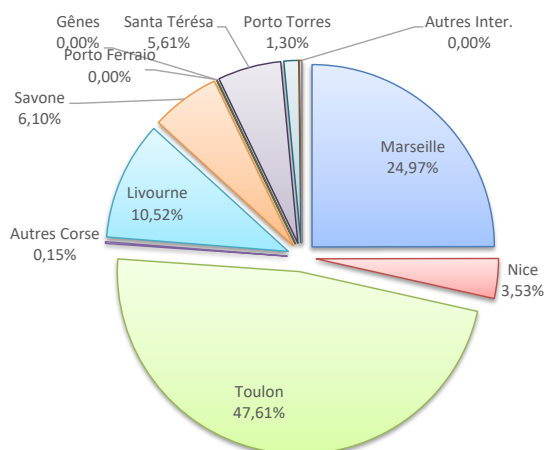
TRAFIC PASSAGERS

	Trafic passagers du 1er au 31 octobre			Cumul passagers depuis le 1er Janvier		
	2020	2021	Variation	2020	2021	Variation
Régulier National	155 902	176 028	12,91%	1 644 738	2 104 950	27,98%
Régulier Internat*	23 216	54 787	135,99%	547 101	724 291	32,39%
TOTAL	179 118	230 815	28,86%	2 191 839	2 829 241	29,08%
Croisières	1 427	13 890	873,37%	18 883	46 180	144,56%
TOTAL	180 545	244 705	35,54%	2 210 722	2 875 421	30,07%

LIGNES

Lignes	Pax	Variation n-1
Marseille	57 643	0,95%
Nice	8 137	-24,29%
Toulon	109 900	25,13%
Autres Corse	348	54,67%
Livourne	24 276	179,10%
Savone	14 088	1775,90%
Gênes	0	-
Piombino	0	-
Porto Ferraiò	0	-
Santa Térésa	12 960	157,04%
Porto Torres	3 006	157,04%
Golfo Aranci	457	9040,00%
Autres Inter.	0	-

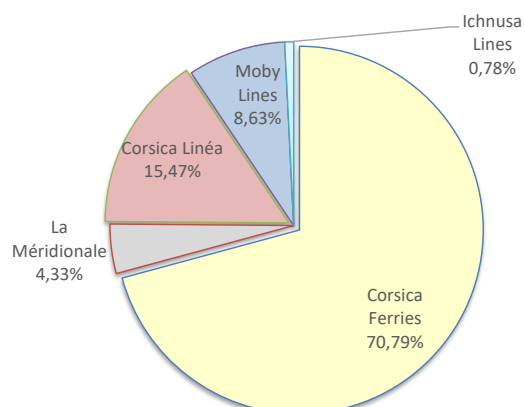
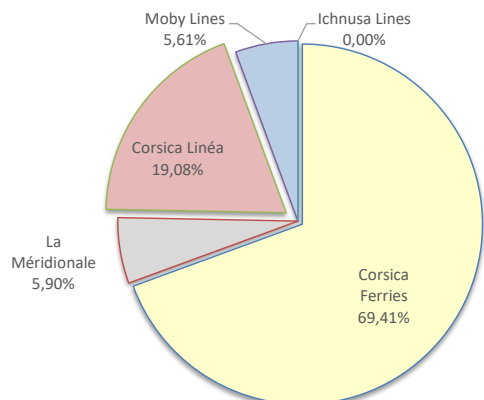
Lignes	Pax	Variation n-1
Marseille	560 188	29,62%
Nice	265 635	20,18%
Toulon	1 277 424	28,98%
Autres Corse	1 703	52,46%
Livourne	297 160	27,95%
Savone	195 084	38,86%
Gênes	81 897	19,55%
Piombino	7 115	230,78%
Porto Ferraiò	7 939	x 1,8
Santa Térésa	106 219	36,54%
Porto Torres	27 637	14,03%
Golfo Aranci	1 079	-14,23%
Autres Inter.	161	-



COMPAGNIES

Compagnies	Pax	Variation n-1
Corsica Ferries	160 212	36,96%
La Méridionale	13 609	-3,09%
Corsica Linéa	44 034	2,26%
Moby Lines	12 960	157,04%
Ichnusa Lines	0	-

Compagnies	Pax	Variation n-1
Corsica Ferries	2 002 909	30,70%
La Méridionale	122 633	29,43%
Corsica Linéa	437 555	27,94%
Moby Lines	244 091	24,56%
Ichnusa Lines	22 053	-



PORTS DE COMMERCE DE CORSE

octobre 2021

TRAFIC PASSAGERS PAR LIGNE

MENSUEL	National	Ajaccio	Bastia	Bonifacio	L'Ile-Rousse	Porto-Vecchio	Propriano	Total
	Marseille	17 421	19 755	0	5 539	9 132	5 796	57 643
	Nice	0	8 137	0	0	0	0	8 137
	Toulon	46 702	45 938	0	10 525	6 735	0	109 900
	Autres Corse	0	348	0	0	0	0	348
	Total	64 123	74 178	0	16 064	15 867	5 796	176 028
	<i>Variation Volume /(n-1)</i>	<i>8 798</i>	<i>1 884</i>	<i>0</i>	<i>4 873</i>	<i>4 419</i>	<i>152</i>	<i>20 126</i>
	<i>Variation % / (n-1)</i>	<i>15,90%</i>	<i>2,61%</i>	<i>-</i>	<i>43,54%</i>	<i>38,60%</i>	<i>2,69%</i>	<i>12,91%</i>
	International	Ajaccio	Bastia	Bonifacio	L'Ile-Rousse	Porto-Vecchio	Propriano	Total
	Livourne	0	24 276	0	0	0	0	24 276
	Savone	0	14 088	0	0	0	0	14 088
	Santa Térésa	0	0	12 960	0	0	0	12 960
Porto Torres	2 284	0	0	0	722	0	3 006	
Golfo Aranci	0	457	0	0	0	0	457	
Total	2 284	38 821	12 960	0	722	0	54 787	
<i>Variation Volume /(n-1)</i>	<i>-2 238</i>	<i>29 367</i>	<i>7 918</i>	<i>0</i>	<i>-3 476</i>	<i>0</i>	<i>31 571</i>	
<i>Variation % / (n-1)</i>	<i>-49,49%</i>	<i>310,63%</i>	<i>157,04%</i>	<i>-</i>	<i>-82,80%</i>	<i>-</i>	<i>135,99%</i>	
Total	66 407	112 999	12 960	16 064	16 589	5 796	230 815	
<i>Variation Volume /(n-1)</i>	<i>6 560</i>	<i>31 251</i>	<i>7 918</i>	<i>4 873</i>	<i>943</i>	<i>152</i>	<i>51 697</i>	
<i>Variation % / (n-1)</i>	<i>10,96%</i>	<i>38,23%</i>	<i>157,04%</i>	<i>43,54%</i>	<i>6,03%</i>	<i>2,69%</i>	<i>28,86%</i>	

Cumul depuis le 1er janvier	National	Ajaccio	Bastia	Bonifacio	L'Ile-Rousse	Porto-Vecchio	Propriano	Total
	Marseille	174 268	180 412	0	56 961	94 973	53 574	560 188
	Nice	12 077	197 417	0	49 536	6 605	0	265 635
	Toulon	547 602	412 845	0	219 624	97 353	0	1 277 424
	Autres Corse	0	1 612	0	91	0	0	1 703
	Total	733 947	792 286	0	326 212	198 931	53 574	2 104 950
	<i>Variation Volume /(n-1)</i>	<i>132 135</i>	<i>141 498</i>	<i>0</i>	<i>117 691</i>	<i>57 535</i>	<i>11 353</i>	<i>460 212</i>
	<i>Variation % / (n-1)</i>	<i>21,96%</i>	<i>21,74%</i>	<i>-</i>	<i>56,44%</i>	<i>40,69%</i>	<i>26,89%</i>	<i>27,98%</i>
	International	Ajaccio	Bastia	Bonifacio	L'Ile-Rousse	Porto-Vecchio	Propriano	Total
	Livourne	0	293 862	0	3 298	0	0	297 160
	Savone	0	179 527	0	15 557	0	0	195 084
	Gênes	0	81 897	0	0	0	0	81 897
Piombino	0	6 552	0	563	0	0	7 115	
Porto Ferraio	0	7 939	0	0	0	0	7 939	
Santa Térésa	0	0	106 219	0	0	0	106 219	
Porto Torres	6 257	0	0	2	21 378	0	27 637	
Golfo Aranci	8	991	0	0	80	0	1 079	
Autres Inter.	0	0	161	0	0	0	161	
Total	6 265	570 768	106 380	19 420	21 458	0	724 291	
<i>Variation Volume /(n-1)</i>	<i>-5 482</i>	<i>132 066</i>	<i>28 585</i>	<i>15 232</i>	<i>6 946</i>	<i>-157</i>	<i>177 190</i>	
<i>Variation % / (n-1)</i>	<i>-46,67%</i>	<i>30,10%</i>	<i>36,74%</i>	<i>363,71%</i>	<i>47,86%</i>	<i>-100,00%</i>	<i>32,39%</i>	
Total	740 212	1 363 054	106 380	345 632	220 389	53 574	2 829 241	
<i>Variation Volume /(n-1)</i>	<i>126 653</i>	<i>273 564</i>	<i>28 585</i>	<i>132 923</i>	<i>64 481</i>	<i>11 196</i>	<i>637 402</i>	
<i>Variation % / (n-1)</i>	<i>20,64%</i>	<i>25,11%</i>	<i>36,74%</i>	<i>62,49%</i>	<i>41,36%</i>	<i>26,42%</i>	<i>29,08%</i>	

Croisiéristes	MENSUEL	Ajaccio	Bastia	Bonifacio	L'Ile-Rousse	Porto-Vecchio	Propriano	Total
	Croisières	9 793	2 086	746	716	439	110	13 890
	Total	9 793	2 086	746	716	439	110	13 890
	<i>Variation Volume /(n-1)</i>	<i>9 467</i>	<i>1 583</i>	<i>639</i>	<i>424</i>	<i>240</i>	<i>110</i>	<i>12 463</i>
	<i>Variation % / (n-1)</i>	<i>2903,99%</i>	<i>314,71%</i>	<i>597,20%</i>	<i>145,21%</i>	<i>120,60%</i>	<i>-</i>	<i>873,37%</i>
	CUMUL depuis le 1er janvier	Ajaccio	Bastia	Bonifacio	L'Ile-Rousse	Porto-Vecchio	Propriano	Total
	Croisières	24 877	8 339	3 759	5 146	3 832	227	46 180
	Total	24 877	8 339	3 759	5 146	3 832	227	46 180
	<i>Variation Volume /(n-1)</i>	<i>12 402</i>	<i>6 281</i>	<i>1 626</i>	<i>3 660</i>	<i>3 101</i>	<i>227</i>	<i>27 297</i>
	<i>Variation % / (n-1)</i>	<i>99,41%</i>	<i>305,20%</i>	<i>76,23%</i>	<i>246,30%</i>	<i>424,21%</i>	<i>-</i>	<i>144,56%</i>

PORTS DE COMMERCE DE CORSE

octobre 2021

TRAFIC COMMERCIAL PASSAGERS PAR COMPAGNIE

MENSUEL

National	Ajaccio	Bastia	Bonifacio	L'Ile-Rousse	Porto-Vecchio	Propriano	Total	Variation/V	Variation/%
Corsica Ferries	46 702	54 423	0	10 525	6 735	0	118 385	19 586	19,82%
La Méridionale	7 813	0	0	0	0	5 796	13 609	-434	-3,09%
Corsica Linéa	9 608	19 755	0	5 539	9 132	0	44 034	974	2,26%
Total	64 123	74 178	0	16 064	15 867	5 796	176 028	20 126	12,91%
<i>Variation Volume /(n-1)</i>	<i>8 798</i>	<i>1 884</i>	<i>0</i>	<i>4 873</i>	<i>4 419</i>	<i>152</i>	<i>20 126</i>		
<i>Variation % / (n-1)</i>	<i>15,90%</i>	<i>2,61%</i>	<i>-</i>	<i>43,54%</i>	<i>38,60%</i>	<i>2,69%</i>	<i>12,91%</i>		
International	Ajaccio	Bastia	Bonifacio	L'Ile-Rousse	Porto-Vecchio	Propriano	Total	Variation/V	Variation/%
Corsica Ferries	2 284	38 821	0	0	722	0	41 827	23 653	130,15%
Moby Lines	0	0	12 960	0	0	0	12 960	7 918	157,04%
Total	2 284	38 821	12 960	0	722	0	54 787	31 571	135,99%
<i>Variation Volume /(n-1)</i>	<i>-2 238</i>	<i>29 367</i>	<i>7 918</i>	<i>0</i>	<i>-3 476</i>	<i>0</i>	<i>31 571</i>		
<i>Variation % / (n-1)</i>	<i>-49,49%</i>	<i>310,63%</i>	<i>157,04%</i>	<i>-</i>	<i>-82,80%</i>	<i>-</i>	<i>135,99%</i>		
Total	Ajaccio	Bastia	Bonifacio	L'Ile-Rousse	Porto-Vecchio	Propriano	Total	Variation/V	Variation/%
Corsica Ferries	48 986	93 244	0	10 525	7 457	0	160 212	43 239	36,96%
La Méridionale	7 813	0	0	0	0	5 796	13 609	-434	-3,09%
Corsica Linéa	9 608	19 755	0	5 539	9 132	0	44 034	974	2,26%
Moby Lines	0	0	12 960	0	0	0	12 960	7 918	157,04%
Ichnusa Lines	0	0	0	0	0	0	0	0	-
Blu Navy	0	0	0	0	0	0	0	0	-
NLG	0	0	0	0	0	0	0	0	-
Total	66 407	112 999	12 960	16 064	16 589	5 796	230 815	51 697	28,86%
<i>Variation Volume /(n-1)</i>	<i>6 560</i>	<i>31 251</i>	<i>7 918</i>	<i>4 873</i>	<i>943</i>	<i>152</i>	<i>51 697</i>		
<i>Variation % / (n-1)</i>	<i>10,96%</i>	<i>38,23%</i>	<i>157,04%</i>	<i>43,54%</i>	<i>6,03%</i>	<i>2,69%</i>	<i>28,86%</i>		

Cumul depuis le 1er janvier

National	Ajaccio	Bastia	Bonifacio	L'Ile-Rousse	Porto-Vecchio	Propriano	Total	Variation/V	Variation/%
Corsica Ferries	559 679	611 874	0	269 251	103 958	0	1 544 762	336 693	27,87%
La Méridionale	62 351	0	0	0	6 996	53 286	122 633	27 954	29,53%
Corsica Linéa	111 917	180 412	0	56 961	87 977	288	437 555	95 565	27,94%
Total	733 947	792 286	0	326 212	198 931	53 574	2 104 950	460 212	27,98%
<i>Variation Volume /(n-1)</i>	<i>132 135</i>	<i>141 498</i>	<i>0</i>	<i>117 691</i>	<i>57 535</i>	<i>11 353</i>	<i>460 212</i>		
<i>Variation % / (n-1)</i>	<i>21,96%</i>	<i>21,74%</i>	<i>-</i>	<i>56,44%</i>	<i>40,69%</i>	<i>26,89%</i>	<i>27,98%</i>		
International	Ajaccio	Bastia	Bonifacio	L'Ile-Rousse	Porto-Vecchio	Propriano	Total	Variation/V	Variation/%
Corsica Ferries	6 265	411 004	0	19 420	21 458	0	458 147	133 722	41,22%
Moby Lines	0	159 764	84 327	0	0	0	244 091	48 130	24,56%
Ichnusa Lines	0	0	22 053	0	0	0	22 053	22 053	-
Total	6 265	570 768	106 380	19 420	21 458	0	724 291	177 190	32,39%
<i>Variation Volume /(n-1)</i>	<i>-5 482</i>	<i>132 066</i>	<i>28 585</i>	<i>15 232</i>	<i>6 946</i>	<i>-157</i>	<i>177 190</i>		
<i>Variation % / (n-1)</i>	<i>-46,67%</i>	<i>30,10%</i>	<i>36,74%</i>	<i>363,71%</i>	<i>47,86%</i>	<i>-100,00%</i>	<i>32,39%</i>		
Total	Ajaccio	Bastia	Bonifacio	L'Ile-Rousse	Porto-Vecchio	Propriano	Total	Variation/V	Variation/%
Corsica Ferries	565 944	1 022 878	0	288 671	125 416	0	2 002 909	470 415	30,70%
La Méridionale	62 351	0	0	0	6 996	53 286	122 633	27 888	29,43%
Corsica Linéa	111 917	180 412	0	56 961	87 977	288	437 555	95 565	27,94%
Moby Lines	0	159 764	84 327	0	0	0	244 091	48 130	24,56%
Ichnusa Lines	0	0	22 053	0	0	0	22 053	22 053	-
Total	740 212	1 363 054	106 380	345 632	220 389	53 574	2 829 241	637 402	29,08%
<i>Variation Volume /(n-1)</i>	<i>126 653</i>	<i>273 564</i>	<i>28 585</i>	<i>132 923</i>	<i>64 481</i>	<i>11 196</i>	<i>637 402</i>		
<i>Variation % / (n-1)</i>	<i>20,64%</i>	<i>25,11%</i>	<i>36,74%</i>	<i>62,49%</i>	<i>41,36%</i>	<i>26,42%</i>	<i>29,08%</i>		