

Ports de Commerce de Corse

Porti di Commerciù di Corsica

Mensuel

U Misincu

Marchandises 2021

Marcanzzii 2021

nov-21

MARCHANDISES GLOBAL

TOTAL PORTS	Marchandises du 1er au 30 novembre			Cumul Marchandises depuis le 1er Janvier		
	2020	2021	Variation	2020	2021	Variation
Régulier National	221 603	228 079	2,92%	2 428 845	2 535 509	4,39%
Régulier International	42 799	64 564	50,85%	431 008	537 871	24,79%
TOTAL	264 402	292 643	10,68%	2 859 853	3 073 380	7,47%
Hydrocarbures	26 433	41 464	56,86%	379 773	477 931	25,85%
Ciment	15 519	10 747	-30,75%	122 826	120 157	-2,17%
TOTAL	41 952	52 211	24,45%	502 599	598 088	19,00%
TOTAL	306 354	344 854	12,57%	3 362 452	3 671 468	9,19%

AJACCIO	Marchandises du 1er au 30 novembre			Cumul Marchandises depuis le 1er Janvier		
	2020	2021	Variation	2020	2021	Variation
Régulier National	72 472	70 236	-3,09%	885 361	799 974	-9,64%
Régulier International	1 333	2 006	50,49%	9 515	10 981	15,41%
TOTAL	73 805	72 242	-2,12%	894 876	810 955	-9,38%
Hydrocarbures	15 286	9 574	-37,37%	157 597	169 134	7,32%
Ciment	3 661	3 398	-7,18%	31 334	33 681	7,49%
TOTAL	18 947	12 972	-31,54%	188 931	202 815	7,35%
TOTAL	92 752	85 214	-8,13%	1 083 807	1 013 770	-6,46%

BASTIA	Marchandises du 1er au 30 novembre			Cumul Marchandises depuis le 1er Janvier		
	2020	2021	Variation	2020	2021	Variation
Régulier National	120 732	123 462	2,26%	1 197 146	1 285 858	7,41%
Régulier International	34 442	37 201	8,01%	354 880	418 101	17,81%
TOTAL	155 174	160 663	3,54%	1 552 026	1 703 959	9,79%
Hydrocarbures	11 147	31 890	186,09%	222 176	306 597	38,00%
Ciment	4 048	2 741	-32,29%	40 847	34 644	-15,19%
TOTAL	15 195	34 631	127,91%	263 023	341 241	29,74%
TOTAL	170 369	195 294	14,63%	1 815 049	2 045 200	12,68%

BONIFACIO	Marchandises du 1er au 30 novembre			Cumul Marchandises depuis le 1er Janvier		
	2020	2021	Variation	2020	2021	Variation
Régulier National	0	0	-	0	0	-
Régulier International	7 024	25 159	258,19%	61 870	100 783	62,89%
TOTAL	7 024	25 159	258,19%	61 870	100 783	62,89%
Hydrocarbures	0	0	-	0	0	-
Ciment	0	0	-	0	0	-
TOTAL	0	0	-	0	0	-
TOTAL	7 024	25 159	258,19%	61 870	100 783	62,89%

L'ILE-ROUSSE	Marchandises du 1er au 30 novembre			Cumul Marchandises depuis le 1er Janvier		
	2020	2021	Variation	2020	2021	Variation
Régulier National	7 783	10 360	33,11%	108 755	139 643	28,40%
Régulier International	0	198	-	759	6 940	814,36%
TOTAL	7 783	10 558	35,65%	109 514	146 583	33,85%
Hydrocarbures	0	0	-	0	0	-
Ciment	2 741	1 753	-36,05%	19 787	19 097	-3,49%
TOTAL	2 741	1 753	-36,05%	19 787	19 097	-3,49%
TOTAL	10 524	12 311	16,98%	129 301	165 680	28,14%

PORTO-VECCHIO	Marchandises du 1er au 30 novembre			Cumul Marchandises depuis le 1er Janvier		
	2020	2021	Variation	2020	2021	Variation
Régulier National	15 954	20 530	28,68%	175 603	238 183	35,64%
Régulier International	0	0	-	3 219	1 066	-66,88%
TOTAL	15 954	20 530	28,68%	178 822	239 249	33,79%
Hydrocarbures	0	0	-	0	0	-
Ciment	4 222	2 855	-32,38%	27 968	30 456	8,90%
TOTAL	4 222	2 855	-32,38%	27 968	30 456	8,90%
TOTAL	20 176	23 385	15,91%	206 790	269 705	30,42%

PROPRIANO	Marchandises du 1er au 30 novembre			Cumul Marchandises depuis le 1er Janvier		
	2020	2021	Variation	2020	2021	Variation
Régulier National	4 662	3 491	-25,12%	61 980	71 851	15,93%
Régulier International	0	0	-	765	0	-100,00%
TOTAL	4 662	3 491	-25,12%	62 745	71 851	14,51%
Hydrocarbures	0	0	-	0	2 200	-
Ciment	847	0	-100,00%	2 890	2 279	-21,14%
TOTAL	847	0	-100,00%	2 890	4 479	54,98%
TOTAL	5 509	3 491	-36,63%	65 635	76 330	16,29%

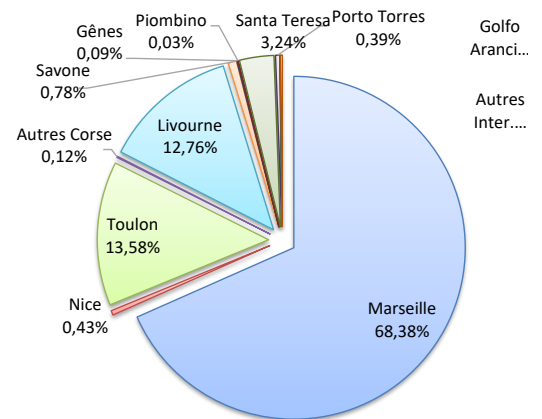
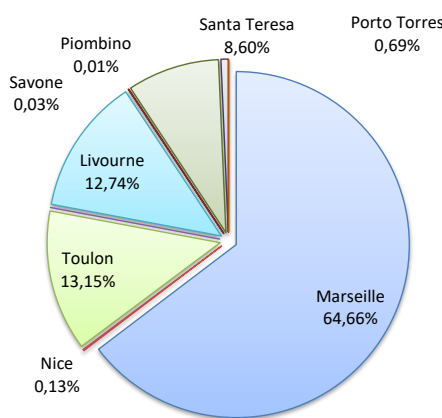
MARCHANDISES

	Marchandises du 1er au 30 novembre			Cumul Marchandises depuis le 1er Janvier		
	2020	2021	Variation	2020	2021	Variation
Régulier National	221 603	228 079	2,92%	2 428 845	2 535 509	4,39%
Régulier Internat°	42 799	64 564	50,85%	431 008	537 871	24,79%
TOTAL	264 402	292 643	10,68%	2 859 853	3 073 380	7,47%
Hydrocarbures	26 433	41 464	56,86%	379 773	477 931	25,85%
Ciment	15 519	10 747	-30,75%	122 826	120 157	-2,17%
TOTAL	41 952	52 211	24,45%	502 599	598 088	19,00%
TOTAL	306 354	344 854	12,57%	3 362 452	3 671 468	9,19%

LIGNES
REGULIERS NAT° ET INTERNAT°

Lignes	Marchandises	Variation n-1
Marseille	189 223	3,63%
Nice	369	2975,00%
Toulon	38 487	-0,99%
Autres Corse	0	-100,00%
Livourne	37 279	9,33%
Savone	91	-73,62%
Gênes	0	-
Piombino	29	-
Santa Teresa	25 159	258,19%
Porto Torres	2 006	258,19%
Golfo Aranci	0	-
Autres Inter.	0	-

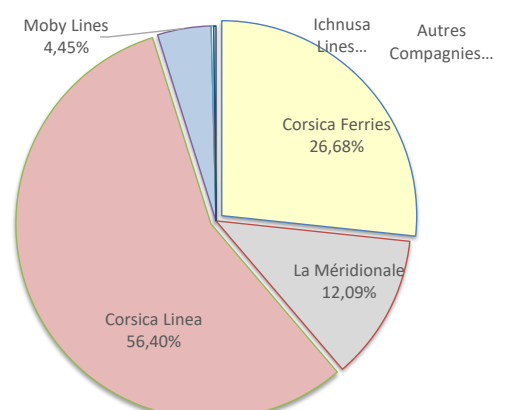
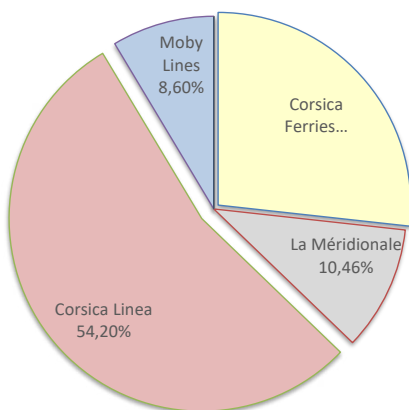
Lignes	Marchandises	Variation n-1
Marseille	2 101 476	9,06%
Nice	13 110	-71,87%
Toulon	417 306	-7,87%
Autres Corse	3 617	52,29%
Livourne	392 037	31,44%
Savone	23 916	-55,35%
Gênes	2 648	-16,15%
Piombino	980	12150,00%
Santa Teresa	99 715	61,17%
Porto Torres	12 031	5,07%
Golfo Aranci	874	-67,70%
Autres Inter.	5 670	-



COMPAGNIES
REGULIERS NAT° et INTERNAT°

Compagnies	Marchandises	Variation n-1
Corsica Ferries	78 261	4,64%
La Méridionale	30 614	48,51%
Corsica Linea	158 609	-2,08%
Moby Lines	25 159	258,19%
Ichnusa Lines	0	-
Blu Navy	0	-
Autres Compagnies	0	-

Compagnies	Marchandises	Variation n-1
Corsica Ferries	819 858	4,39%
La Méridionale	371 579	58,89%
Corsica Linea	1 733 255	0,17%
Moby Lines	136 645	38,41%
Ichnusa Lines	6 396	-
Blu Navy	0	-100,00%
Autres Compagnies	5 647	-



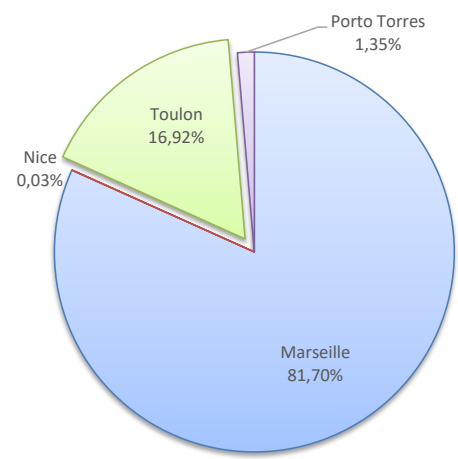
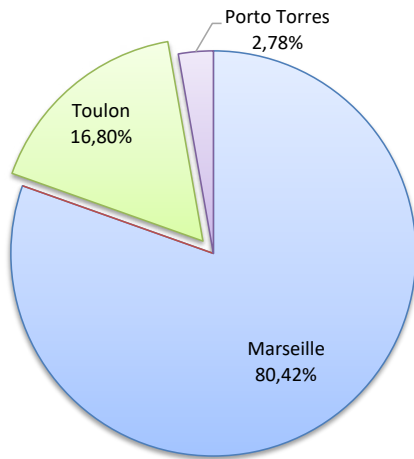
MARCHANDISES

	Marchandises du 1er au 30 novembre			Cumul Marchandises depuis le 1er Janvier		
	2020	2021	Variation	2020	2021	Variation
Régulier National	72 472	70 236	-3,09%	885 361	799 974	-9,64%
Régulier Internat°	1 333	2 006	50,49%	9 515	10 981	15,41%
TOTAL	73 805	72 242	-2,12%	894 876	810 955	-9,38%
Hydrocarbures	15 286	9 574	-37,37%	157 597	169 134	7,32%
Ciment	3 661	3 398	-7,18%	31 334	33 681	7,49%
TOTAL	18 947	12 972	-31,54%	188 931	202 815	7,35%
TOTAL	92 752	85 214	-8,13%	1 083 807	1 013 770	-6,46%

LIGNES
REGULIERS NAT° ET INTERNAT°

Lignes	Marchandises	Variation n-1
Marseille	58 100	-2,05%
Nice	0	-
Toulon	12 136	-7,75%
Porto Torres	2 006	50,49%

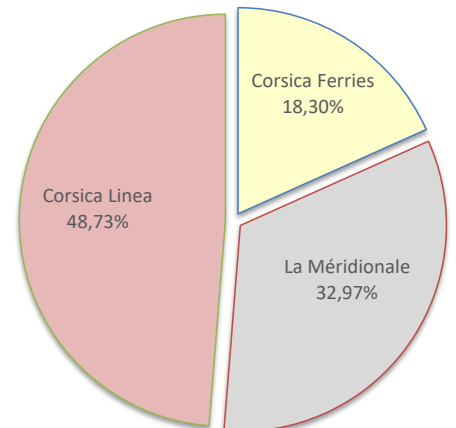
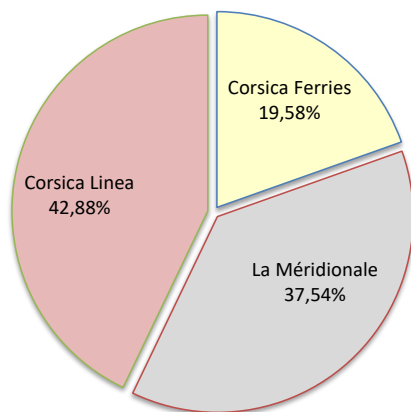
Lignes	Marchandises	Variation n-1
Marseille	662 564	-2,13%
Nice	209	-98,66%
Toulon	137 201	-28,84%
Porto Torres	10 965	15,24%



COMPAGNIES
REGULIERS NAT° ET INTERNAT°

Compagnies	Marchandises	Variation n-1
Corsica Ferries	14 142	-2,39%
La Méridionale	27 123	-
Corsica Linea	30 977	-47,78%

Compagnies	Marchandises	Variation n-1
Corsica Ferries	148 391	-26,74%
La Méridionale	267 366	11704,24%
Corsica Linea	395 198	-42,73%



MARCHANDISES

Marchandises du 1er au 30 novembre

2020	2021	Variation
120 732	123 462	2,26%
34 442	37 201	8,01%
155 174	160 663	3,54%

Cumul Marchandises depuis le 1er Janvier

2020	2021	Variation
1 197 146	1 285 858	7,41%
354 880	418 101	17,81%
1 552 026	1 703 959	9,79%

Régulier National
Régulier Internat°
TOTAL

Hydrocarbures
Ciment
TOTAL

2020	2021	Variation
11 147	31 890	186,09%
4 048	2 741	-32,29%
15 195	34 631	127,91%

2020	2021	Variation
222 176	306 597	38,00%
40 847	34 644	-15,19%
263 023	341 241	29,74%

TOTAL

2020	2021	Variation
170 369	195 294	14,63%

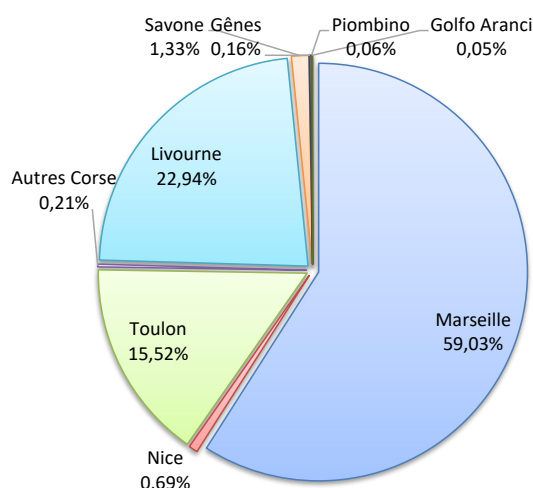
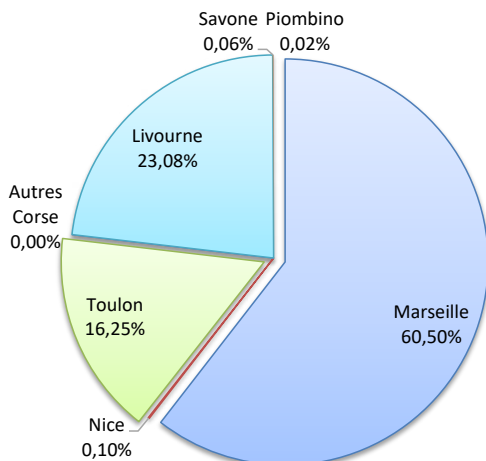
2020	2021	Variation
1 815 049	2 045 200	12,68%

Lignes	Marchandises	Variation n-1
Marseille	97 199	2,14%
Nice	154	1183,33%
Toulon	26 109	2,72%
Autres Corse	0	-100,00%
Livourne	37 081	8,75%
Savone	91	-73,62%
Gênes	0	-
Piombino	29	-
Golfo Aranci	0	-

Lignes	Marchandises	Variation n-1
Marseille	1 005 917	9,92%
Nice	11 789	-55,80%
Toulon	264 535	4,52%
Autres Corse	3 617	60,12%
Livourne	390 899	31,23%
Savone	22 716	-57,57%
Gênes	2 648	-16,15%
Piombino	980	12150,00%
Golfo Aranci	858	172,38%

LIGNES

REGULIERS NAT° ET INTERNAT°

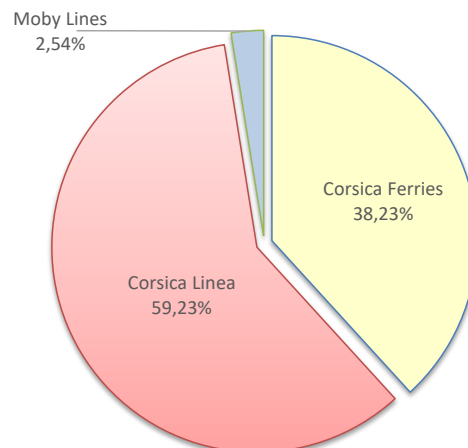
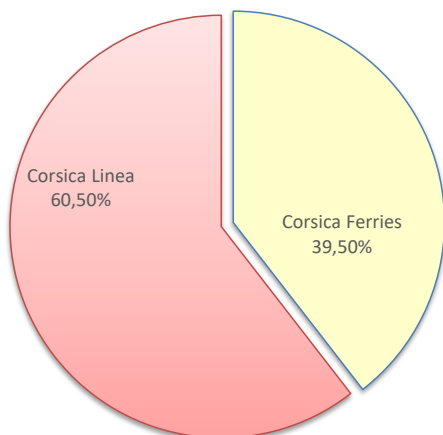


COMPAGNIES

REGULIERS NAT° ET INTERNAT°

Compagnies	Marchandises	Variation n-1
Corsica Ferries	63 464	5,76%
Corsica Linea	97 199	2,14%
Moby Lines	0	-

Compagnies	Marchandises	Variation n-1
Corsica Ferries	651 381	14,38%
Corsica Linea	1 009 275	8,06%
Moby Lines	43 303	-10,73%



PORT DE COMMERCE DE BONIFACIO

novembre 2021

MARCHANDISES

(Tonnage incluant la Tare)

Marchandises du 1er au 30 novembre		
2020	2021	Variation
0	0	-
7 024	25 159	258,19%
7 024	25 159	258,19%

Cumul Marchandises depuis le 1er Janvier		
2020	2021	Variation
0	0	-
61 870	100 783	62,89%
61 870	100 783	62,89%

Régulier National	0	0	-
Régulier Internat°	7 024	25 159	258,19%
TOTAL	7 024	25 159	258,19%

Hydrocarbures	0	0	-
Ciment	0	0	-
TOTAL	0	0	-

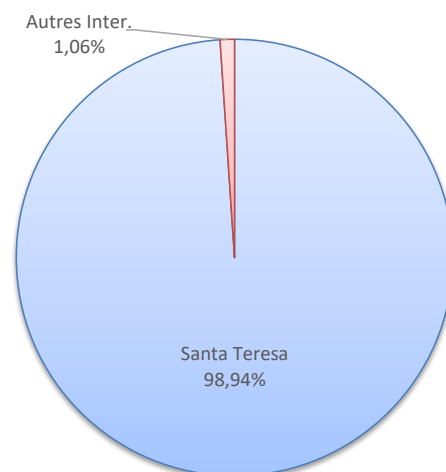
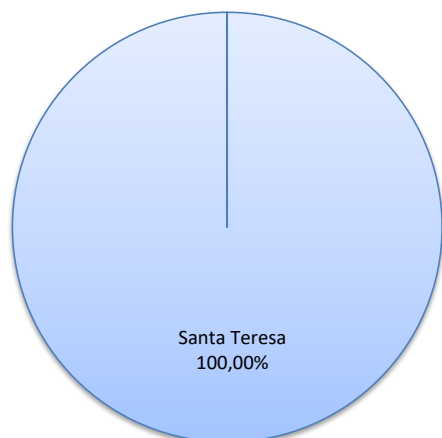
0	0	-
0	0	-
0	0	-

TOTAL	7 024	25 159	258,19%
--------------	--------------	---------------	----------------

61 870	100 783	62,89%
---------------	----------------	---------------

Lignes	Marchandises	Variation n-1
Santa Teresa	25 159	258,19%
Autres Inter.	0	-

Lignes	Marchandises	Variation n-1
Santa Teresa	99 715	61,17%
Autres Inter.	1 068	-

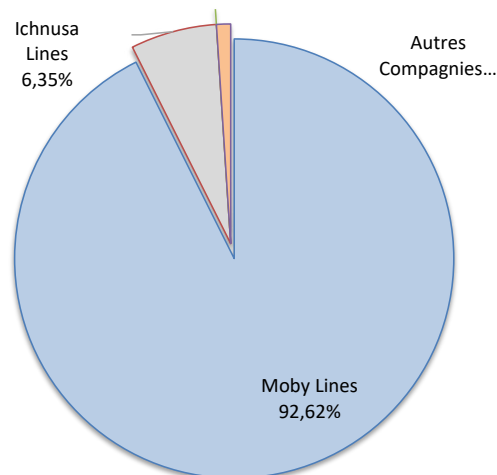
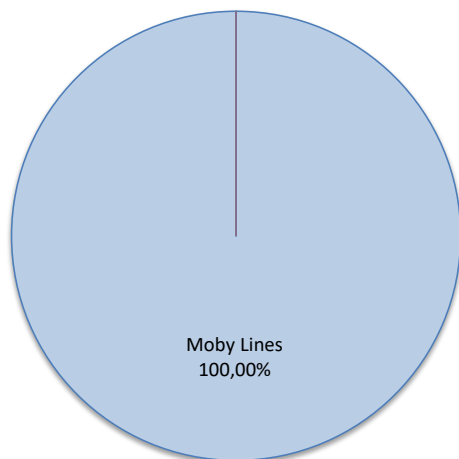


LIGNES

REGULIERS NAT° ET INTERNAT°

Compagnies	Marchandises	Variation n-1
Moby Lines	25 159	258,19%
Ichnusa Lines	0	-
Blu Navy	0	-
Autres Compagnies	0	-

Compagnies	Marchandises	Variation n-1
Moby Lines	93 342	85,88%
Ichnusa Lines	6 396	-
Blu Navy	0	-100,00%
Autres Compagnies	1 045	-



COMPAGNIES

REGULIERS NAT° ET INTERNAT°

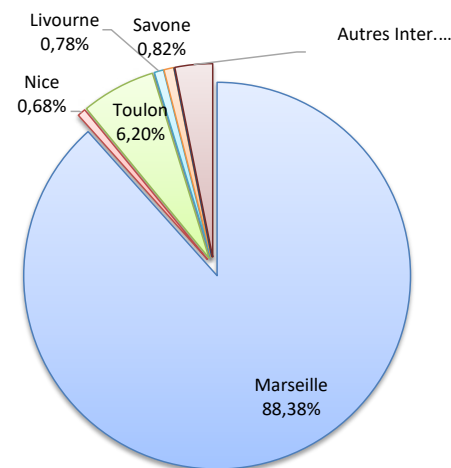
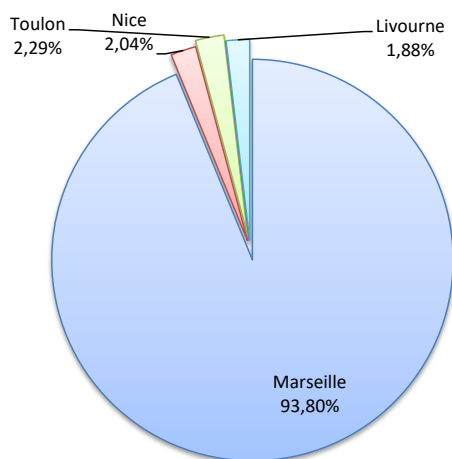
MARCHANDISES

	Marchandises du 1er au 30 novembre			Cumul Marchandises depuis le 1er Janvier		
	2020	2021	Variation	2020	2021	Variation
Régulier National	7 783	10 360	33,11%	108 755	139 643	28,40%
Régulier Internat°	0	198	-	759	6 940	814,36%
TOTAL	7 783	10 558	35,65%	109 514	146 583	33,85%
dont MD	610	805	31,97%	627	8242	1214,51%
Hydrocarbures	0	0	-	0	0	-
Ciment	2 741	1 753	-36,05%	19 787	19 097	-3,49%
TOTAL	2 741	1 753	-36,05%	19 787	19 097	-3,49%
TOTAL	10 524	12 311	16,98%	129 301	165 680	28,14%

LIGNES
REGULIERS NAT° ET INTERNAT°

Lignes	Pax	Variation n-1
Marseille	9 903	32,25%
Nice	215	-
Toulon	242	-17,97%
Autres Corse	0	-
Livourne	198	-
Savone	0	-
Porto Torres	0	-
Autres Inter.	0	-

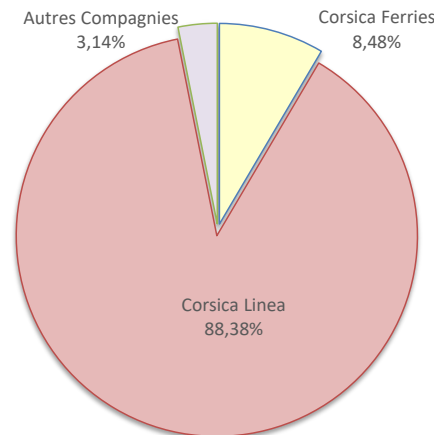
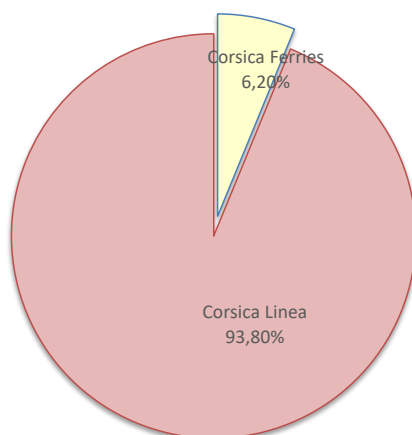
Lignes	Pax	Variation n-1
Marseille	129 544	30,60%
Nice	1 004	-76,26%
Toulon	9 095	74,23%
Autres Corse	0	-100,00%
Livourne	1 138	201,86%
Savone	1 200	4515,38%
Porto Torres	0	-100,00%
Autres Inter.	4 602	-



COMPAGNIES
REGULIERS NAT° ET INTERNAT°

Compagnies	Pax	Variation n-1
Corsica Ferries	655	122,03%
Corsica Linea	9 903	32,25%
Autres Compagnies	0	-

Compagnies	Pax	Variation n-1
Corsica Ferries	12 437	52,38%
Corsica Linea	129 544	27,82%
Autres Compagnies	4 602	-



PORT DE COMMERCE DE PORTO-VECCHIO

novembre 2021

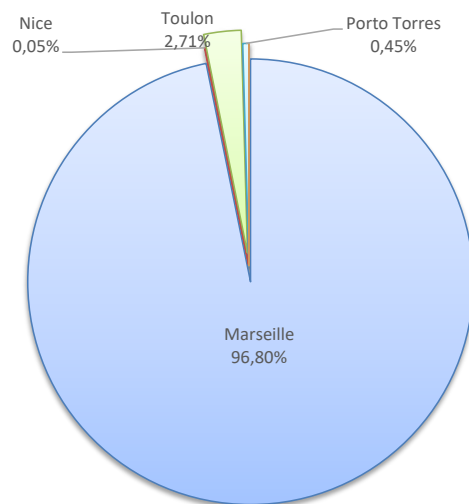
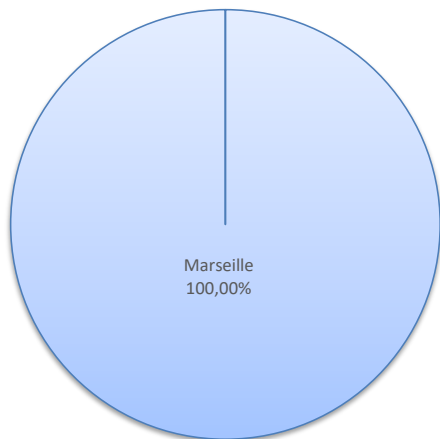
MARCHANDISES

	Marchandises du 1er au 30 novembre			Cumul Marchandises depuis le 1er Janvier		
	2020	2021	Variation	2020	2021	Variation
Régulier National	15 954	20 530	28,68%	175 603	238 183	35,64%
Régulier Internat°	0	0	-	3 219	1 066	-66,88%
TOTAL	15 954	20 530	28,68%	178 822	239 249	33,79%
Hydrocarbures	0	0	-	0	0	-
Ciment	4 222	2 855	-32,38%	27 968	30 456	8,90%
TOTAL	4 222	2 855	-32,38%	27 968	30 456	8,90%
TOTAL	20 176	23 385	15,91%	206 790	269 705	30,42%

LIGNES REGULIERS NAT° ET INTERNAT°

Lignes	Pax	Variation n-1
Marseille	20 530	28,70%
Nice	0	-
Toulon	0	-100,00%
Livourne	0	-
Porto Torres	0	-
Golfo Aranci	0	-

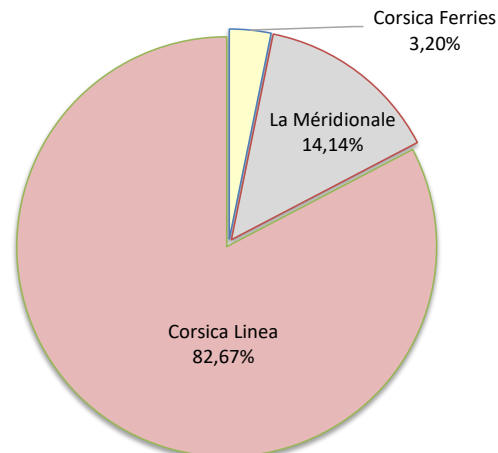
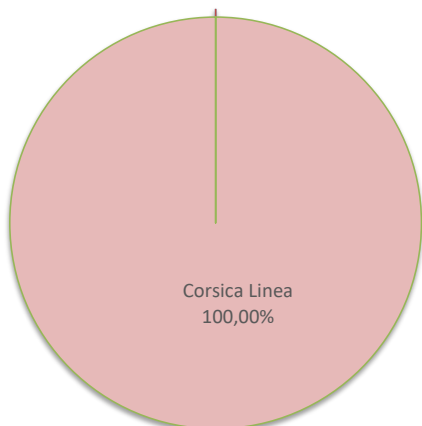
Lignes	Pax	Variation n-1
Marseille	231 600	33,37%
Nice	108	-6,90%
Toulon	6 475	253,05%
Livourne	0	-100,00%
Porto Torres	1 066	30,96%
Golfo Aranci	0	-100,00%



COMPAGNIES REGULIERS NAT° ET INTERNAT°

Compagnies	Pax	Variation n-1
Corsica Ferries	0	-100,00%
La Méridionale	0	-100,00%
Corsica Linea	20 530	-

Compagnies	Pax	Variation n-1
Corsica Ferries	7 649	47,98%
La Méridionale	33 823	-79,97%
Corsica Linea	197 777	4019,50%



PORT DE COMMERCE DE PROPRIANO

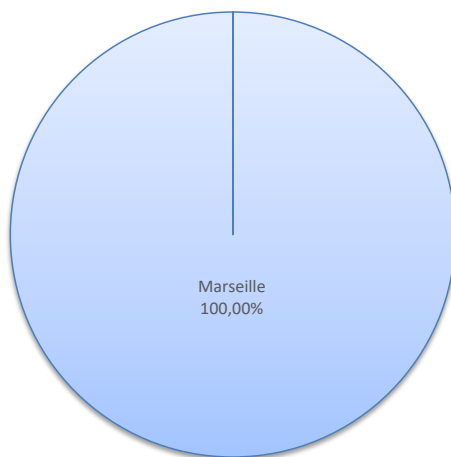
novembre 2021

MARCHANDISES

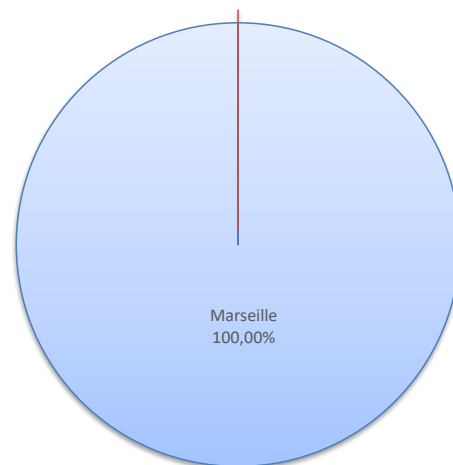
	Marchandises du 1er au 30 novembre			Cumul Marchandises depuis le 1er Janvier		
	2020	2021	Variation	2020	2021	Variation
Régulier National	4 662	3 491	-25,12%	61 980	71 851	15,93%
Régulier Internat°	0	0	-	765	0	-100,00%
TOTAL	4 662	3 491	-25,12%	62 745	71 851	14,51%
Hydrocarbures (Bitume)	0	0	-	0	2 200	-
Ciment	847	0	-100,00%	2 890	2 279	-21,14%
TOTAL	847	0	-100,00%	2 890	4 479	54,98%
TOTAL	5 509	3 491	-36,63%	65 635	76 330	16,29%

LIGNES REGULIERS NAT° ET INTERNAT°

Lignes	Pax	Variation n-1
Marseille	3 491	-25,12%
Porto Torres	0	-

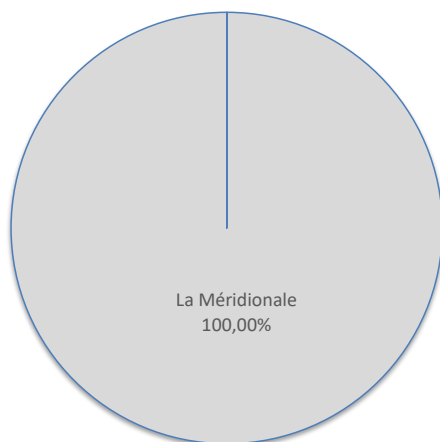


Lignes	Pax	Variation n-1
Marseille	71 851	15,93%
Porto Torres	0	-100,00%



COMPAGNIES REGULIERS NAT° ET INTERNAT°

Compagnies	Pax	Variation n-1
La Méridionale	3 491	-25,12%



Compagnies	Pax	Variation n-1
La Méridionale	70 390	12,18%

