

**Ports de Commerce de Corse**

**Porti di Commerciù di Corsica**

**Mensuel**

***U Misincu***

**Marchandises 2021**

***Marcanzzii 2021***

**nov-21**

## MARCHANDISES GLOBAL

TOTAL PORTS	Marchandises du 1er au 30 novembre			Cumul Marchandises depuis le 1er Janvier		
	2020	2021	Variation	2020	2021	Variation
Régulier National	221 603	228 079	2,92%	2 428 845	2 535 509	4,39%
Régulier International	42 799	64 564	50,85%	431 008	537 871	24,79%
<b>TOTAL</b>	<b>264 402</b>	<b>292 643</b>	<b>10,68%</b>	<b>2 859 853</b>	<b>3 073 380</b>	<b>7,47%</b>
Hydrocarbures	26 433	41 464	56,86%	379 773	477 931	25,85%
Ciment	15 519	10 747	-30,75%	122 826	120 157	-2,17%
<b>TOTAL</b>	<b>41 952</b>	<b>52 211</b>	<b>24,45%</b>	<b>502 599</b>	<b>598 088</b>	<b>19,00%</b>
<b>TOTAL</b>	<b>306 354</b>	<b>344 854</b>	<b>12,57%</b>	<b>3 362 452</b>	<b>3 671 468</b>	<b>9,19%</b>

AJACCIO	Marchandises du 1er au 30 novembre			Cumul Marchandises depuis le 1er Janvier		
	2020	2021	Variation	2020	2021	Variation
Régulier National	72 472	70 236	-3,09%	885 361	799 974	-9,64%
Régulier International	1 333	2 006	50,49%	9 515	10 981	15,41%
<b>TOTAL</b>	<b>73 805</b>	<b>72 242</b>	<b>-2,12%</b>	<b>894 876</b>	<b>810 955</b>	<b>-9,38%</b>
Hydrocarbures	15 286	9 574	-37,37%	157 597	169 134	7,32%
Ciment	3 661	3 398	-7,18%	31 334	33 681	7,49%
<b>TOTAL</b>	<b>18 947</b>	<b>12 972</b>	<b>-31,54%</b>	<b>188 931</b>	<b>202 815</b>	<b>7,35%</b>
<b>TOTAL</b>	<b>92 752</b>	<b>85 214</b>	<b>-8,13%</b>	<b>1 083 807</b>	<b>1 013 770</b>	<b>-6,46%</b>

BASTIA	Marchandises du 1er au 30 novembre			Cumul Marchandises depuis le 1er Janvier		
	2020	2021	Variation	2020	2021	Variation
Régulier National	120 732	123 462	2,26%	1 197 146	1 285 858	7,41%
Régulier International	34 442	37 201	8,01%	354 880	418 101	17,81%
<b>TOTAL</b>	<b>155 174</b>	<b>160 663</b>	<b>3,54%</b>	<b>1 552 026</b>	<b>1 703 959</b>	<b>9,79%</b>
Hydrocarbures	11 147	31 890	186,09%	222 176	306 597	38,00%
Ciment	4 048	2 741	-32,29%	40 847	34 644	-15,19%
<b>TOTAL</b>	<b>15 195</b>	<b>34 631</b>	<b>127,91%</b>	<b>263 023</b>	<b>341 241</b>	<b>29,74%</b>
<b>TOTAL</b>	<b>170 369</b>	<b>195 294</b>	<b>14,63%</b>	<b>1 815 049</b>	<b>2 045 200</b>	<b>12,68%</b>

BONIFACIO	Marchandises du 1er au 30 novembre			Cumul Marchandises depuis le 1er Janvier		
	2020	2021	Variation	2020	2021	Variation
Régulier National	0	0	-	0	0	-
Régulier International	7 024	25 159	258,19%	61 870	100 783	62,89%
<b>TOTAL</b>	<b>7 024</b>	<b>25 159</b>	<b>258,19%</b>	<b>61 870</b>	<b>100 783</b>	<b>62,89%</b>
Hydrocarbures	0	0	-	0	0	-
Ciment	0	0	-	0	0	-
<b>TOTAL</b>	<b>0</b>	<b>0</b>	<b>-</b>	<b>0</b>	<b>0</b>	<b>-</b>
<b>TOTAL</b>	<b>7 024</b>	<b>25 159</b>	<b>258,19%</b>	<b>61 870</b>	<b>100 783</b>	<b>62,89%</b>

L'ILE-ROUSSE	Marchandises du 1er au 30 novembre			Cumul Marchandises depuis le 1er Janvier		
	2020	2021	Variation	2020	2021	Variation
Régulier National	7 783	10 360	33,11%	108 755	139 643	28,40%
Régulier International	0	198	-	759	6 940	814,36%
<b>TOTAL</b>	<b>7 783</b>	<b>10 558</b>	<b>35,65%</b>	<b>109 514</b>	<b>146 583</b>	<b>33,85%</b>
Hydrocarbures	0	0	-	0	0	-
Ciment	2 741	1 753	-36,05%	19 787	19 097	-3,49%
<b>TOTAL</b>	<b>2 741</b>	<b>1 753</b>	<b>-36,05%</b>	<b>19 787</b>	<b>19 097</b>	<b>-3,49%</b>
<b>TOTAL</b>	<b>10 524</b>	<b>12 311</b>	<b>16,98%</b>	<b>129 301</b>	<b>165 680</b>	<b>28,14%</b>

PORTO-VECCHIO	Marchandises du 1er au 30 novembre			Cumul Marchandises depuis le 1er Janvier		
	2020	2021	Variation	2020	2021	Variation
Régulier National	15 954	20 530	28,68%	175 603	238 183	35,64%
Régulier International	0	0	-	3 219	1 066	-66,88%
<b>TOTAL</b>	<b>15 954</b>	<b>20 530</b>	<b>28,68%</b>	<b>178 822</b>	<b>239 249</b>	<b>33,79%</b>
Hydrocarbures	0	0	-	0	0	-
Ciment	4 222	2 855	-32,38%	27 968	30 456	8,90%
<b>TOTAL</b>	<b>4 222</b>	<b>2 855</b>	<b>-32,38%</b>	<b>27 968</b>	<b>30 456</b>	<b>8,90%</b>
<b>TOTAL</b>	<b>20 176</b>	<b>23 385</b>	<b>15,91%</b>	<b>206 790</b>	<b>269 705</b>	<b>30,42%</b>

PROPRIANO	Marchandises du 1er au 30 novembre			Cumul Marchandises depuis le 1er Janvier		
	2020	2021	Variation	2020	2021	Variation
Régulier National	4 662	3 491	-25,12%	61 980	71 851	15,93%
Régulier International	0	0	-	765	0	-100,00%
<b>TOTAL</b>	<b>4 662</b>	<b>3 491</b>	<b>-25,12%</b>	<b>62 745</b>	<b>71 851</b>	<b>14,51%</b>
Hydrocarbures	0	0	-	0	2 200	-
Ciment	847	0	-100,00%	2 890	2 279	-21,14%
<b>TOTAL</b>	<b>847</b>	<b>0</b>	<b>-100,00%</b>	<b>2 890</b>	<b>4 479</b>	<b>54,98%</b>
<b>TOTAL</b>	<b>5 509</b>	<b>3 491</b>	<b>-36,63%</b>	<b>65 635</b>	<b>76 330</b>	<b>16,29%</b>

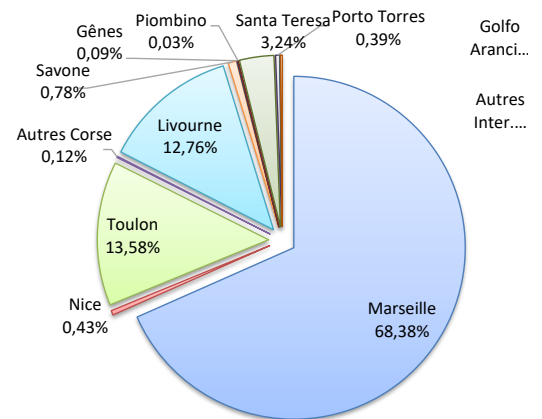
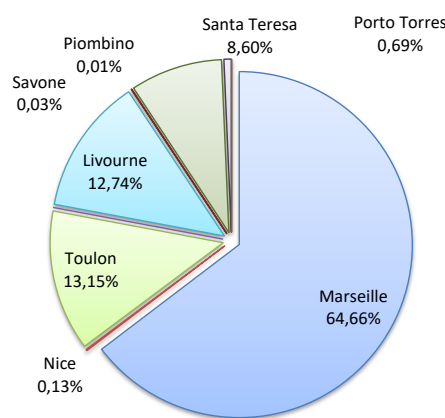
MARCHANDISES

	Marchandises du 1er au 30 novembre			Cumul Marchandises depuis le 1er Janvier		
	2020	2021	Variation	2020	2021	Variation
Régulier National	221 603	228 079	2,92%	2 428 845	2 535 509	4,39%
Régulier Internat°	42 799	64 564	50,85%	431 008	537 871	24,79%
<b>TOTAL</b>	<b>264 402</b>	<b>292 643</b>	<b>10,68%</b>	<b>2 859 853</b>	<b>3 073 380</b>	<b>7,47%</b>
Hydrocarbures	26 433	41 464	56,86%	379 773	477 931	25,85%
Ciment	15 519	10 747	-30,75%	122 826	120 157	-2,17%
<b>TOTAL</b>	<b>41 952</b>	<b>52 211</b>	<b>24,45%</b>	<b>502 599</b>	<b>598 088</b>	<b>19,00%</b>
<b>TOTAL</b>	<b>306 354</b>	<b>344 854</b>	<b>12,57%</b>	<b>3 362 452</b>	<b>3 671 468</b>	<b>9,19%</b>

LIGNES  
REGULIERS NAT° ET INTERNAT°

Lignes	Marchandises	Variation n-1
Marseille	189 223	3,63%
Nice	369	2975,00%
Toulon	38 487	-0,99%
Autres Corse	0	-100,00%
Livourne	37 279	9,33%
Savone	91	-73,62%
Gênes	0	-
Piombino	29	-
Santa Teresa	25 159	258,19%
Porto Torres	2 006	258,19%
Golfo Aranci	0	-
Autres Inter.	0	-

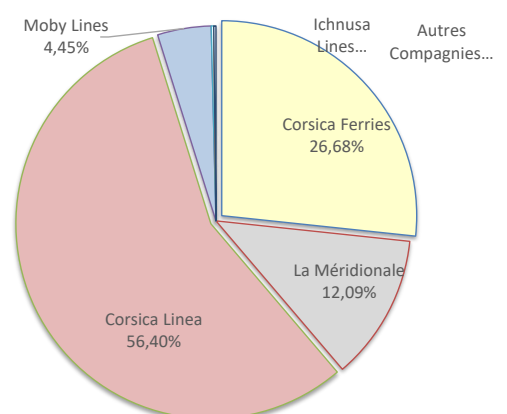
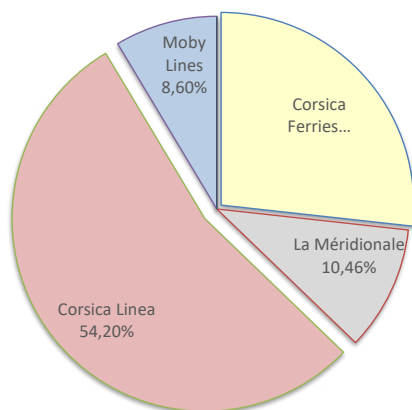
Lignes	Marchandises	Variation n-1
Marseille	2 101 476	9,06%
Nice	13 110	-71,87%
Toulon	417 306	-7,87%
Autres Corse	3 617	52,29%
Livourne	392 037	31,44%
Savone	23 916	-55,35%
Gênes	2 648	-16,15%
Piombino	980	12150,00%
Santa Teresa	99 715	61,17%
Porto Torres	12 031	5,07%
Golfo Aranci	874	-67,70%
Autres Inter.	5 670	-



COMPAGNIES  
REGULIERS NAT° et INTERNAT°

Compagnies	Marchandises	Variation n-1
Corsica Ferries	78 261	4,64%
La Méridionale	30 614	48,51%
Corsica Linea	158 609	-2,08%
Moby Lines	25 159	258,19%
Ichnusa Lines	0	-
Blu Navy	0	-
Autres Compagnies	0	-

Compagnies	Marchandises	Variation n-1
Corsica Ferries	819 858	4,39%
La Méridionale	371 579	58,89%
Corsica Linea	1 733 255	0,17%
Moby Lines	136 645	38,41%
Ichnusa Lines	6 396	-
Blu Navy	0	-100,00%
Autres Compagnies	5 647	-





PORTS DE COMMERCE DE CORSE

novembre 2021

MARCHANDISES PAR COMPAGNIE

MENSUEL

National	Ajaccio	Bastia	Bonifacio	L'Ile-Rousse	Porto-Vecchio	Propriano	Total	Variation/V	Variation/%
Corsica Ferries	12 136	26 263	0	457	0	0	38 856	-161	-0,41%
La Méridionale	27 123	0	0	0	0	3 491	30 614	10 000	48,51%
Corsica Linea	30 977	97 199	0	9 903	20 530	0	158 609	-3 363	-2,08%
<b>Total</b>	<b>70 236</b>	<b>123 462</b>	<b>0</b>	<b>10 360</b>	<b>20 530</b>	<b>3 491</b>	<b>228 079</b>	<b>6 476</b>	<b>2,92%</b>
<i>Variation Volume /(n-1)</i>	<i>-2 236</i>	<i>2 730</i>	<i>0</i>	<i>2 577</i>	<i>4 576</i>	<i>-1 171</i>	<i>6 476</i>		
<i>Variation % / (n-1)</i>	<i>-3,09%</i>	<i>2,26%</i>	<i>-</i>	<i>33,11%</i>	<i>28,68%</i>	<i>-25,12%</i>	<i>2,92%</i>		
International	Ajaccio	Bastia	Bonifacio	L'Ile-Rousse	Porto-Vecchio	Propriano	Total	Variation/V	Variation/%
Corsica Ferries	2 006	37 201	0	198	0	0	39 405	3 630	10,15%
Moby Lines	0	0	25 159	0	0	0	25 159	18 135	258,19%
<b>Total</b>	<b>2 006</b>	<b>37 201</b>	<b>25 159</b>	<b>198</b>	<b>0</b>	<b>0</b>	<b>64 564</b>	<b>21 765</b>	<b>50,85%</b>
<i>Variation Volume /(n-1)</i>	<i>673</i>	<i>2 759</i>	<i>18 135</i>	<i>198</i>	<i>0</i>	<i>0</i>	<i>21 765</i>		
<i>Variation % / (n-1)</i>	<i>50,49%</i>	<i>8,01%</i>	<i>258,19%</i>	<i>-</i>	<i>-</i>	<i>-</i>	<i>50,85%</i>		
Total	Ajaccio	Bastia	Bonifacio	L'Ile-Rousse	Porto-Vecchio	Propriano	Total	Variation/V	Variation/%
Corsica Ferries	14 142	63 464	0	655	0	0	78 261	3 469	4,64%
La Méridionale	27 123	0	0	0	0	3 491	30 614	10 000	48,51%
Corsica Linea	30 977	97 199	0	9 903	20 530	0	158 609	-3 363	-2,08%
Moby Lines	0	0	25 159	0	0	0	25 159	18 135	258,19%
<b>Total</b>	<b>72 242</b>	<b>160 663</b>	<b>25 159</b>	<b>10 558</b>	<b>20 530</b>	<b>3 491</b>	<b>292 643</b>	<b>28 241</b>	<b>10,68%</b>
<i>Variation Volume /(n-1)</i>	<i>-1 563</i>	<i>5 489</i>	<i>18 135</i>	<i>2 775</i>	<i>4 576</i>	<i>-1 171</i>	<i>28 241</i>		
<i>Variation % / (n-1)</i>	<i>-2,12%</i>	<i>3,54%</i>	<i>258,19%</i>	<i>35,65%</i>	<i>28,68%</i>	<i>-25,12%</i>	<i>10,68%</i>		

Cumul depuis le 1er janvier

National	Ajaccio	Bastia	Bonifacio	L'Ile-Rousse	Porto-Vecchio	Propriano	Total	Variation/V	Variation/%
Corsica Ferries	137 410	276 583	0	10 099	6 583	0	430 675	-34 825	-7,48%
La Méridionale	267 366	0	0	0	33 823	70 390	371 579	138 482	59,41%
Corsica Linea	395 198	1 009 275	0	129 544	197 777	1 461	1 733 255	3 007	0,17%
<b>Total</b>	<b>799 974</b>	<b>1 285 858</b>	<b>0</b>	<b>139 643</b>	<b>238 183</b>	<b>71 851</b>	<b>2 535 509</b>	<b>106 664</b>	<b>4,39%</b>
<i>Variation Volume /(n-1)</i>	<i>-85 387</i>	<i>88 712</i>	<i>0</i>	<i>30 888</i>	<i>62 580</i>	<i>9 871</i>	<i>106 664</i>		
<i>Variation % / (n-1)</i>	<i>-9,64%</i>	<i>7,41%</i>	<i>-</i>	<i>28,40%</i>	<i>35,64%</i>	<i>15,93%</i>	<i>4,39%</i>		
International	Ajaccio	Bastia	Bonifacio	L'Ile-Rousse	Porto-Vecchio	Propriano	Total	Variation/V	Variation/%
Corsica Ferries	10 981	374 798	0	2 338	1 066	0	389 183	69 317	21,67%
La Méridionale	0	0	0	0	0	0	0	-765	-100,00%
Corsica Linea	0	0	0	0	0	0	0	0	-
Moby Lines	0	43 303	93 342	0	0	0	136 645	37 921	38,41%
Ichnusa Lines	0	0	6 396	0	0	0	6 396	6 396	-
Blu Navy	0	0	0	0	0	0	0	-11 653	-100,00%
Autres Compagnies	0	0	1 045	4 602	0	0	5 647	5 647	-
<b>Total</b>	<b>10 981</b>	<b>418 101</b>	<b>100 783</b>	<b>6 940</b>	<b>1 066</b>	<b>0</b>	<b>537 871</b>	<b>106 863</b>	<b>24,79%</b>
<i>Variation Volume /(n-1)</i>	<i>1 466</i>	<i>63 221</i>	<i>38 913</i>	<i>6 181</i>	<i>-2 153</i>	<i>-765</i>	<i>106 863</i>		
<i>Variation % / (n-1)</i>	<i>15,41%</i>	<i>17,81%</i>	<i>62,89%</i>	<i>814,36%</i>	<i>-66,88%</i>	<i>-100,00%</i>	<i>24,79%</i>		
Total	Ajaccio	Bastia	Bonifacio	L'Ile-Rousse	Porto-Vecchio	Propriano	Total	Variation/V	Variation/%
Corsica Ferries	148 391	651 381	0	12 437	7 649	0	819 858	34 492	4,39%
La Méridionale	267 366	0	0	0	33 823	70 390	371 579	137 717	58,89%
Corsica Linea	395 198	1 009 275	0	129 544	197 777	1 461	1 733 255	3 007	0,17%
Moby Lines	0	43 303	93 342	0	0	0	136 645	37 921	38,41%
Ichnusa Lines	0	0	6 396	0	0	0	6 396	6 396	-
Blu Navy	0	0	0	0	0	0	0	-11 653	-100,00%
Autres Compagnies	0	0	1 045	4 602	0	0	5 647	5 647	-
<b>Total</b>	<b>810 955</b>	<b>1 703 959</b>	<b>100 783</b>	<b>146 583</b>	<b>239 249</b>	<b>71 851</b>	<b>3 073 380</b>	<b>213 527</b>	<b>7,47%</b>
<i>Variation Volume /(n-1)</i>	<i>-83 921</i>	<i>151 933</i>	<i>38 913</i>	<i>37 069</i>	<i>60 427</i>	<i>9 106</i>	<i>213 527</i>		
<i>Variation % / (n-1)</i>	<i>-9,38%</i>	<i>9,79%</i>	<i>62,89%</i>	<i>33,85%</i>	<i>33,79%</i>	<i>14,51%</i>	<i>7,47%</i>		