

Ports de Commerce de Corse
Porti di Commerciù di Corsica

Mensuel
U Misincu

Traffic Passagers 2023
Trafficu Passageri 2023

novembre 2023
nuvembre 2023

PASSAGERS

TOTAL PORTS	Trafic passagers du 1er au 30 novembre			Cumul passagers depuis le 1er Janvier		
	2022	2023	Variation	2022	2023	Variation
Régulier National	87 054	80 192	-7,88%	2 456 747	2 340 354	-4,74%
Régulier International	23 595	17 988	-23,76%	1 269 229	1 409 464	11,05%
TOTAL	110 649	98 180	-11,27%	3 725 976	3 749 818	0,64%
Croisières	7 762	16 332	110,41%	424 104	467 576	10,25%
TOTAL	118 411	114 512	-3,29%	4 150 080	4 217 394	1,62%
AJACCIO	Trafic passagers du 1er au 30 novembre			Cumul passagers depuis le 1er Janvier		
	2022	2023	Variation	2022	2023	Variation
Régulier National	30 645	25 795	-15,83%	883 281	818 925	-7,29%
Régulier International	1 838	769	-58,16%	7 708	6 054	-21,46%
TOTAL	32 483	26 564	-18,22%	890 989	824 979	-7,41%
Croisières	7 540	14 223	88,63%	389 154	426 317	9,55%
TOTAL	40 023	40 787	1,91%	1 280 143	1 251 296	-2,25%
BASTIA	Trafic passagers du 1er au 30 novembre			Cumul passagers depuis le 1er Janvier		
	2022	2023	Variation	2022	2023	Variation
Régulier National	40 605	39 069	-3,78%	927 589	902 402	-2,72%
Régulier International	16 408	10 094	-38,48%	1 008 143	1 090 828	8,20%
TOTAL	57 013	49 163	-13,77%	1 935 732	1 993 230	2,97%
Croisières	0	2 109	-	12 328	13 800	11,94%
TOTAL	57 013	51 272	-10,07%	1 948 060	2 007 030	3,03%
BONIFACIO	Trafic passagers du 1er au 30 novembre			Cumul passagers depuis le 1er Janvier		
	2022	2023	Variation	2022	2023	Variation
Régulier National	0	0	-	0	0	-
Régulier International	5 196	4 179	-19,57%	220 244	243 050	10,35%
TOTAL	5 196	4 179	-19,57%	220 244	243 050	10,35%
Croisières	0	0	-	5 736	8 183	42,66%
TOTAL	5 196	4 179	-19,57%	225 980	251 233	11,17%
L'ILE-ROUSSE	Trafic passagers du 1er au 30 novembre			Cumul passagers depuis le 1er Janvier		
	2022	2023	Variation	2022	2023	Variation
Régulier National	5 890	7 382	25,33%	361 928	333 713	-7,80%
Régulier International	153	2 946	1825,49%	29 951	63 200	111,01%
TOTAL	6 043	10 328	70,91%	391 879	396 913	1,28%
Croisières	0	0	-	5 740	8 353	45,52%
TOTAL	6 043	10 328	70,91%	397 619	405 266	1,92%
PORTO-VECCHIO	Trafic passagers du 1er au 30 novembre			Cumul passagers depuis le 1er Janvier		
	2022	2023	Variation	2022	2023	Variation
Régulier National	6 480	3 524	-45,62%	217 666	179 652	-17,46%
Régulier International	0	0	-	3 183	6 332	98,93%
TOTAL	6 480	3 524	-45,62%	220 849	185 984	-15,79%
Croisières	0	0	-	4 359	4 895	12,30%
TOTAL	6 480	3 524	-45,62%	225 208	190 879	-15,24%
PROPRIANO	Trafic passagers du 1er au 30 novembre			Cumul passagers depuis le 1er Janvier		
	2022	2023	Variation	2022	2023	Variation
Régulier National	3 434	4 422	28,77%	66 283	105 662	59,41%
Régulier International	0	0	-	0	0	-
TOTAL	3 434	4 422	28,77%	66 283	105 662	59,41%
Croisières	222	0	-100,00%	6 787	6 028	-11,18%
TOTAL	3 656	4 422	20,95%	73 070	111 690	52,85%

PASSAGERS

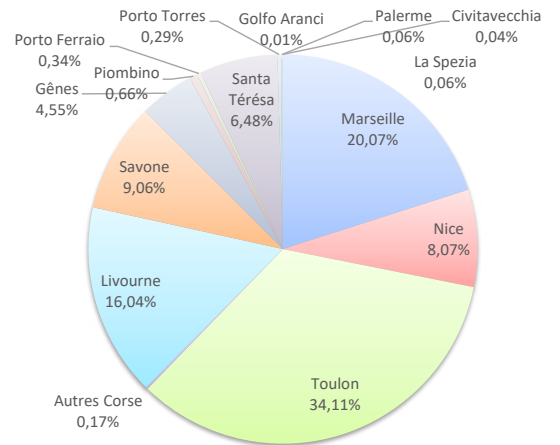
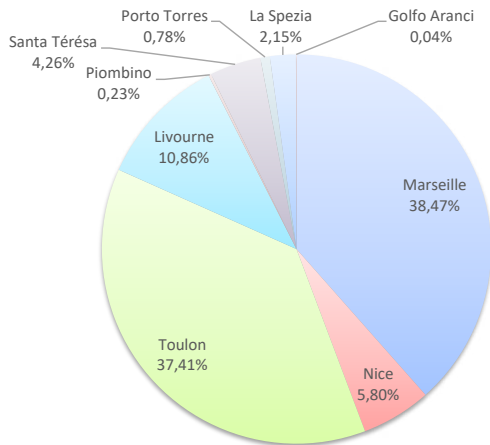
	Trafic passagers du 1er au 30 novembre		
	2022	2023	Variation
Régulier National	87 054	80 192	-7,88%
Régulier Internat°	23 595	17 988	-23,76%
TOTAL	110 649	98 180	-11,27%
Croisières	7 762	16 332	110,41%
TOTAL	118 411	114 512	-3,29%

	Cumul passagers depuis le 1er Janvier		
	2022	2023	Variation
Régulier National	2 456 747	2 340 354	-4,74%
Régulier Internat°	1 269 229	1 409 464	11,05%
TOTAL	3 725 976	3 749 818	0,64%
Croisières	424 104	467 576	10,25%
TOTAL	4 150 080	4 217 394	1,62%

LIGNES

Lignes	passagers	Variation n-1
Marseille	37 772	-2,25%
Nice	5 692	85,77%
Toulon	36 728	-18,51%
Autres Corse	0	-100,00%
Livourne	10 658	-15,84%
Savone	0	-100,00%
Gênes	0	-
Piombino	229	-
Porto Ferraio	0	-
Santa Térésa	4 179	-
Porto Torres	769	-
Palau	0	-100,00%
La Spezia	2 112	-
Golfo Aranci	41	-52,87%
Palerme	0	-
Naples	0	-100,00%
Civitavecchia	0	-

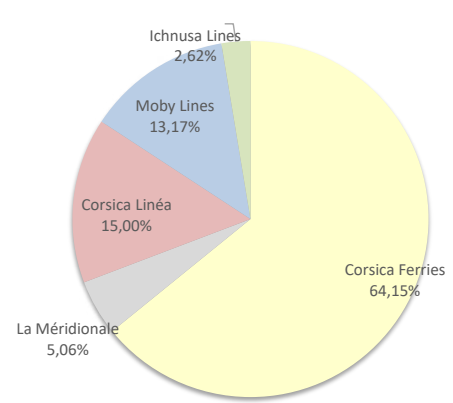
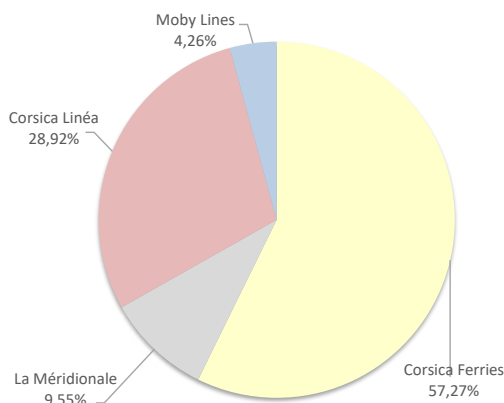
Lignes	passagers	Variation n-1
Marseille	752 407	10,92%
Nice	302 701	-3,41%
Toulon	1 278 985	-12,59%
Autres Corse	6 261	223,90%
Livourne	601 357	8,59%
Savone	339 746	-4,36%
Gênes	170 634	53,21%
Piombino	24 920	1302,36%
Porto Ferraio	12 583	16,34%
Santa Térésa	243 050	13,02%
Porto Torres	10 953	7,54%
Palau	0	-100,00%
La Spezia	2 112	-
Golfo Aranci	266	-68,14%
Palerme	2 163	-
Naples	0	-100,00%
Civitavecchia	1 680	-



COMPAGNIES

Compagnies	passagers	Variation n-1
Corsica Ferries	56 229	-15,84%
La Méridionale	9 375	4,26%
Corsica Linéa	28 397	-4,23%
Moby Lines	4 179	-19,57%
Ichnusa Lines	0	-

Compagnies	passagers	Variation n-1
Corsica Ferries	2 405 574	-7,18%
La Méridionale	189 881	17,07%
Corsica Linéa	562 526	8,99%
Moby Lines	493 707	34,29%
Ichnusa Lines	98 130	11,01%



PORT DE COMMERCE D'AJACCIO

novembre 2023

PASSAGERS

Régulier National
Régulier Internat*
TOTAL

Trafic passagers du 1er au 30 novembre		
2022	2023	Variation
30 645	25 795	-15,83%
1 838	769	-58,16%
32 483	26 564	-18,22%

Cumul passagers depuis le 1er Janvier		
2022	2023	Variation
883 281	818 925	-7,29%
7 708	6 054	-21,46%
890 989	824 979	-7,41%

Croisières

7 540	14 223	88,63%
-------	--------	--------

389 154	426 317	9,55%
---------	---------	-------

TOTAL

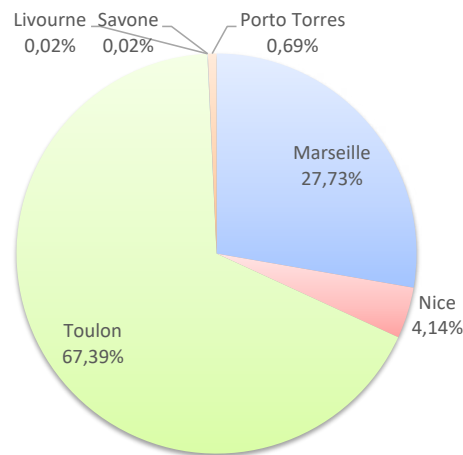
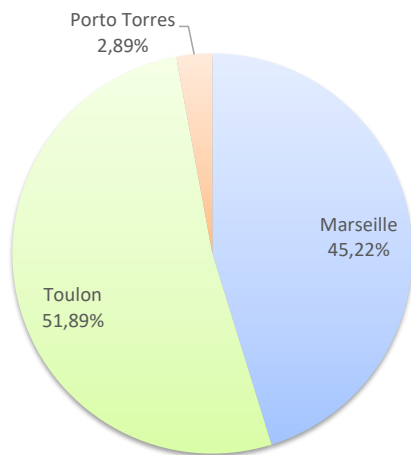
40 023	40 787	1,91%
---------------	---------------	--------------

1 280 143	1 251 296	-2,25%
------------------	------------------	---------------

LIGNES

Lignes	passagers	Variation n-1
Marseille	12 012	4,43%
Nice	0	-
Toulon	13 783	-28,00%
Livourne	0	-
Savone	0	-
Porto Torres	769	-58,16%

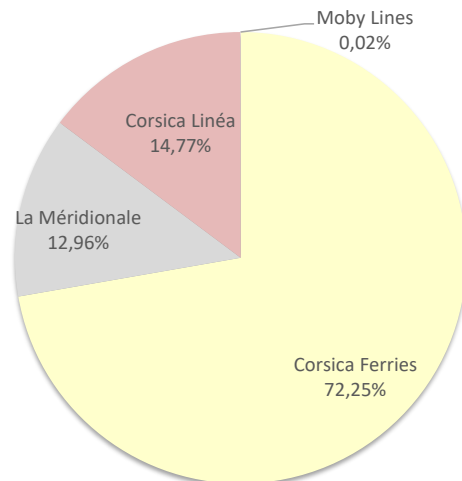
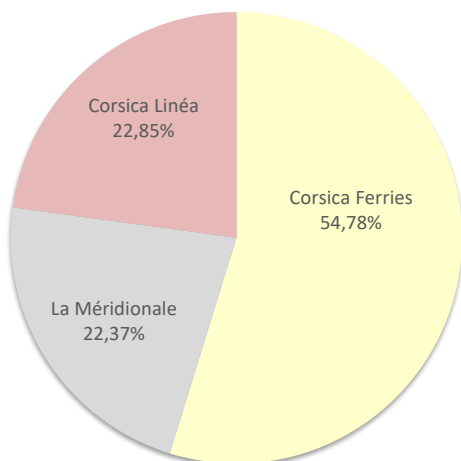
Lignes	passagers	Variation n-1
Marseille	228 798	10,21%
Nice	34 138	29,47%
Toulon	555 989	-14,37%
Livourne	138	-
Savone	191	-72,95%
Porto Torres	5 725	-18,24%



COMPAGNIES

Compagnies	passagers	Variation n-1
Corsica Ferries	14 552	-30,64%
La Méridionale	5 942	6,91%
Corsica Linéa	6 070	2,12%
Moby Lines	0	-

Compagnies	passagers	Variation n-1
Corsica Ferries	596 043	-12,78%
La Méridionale	106 918	11,47%
Corsica Linéa	121 880	9,12%
Moby Lines	138	-



PORT DE COMMERCE DE BASTIA

novembre 2023

PASSAGERS

Régulier National
Régulier Internat°
TOTAL

Trafic passagers du 1er au 30 novembre		
2022	2023	Variation
40 605	39 069	-3,78%
16 408	10 094	-38,48%
57 013	49 163	-13,77%

Cumul passagers depuis le 1er Janvier		
2022	2023	Variation
927 589	902 402	-2,72%
1 008 143	1 090 828	8,20%
1 935 732	1 993 230	2,97%

Croisières

0	2 109	-
---	-------	---

12 328	13 800	11,94%
--------	--------	--------

TOTAL

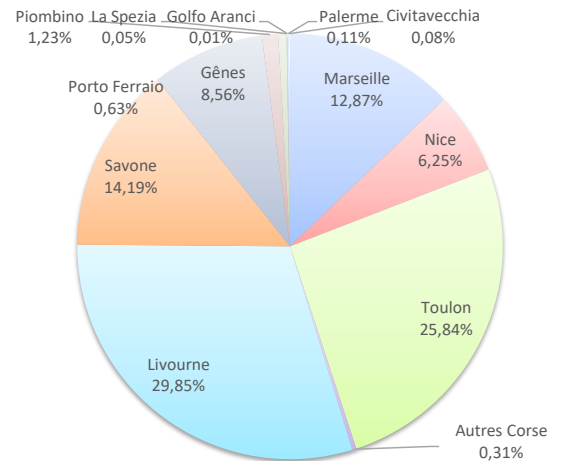
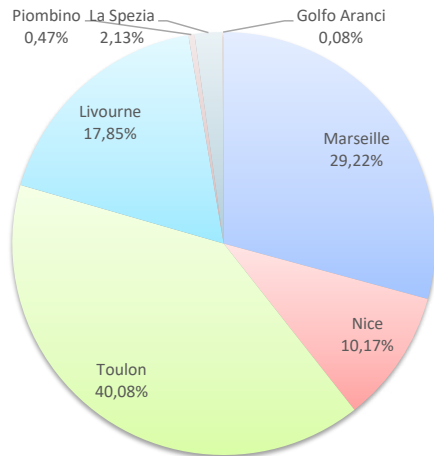
57 013	51 272	-10,07%
---------------	---------------	----------------

1 948 060	2 007 030	3,03%
------------------	------------------	--------------

LIGNES

Lignes	passagers	Variation n-1
Marseille	14 366	0,98%
Nice	5 000	88,11%
Toulon	19 703	-15,95%
Autres Corse	0	-100,00%
Livourne	8 778	-30,30%
Savone	0	-
Gênes	0	-
Piombino	229	-
Porto Ferrario	0	-
Palau	0	-100,00%
La Spezia	1 046	-
Golfo Aranci	41	-52,87%
Palerme	0	-
Naples	0	-100,00%
Civitavecchia	0	-

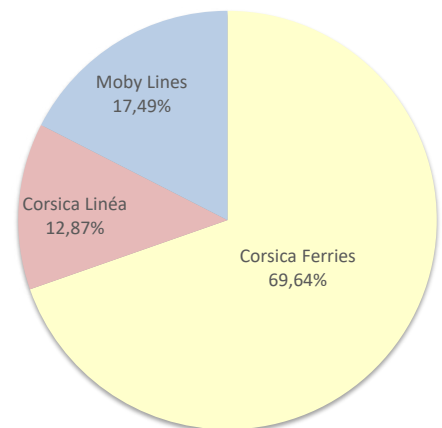
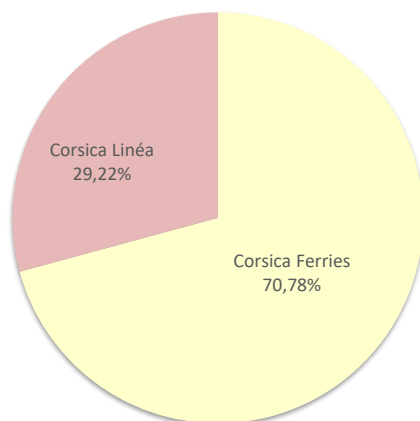
Lignes	passagers	Variation n-1
Marseille	256 552	9,15%
Nice	124 511	-34,67%
Toulon	515 078	3,01%
Autres Corse	6 261	223,90%
Livourne	595 075	9,42%
Savone	282 823	-15,45%
Gênes	170 634	53,21%
Piombino	24 558	1281,99%
Porto Ferrario	12 583	16,34%
Palau	0	-100,00%
La Spezia	1 046	-
Golfo Aranci	266	-68,14%
Palerme	2 163	-
Naples	0	-100,00%
Civitavecchia	1 680	-



COMPAGNIES

Compagnies	passagers	Variation n-1
Corsica Ferries	34 797	-18,67%
Corsica Linéa	14 366	0,98%
Moby Lines	0	-

Compagnies	passagers	Variation n-1
Corsica Ferries	1 388 029	-5,25%
Corsica Linéa	256 552	9,15%
Moby Lines	348 649	47,85%



PORT DE COMMERCE DE BONIFACIO

novembre 2023

PASSAGERS

	Trafic passagers du 1er au 30 novembre			Cumul passagers depuis le 1er Janvier		
	2022	2023	Variation	2022	2023	Variation
Régulier National	0	0	-	0	0	-
Régulier Internat°	5 196	4 179	-19,57%	220 244	243 050	10,35%
TOTAL	5 196	4 179	-19,57%	220 244	243 050	10,35%
Croisières	0	0	-	5 736	8 183	42,66%
TOTAL	5 196	4 179	-19,57%	225 980	251 233	11,17%

LIGNES

Lignes	passagers	Variation n-1
Santa Térésa	4 179	-
Palau	0	-100,00%




Lignes	passagers	Variation n-1
Santa Térésa	243 050	13,02%
Palau	0	-100,00%

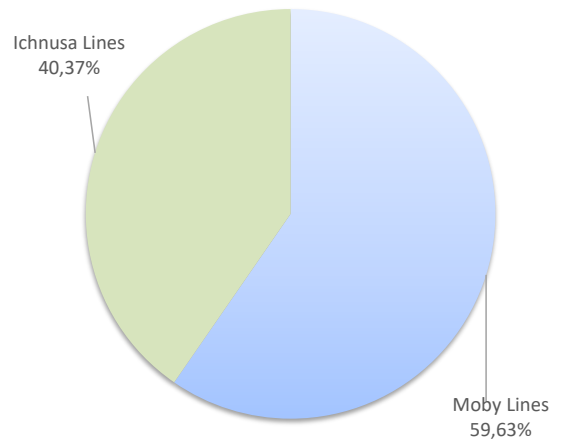


COMPAGNIES

Compagnies	passagers	Variation n-1
Moby Lines	4 179	-19,57%
Ichnusa Lines	0	-



Compagnies	passagers	Variation n-1
Moby Lines	144 920	9,92%
Ichnusa Lines	98 130	11,01%



PORT DE COMMERCE DE L'ILE-ROUSSE

novembre 2023

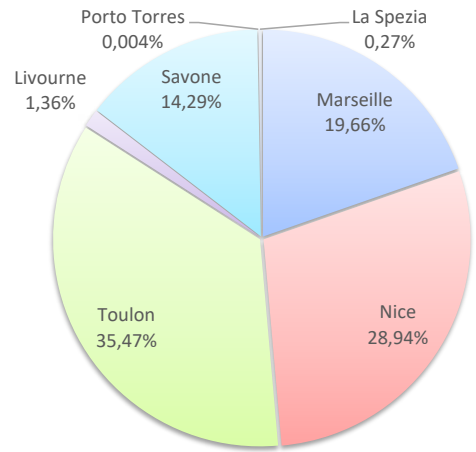
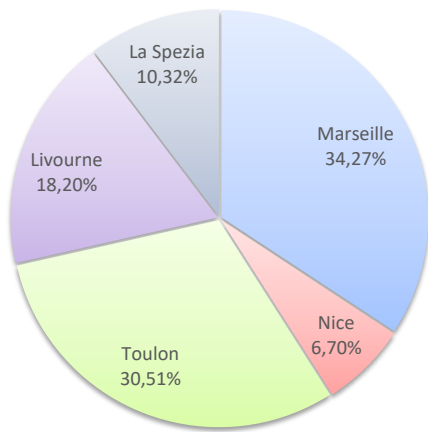
PASSAGERS

	Trafic passagers du 1er au 30 novembre			Cumul passagers depuis le 1er Janvier		
	2022	2023	Variation	2022	2023	Variation
Régulier National	5 890	7 382	25,33%	361 928	333 713	-7,80%
Régulier Internat°	153	2 946	1825,49%	29 951	63 200	111,01%
TOTAL	6 043	10 328	70,91%	391 879	396 913	1,28%
Croisières	0	0	-	5 740	8 353	45,52%
TOTAL	6 043	10 328	70,91%	397 619	405 266	1,92%

LIGNES

Lignes	passagers	Variation n-1
Marseille	3 539	-13,32%
Nice	692	70,44%
Toulon	3 151	124,91%
Livourne	1 880	2585,71%
Savone	0	-100,00%
Porto Torres	0	-
La Spezia	1 066	-

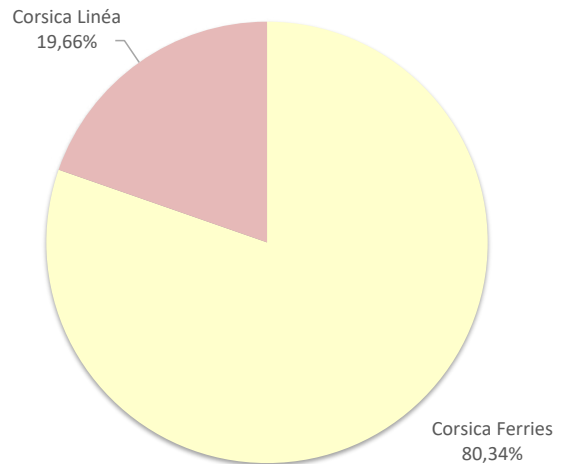
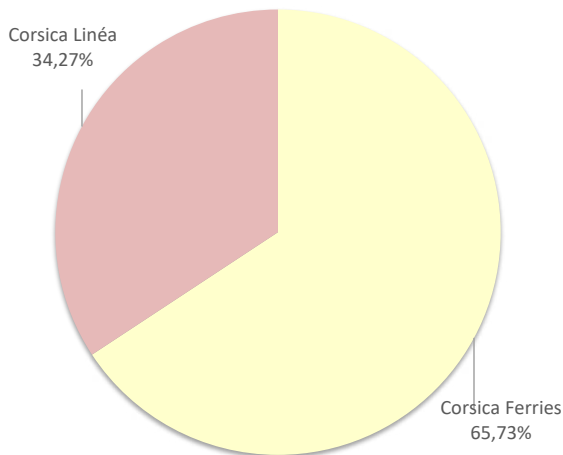
Lignes	passagers	Variation n-1
Marseille	78 034	3,69%
Nice	114 879	52,69%
Toulon	140 800	-33,41%
Livourne	5 396	-45,69%
Savone	56 724	183,39%
Porto Torres	14	-
La Spezia	1 066	-



COMPAGNIES

Compagnies	passagers	Variation n-1
Corsica Ferries	6 789	246,38%
Corsica Linéa	3 539	-13,32%

Compagnies	passagers	Variation n-1
Corsica Ferries	318 879	0,71%
Corsica Linéa	78 034	3,69%



PORT DE COMMERCE DE PORTO-VECCHIO

novembre 2023

PASSAGERS

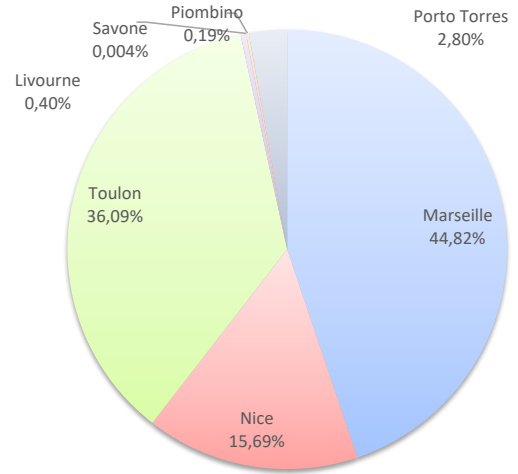
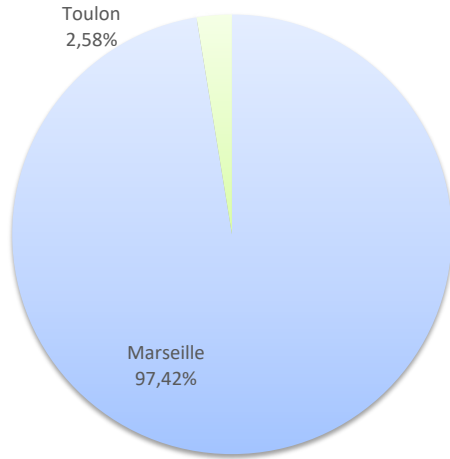
	Trafic passagers du 1er au 30 novembre		
	2022	2023	Variation
Régulier National	6 480	3 524	-45,62%
Régulier Internat°	0	0	-
TOTAL	6 480	3 524	-45,62%
Croisières	0	0	-
TOTAL	6 480	3 524	-45,62%

	Cumul passagers depuis le 1er Janvier		
	2022	2023	Variation
Régulier National	217 666	179 652	-17,46%
Régulier Internat°	3 183	6 332	98,93%
TOTAL	220 849	185 984	-15,79%
Croisières	4 359	4 895	12,30%
TOTAL	225 208	190 879	-15,24%

LIGNES

Lignes	passagers	Variation n-1
Marseille	3 433	-36,38%
Nice	0	-
Toulon	91	-91,61%
Livourne	0	-
Savone	0	-
Piombino	0	-
Porto Torres	0	-

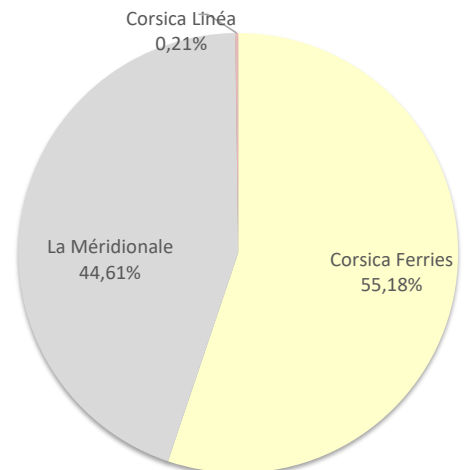
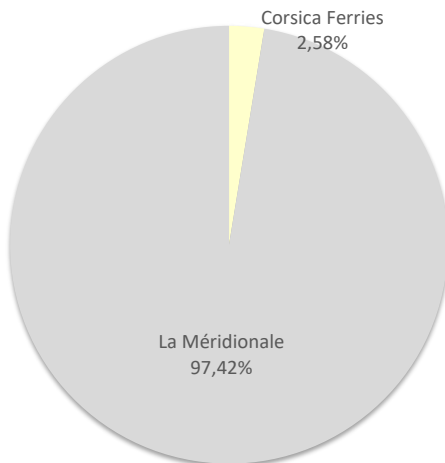
Lignes	passagers	Variation n-1
Marseille	83 361	-11,42%
Nice	29 173	37,74%
Toulon	67 118	-34,44%
Livourne	748	-
Savone	8	-
Piombino	362	-
Porto Torres	5 214	63,81%



COMPAGNIES

Compagnies	passagers	Variation n-1
Corsica Ferries	91	-91,61%
La Méridionale	3 433	-
Corsica Linéa	0	-100,00%

Compagnies	passagers	Variation n-1
Corsica Ferries	102 623	-19,03%
La Méridionale	82 963	-
Corsica Linéa	398	-99,58%



PORT DE COMMERCE DE PROPRIANO


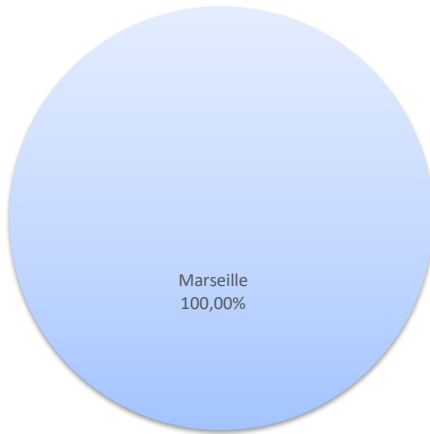
novembre 2023

PASSAGERS

	Trafic passagers du 1er au 30 novembre			Cumul passagers depuis le 1er Janvier		
	2022	2023	Variation	2022	2023	Variation
Régulier National	3 434	4 422	28,77%	66 283	105 662	59,41%
Régulier Internat°	0	0	-	0	0	-
TOTAL	3 434	4 422	28,77%	66 283	105 662	59,41%
Croisières	222	0	-100,00%	6 787	6 028	-11,18%
TOTAL	3 656	4 422	20,95%	73 070	111 690	52,85%

LIGNES

Lignes	passagers	Variation n-1	Lignes	passagers	Variation n-1
Marseille	4 422	28,77%	Marseille	105 662	59,41%



COMPAGNIES

Compagnies	passagers	Variation n-1	Compagnies	passagers	Variation n-1
La Méridionale	0	-100,00%	La Méridionale	0	-100,00%
Corsica Linéa	4 422	-	Corsica Linéa	105 662	-

