

**Ports de Commerce de Corse**  
**Porti di Commerciù di Corsica**

**Mensuel**  
***U Misincu***

**Traffic Passagers 2023**  
***Trafficu Passageri 2023***

novembre 2023  
nuvembre 2023

## PASSAGERS

TOTAL PORTS	Trafic passagers du 1er au 30 novembre			Cumul passagers depuis le 1er Janvier		
	2022	2023	Variation	2022	2023	Variation
Régulier National	87 054	80 192	-7,88%	2 456 747	2 340 354	-4,74%
Régulier International	23 595	17 988	-23,76%	1 269 229	1 409 464	11,05%
<b>TOTAL</b>	<b>110 649</b>	<b>98 180</b>	<b>-11,27%</b>	<b>3 725 976</b>	<b>3 749 818</b>	<b>0,64%</b>
Croisières	7 762	16 332	110,41%	424 104	467 576	10,25%
<b>TOTAL</b>	<b>118 411</b>	<b>114 512</b>	<b>-3,29%</b>	<b>4 150 080</b>	<b>4 217 394</b>	<b>1,62%</b>
AJACCIO	Trafic passagers du 1er au 30 novembre			Cumul passagers depuis le 1er Janvier		
	2022	2023	Variation	2022	2023	Variation
Régulier National	30 645	25 795	-15,83%	883 281	818 925	-7,29%
Régulier International	1 838	769	-58,16%	7 708	6 054	-21,46%
<b>TOTAL</b>	<b>32 483</b>	<b>26 564</b>	<b>-18,22%</b>	<b>890 989</b>	<b>824 979</b>	<b>-7,41%</b>
Croisières	7 540	14 223	88,63%	389 154	426 317	9,55%
<b>TOTAL</b>	<b>40 023</b>	<b>40 787</b>	<b>1,91%</b>	<b>1 280 143</b>	<b>1 251 296</b>	<b>-2,25%</b>
BASTIA	Trafic passagers du 1er au 30 novembre			Cumul passagers depuis le 1er Janvier		
	2022	2023	Variation	2022	2023	Variation
Régulier National	40 605	39 069	-3,78%	927 589	902 402	-2,72%
Régulier International	16 408	10 094	-38,48%	1 008 143	1 090 828	8,20%
<b>TOTAL</b>	<b>57 013</b>	<b>49 163</b>	<b>-13,77%</b>	<b>1 935 732</b>	<b>1 993 230</b>	<b>2,97%</b>
Croisières	0	2 109	-	12 328	13 800	11,94%
<b>TOTAL</b>	<b>57 013</b>	<b>51 272</b>	<b>-10,07%</b>	<b>1 948 060</b>	<b>2 007 030</b>	<b>3,03%</b>
BONIFACIO	Trafic passagers du 1er au 30 novembre			Cumul passagers depuis le 1er Janvier		
	2022	2023	Variation	2022	2023	Variation
Régulier National	0	0	-	0	0	-
Régulier International	5 196	4 179	-19,57%	220 244	243 050	10,35%
<b>TOTAL</b>	<b>5 196</b>	<b>4 179</b>	<b>-19,57%</b>	<b>220 244</b>	<b>243 050</b>	<b>10,35%</b>
Croisières	0	0	-	5 736	8 183	42,66%
<b>TOTAL</b>	<b>5 196</b>	<b>4 179</b>	<b>-19,57%</b>	<b>225 980</b>	<b>251 233</b>	<b>11,17%</b>
L'ILE-ROUSSE	Trafic passagers du 1er au 30 novembre			Cumul passagers depuis le 1er Janvier		
	2022	2023	Variation	2022	2023	Variation
Régulier National	5 890	7 382	25,33%	361 928	333 713	-7,80%
Régulier International	153	2 946	1825,49%	29 951	63 200	111,01%
<b>TOTAL</b>	<b>6 043</b>	<b>10 328</b>	<b>70,91%</b>	<b>391 879</b>	<b>396 913</b>	<b>1,28%</b>
Croisières	0	0	-	5 740	8 353	45,52%
<b>TOTAL</b>	<b>6 043</b>	<b>10 328</b>	<b>70,91%</b>	<b>397 619</b>	<b>405 266</b>	<b>1,92%</b>
PORTO-VECCHIO	Trafic passagers du 1er au 30 novembre			Cumul passagers depuis le 1er Janvier		
	2022	2023	Variation	2022	2023	Variation
Régulier National	6 480	3 524	-45,62%	217 666	179 652	-17,46%
Régulier International	0	0	-	3 183	6 332	98,93%
<b>TOTAL</b>	<b>6 480</b>	<b>3 524</b>	<b>-45,62%</b>	<b>220 849</b>	<b>185 984</b>	<b>-15,79%</b>
Croisières	0	0	-	4 359	4 895	12,30%
<b>TOTAL</b>	<b>6 480</b>	<b>3 524</b>	<b>-45,62%</b>	<b>225 208</b>	<b>190 879</b>	<b>-15,24%</b>
PROPRIANO	Trafic passagers du 1er au 30 novembre			Cumul passagers depuis le 1er Janvier		
	2022	2023	Variation	2022	2023	Variation
Régulier National	3 434	4 422	28,77%	66 283	105 662	59,41%
Régulier International	0	0	-	0	0	-
<b>TOTAL</b>	<b>3 434</b>	<b>4 422</b>	<b>28,77%</b>	<b>66 283</b>	<b>105 662</b>	<b>59,41%</b>
Croisières	222	0	-100,00%	6 787	6 028	-11,18%
<b>TOTAL</b>	<b>3 656</b>	<b>4 422</b>	<b>20,95%</b>	<b>73 070</b>	<b>111 690</b>	<b>52,85%</b>

PASSAGERS

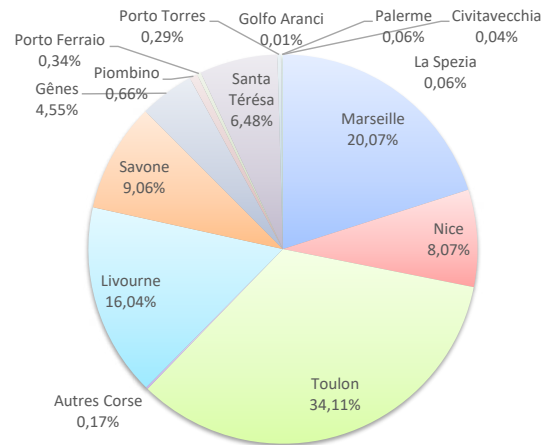
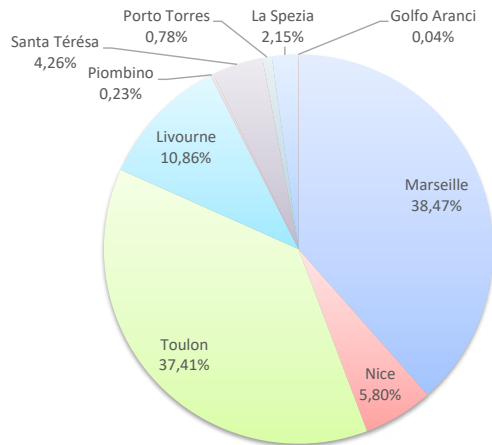
	Trafic passagers du 1er au 30 novembre		
	2022	2023	Variation
Régulier National	87 054	80 192	-7,88%
Régulier Internat°	23 595	17 988	-23,76%
<b>TOTAL</b>	<b>110 649</b>	<b>98 180</b>	<b>-11,27%</b>
Croisières	7 762	16 332	110,41%
<b>TOTAL</b>	<b>118 411</b>	<b>114 512</b>	<b>-3,29%</b>

	Cumul passagers depuis le 1er Janvier		
	2022	2023	Variation
Régulier National	2 456 747	2 340 354	-4,74%
Régulier Internat°	1 269 229	1 409 464	11,05%
<b>TOTAL</b>	<b>3 725 976</b>	<b>3 749 818</b>	<b>0,64%</b>
Croisières	424 104	467 576	10,25%
<b>TOTAL</b>	<b>4 150 080</b>	<b>4 217 394</b>	<b>1,62%</b>

LIGNES

Lignes	passagers	Variation n-1
Marseille	37 772	-2,25%
Nice	5 692	85,77%
Toulon	36 728	-18,51%
Autres Corse	0	-100,00%
Livourne	10 658	-15,84%
Savone	0	-100,00%
Gênes	0	-
Piombino	229	-
Porto Ferraio	0	-
Santa Térésa	4 179	-
Porto Torres	769	-
Palau	0	-100,00%
La Spezia	2 112	-
Golfo Aranci	41	-52,87%
Palerme	0	-
Naples	0	-100,00%
Civitavecchia	0	-

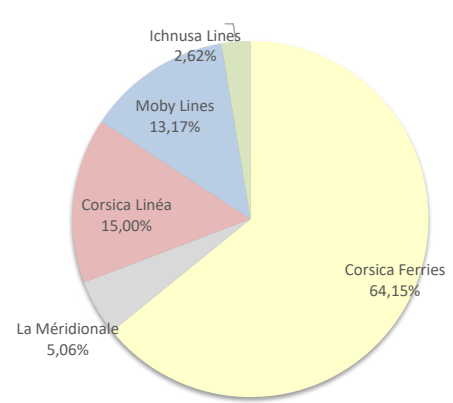
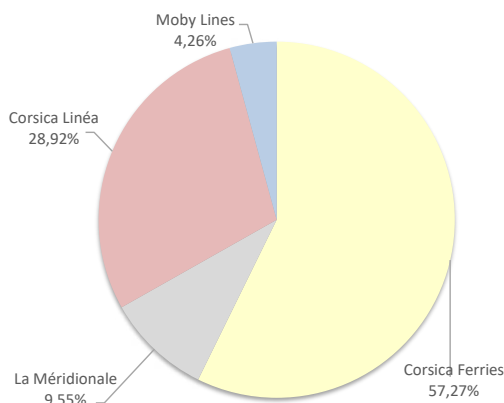
Lignes	passagers	Variation n-1
Marseille	752 407	10,92%
Nice	302 701	-3,41%
Toulon	1 278 985	-12,59%
Autres Corse	6 261	223,90%
Livourne	601 357	8,59%
Savone	339 746	-4,36%
Gênes	170 634	53,21%
Piombino	24 920	1302,36%
Porto Ferraio	12 583	16,34%
Santa Térésa	243 050	13,02%
Porto Torres	10 953	7,54%
Palau	0	-100,00%
La Spezia	2 112	-
Golfo Aranci	266	-68,14%
Palerme	2 163	-
Naples	0	-100,00%
Civitavecchia	1 680	-



COMPAGNIES

Compagnies	passagers	Variation n-1
Corsica Ferries	56 229	-15,84%
La Méridionale	9 375	4,26%
Corsica Linéa	28 397	-4,23%
Moby Lines	4 179	-19,57%
Ichnusa Lines	0	-

Compagnies	passagers	Variation n-1
Corsica Ferries	2 405 574	-7,18%
La Méridionale	189 881	17,07%
Corsica Linéa	562 526	8,99%
Moby Lines	493 707	34,29%
Ichnusa Lines	98 130	11,01%



PORTS DE COMMERCE DE CORSE

novembre 2023

PASSAGERS PAR LIGNE

<b>MENSUEL</b>	<b>National</b>	<b>Ajaccio</b>	<b>Bastia</b>	<b>Bonifacio</b>	<b>L'Ile-Rousse</b>	<b>Porto-Vecchio</b>	<b>Propriano</b>	<b>Total</b>
	Marseille	12 012	14 366	0	3 539	3 433	4 422	37 772
	Nice	0	5 000	0	692	0	0	5 692
	Toulon	13 783	19 703	0	3 151	91	0	36 728
	Autres Corse	0	0	0	0	0	0	0
	<b>Total</b>	<b>25 795</b>	<b>39 069</b>	<b>0</b>	<b>7 382</b>	<b>3 524</b>	<b>4 422</b>	<b>80 192</b>
	<i>Variation Volume /(n-1)</i>	<i>-4 850</i>	<i>-1 536</i>	<i>0</i>	<i>1 492</i>	<i>-2 956</i>	<i>988</i>	<i>-6 862</i>
	<i>Variation % / (n-1)</i>	<i>-15,83%</i>	<i>-3,78%</i>	<i>-</i>	<i>25,33%</i>	<i>-45,62%</i>	<i>28,77%</i>	<i>-7,88%</i>
	<b>International</b>	<b>Ajaccio</b>	<b>Bastia</b>	<b>Bonifacio</b>	<b>L'Ile-Rousse</b>	<b>Porto-Vecchio</b>	<b>Propriano</b>	<b>Total</b>
	Livourne	0	8 778	0	1 880	0	0	10 658
Savone	0	0	0	0	0	0	0	
Piombino	0	229	0	0	0	0	229	
Santa Térésa	0	0	4 179	0	0	0	4 179	
Porto Torres	769	0	0	0	0	0	769	
Palau	0	0	0	0	0	0	0	
La Spezia	0	1 046	0	1 066	0	0	2 112	
Golfo Aranci	0	41	0	0	0	0	41	
Naples	0	0	0	0	0	0	0	
<b>Total</b>	<b>769</b>	<b>10 094</b>	<b>4 179</b>	<b>2 946</b>	<b>0</b>	<b>0</b>	<b>17 988</b>	
<i>Variation Volume /(n-1)</i>	<i>-1 069</i>	<i>-6 314</i>	<i>-1 017</i>	<i>2 793</i>	<i>0</i>	<i>0</i>	<i>-5 607</i>	
<i>Variation % / (n-1)</i>	<i>-58,16%</i>	<i>-38,48%</i>	<i>-19,57%</i>	<i>1825,49%</i>	<i>-</i>	<i>-</i>	<i>-23,76%</i>	
<b>Total</b>	<b>26 564</b>	<b>49 163</b>	<b>4 179</b>	<b>10 328</b>	<b>3 524</b>	<b>4 422</b>	<b>98 180</b>	
<i>Variation Volume /(n-1)</i>	<i>-5 919</i>	<i>-7 850</i>	<i>-1 017</i>	<i>4 285</i>	<i>-2 956</i>	<i>988</i>	<i>-12 469</i>	
<i>Variation % / (n-1)</i>	<i>-18,22%</i>	<i>-13,77%</i>	<i>-19,57%</i>	<i>70,91%</i>	<i>-45,62%</i>	<i>28,77%</i>	<i>-11,27%</i>	
<b>Cumul depuis le 1er janvier</b>	<b>National</b>	<b>Ajaccio</b>	<b>Bastia</b>	<b>Bonifacio</b>	<b>L'Ile-Rousse</b>	<b>Porto-Vecchio</b>	<b>Propriano</b>	<b>Total</b>
	Marseille	228 798	256 552	0	78 034	83 361	105 662	752 407
	Nice	34 138	124 511	0	114 879	29 173	0	302 701
	Toulon	555 989	515 078	0	140 800	67 118	0	1 278 985
	Autres Corse	0	6 261	0	0	0	0	6 261
	<b>Total</b>	<b>818 925</b>	<b>902 402</b>	<b>0</b>	<b>333 713</b>	<b>179 652</b>	<b>105 662</b>	<b>2 340 354</b>
	<i>Variation Volume /(n-1)</i>	<i>-64 356</i>	<i>-25 187</i>	<i>0</i>	<i>-28 215</i>	<i>-38 014</i>	<i>39 379</i>	<i>-116 393</i>
	<i>Variation % / (n-1)</i>	<i>-7,29%</i>	<i>-2,72%</i>	<i>-</i>	<i>-7,80%</i>	<i>-17,46%</i>	<i>59,41%</i>	<i>-4,74%</i>
	<b>International</b>	<b>Ajaccio</b>	<b>Bastia</b>	<b>Bonifacio</b>	<b>L'Ile-Rousse</b>	<b>Porto-Vecchio</b>	<b>Propriano</b>	<b>Total</b>
	Livourne	138	595 075	0	5 396	748	0	601 357
Savone	191	282 823	0	56 724	8	0	339 746	
Gênes	0	170 634	0	0	0	0	170 634	
Piombino	0	24 558	0	0	362	0	24 920	
Porto Ferraio	0	12 583	0	0	0	0	12 583	
Santa Térésa	0	0	243 050	0	0	0	243 050	
Porto Torres	5 725	0	0	14	5 214	0	10 953	
Palau	0	0	0	0	0	0	0	
La Spezia	0	1 046	0	1 066	0	0	2 112	
Golfo Aranci	0	266	0	0	0	0	266	
Palerme	0	2 163	0	0	0	0	2 163	
Naples	0	0	0	0	0	0	0	
Civitavecchia	0	1 680	0	0	0	0	1 680	
<b>Total</b>	<b>6 054</b>	<b>1 090 828</b>	<b>243 050</b>	<b>63 200</b>	<b>6 332</b>	<b>0</b>	<b>1 409 464</b>	
<i>Variation Volume /(n-1)</i>	<i>-1 654</i>	<i>82 685</i>	<i>22 806</i>	<i>33 249</i>	<i>3 149</i>	<i>0</i>	<i>140 235</i>	
<i>Variation % / (n-1)</i>	<i>-21,46%</i>	<i>8,20%</i>	<i>10,35%</i>	<i>111,01%</i>	<i>98,93%</i>	<i>-</i>	<i>11,05%</i>	
<b>Total</b>	<b>824 979</b>	<b>1 993 230</b>	<b>243 050</b>	<b>396 913</b>	<b>185 984</b>	<b>105 662</b>	<b>3 749 818</b>	
<i>Variation Volume /(n-1)</i>	<i>-66 010</i>	<i>57 498</i>	<i>22 806</i>	<i>5 034</i>	<i>-34 865</i>	<i>39 379</i>	<i>23 842</i>	
<i>Variation % / (n-1)</i>	<i>-7,41%</i>	<i>2,97%</i>	<i>10,35%</i>	<i>1,28%</i>	<i>-15,79%</i>	<i>59,41%</i>	<i>0,64%</i>	
<b>Croisiéristes</b>	<b>MENSUEL</b>	<b>Ajaccio</b>	<b>Bastia</b>	<b>Bonifacio</b>	<b>L'Ile-Rousse</b>	<b>Porto-Vecchio</b>	<b>Propriano</b>	<b>Total</b>
	Croisières	14 223	2 109	0	0	0	0	16 332
	<b>Total</b>	<b>14 223</b>	<b>2 109</b>	<b>0</b>	<b>0</b>	<b>0</b>	<b>0</b>	<b>16 332</b>
	<i>Variation Volume /(n-1)</i>	<i>6 683</i>	<i>2 109</i>	<i>0</i>	<i>0</i>	<i>0</i>	<i>-222</i>	<i>8 570</i>
	<i>Variation % / (n-1)</i>	<i>88,63%</i>	<i>-</i>	<i>-</i>	<i>-</i>	<i>-</i>	<i>-100,00%</i>	<i>110,41%</i>
<b>CUMUL</b>	<b>Ajaccio</b>	<b>Bastia</b>	<b>Bonifacio</b>	<b>L'Ile-Rousse</b>	<b>Porto-Vecchio</b>	<b>Propriano</b>	<b>Total</b>	
Croisières	426 317	13 800	8 183	8 353	4 895	6 028	467 576	
<b>Total</b>	<b>426 317</b>	<b>13 800</b>	<b>8 183</b>	<b>8 353</b>	<b>4 895</b>	<b>6 028</b>	<b>467 576</b>	
<i>Variation Volume /(n-1)</i>	<i>37 163</i>	<i>1 472</i>	<i>2 447</i>	<i>2 613</i>	<i>536</i>	<i>-759</i>	<i>43 472</i>	
<i>Variation % / (n-1)</i>	<i>9,55%</i>	<i>11,94%</i>	<i>42,66%</i>	<i>45,52%</i>	<i>12,30%</i>	<i>-11,18%</i>	<i>10,25%</i>	

PORTS DE COMMERCE DE CORSE

novembre 2023

PASSAGERS PAR COMPAGNIE

MENSUEL

National	Ajaccio	Bastia	Bonifacio	L'Ile-Rousse	Porto-Vecchio	Propriano	Total	Variation/V	Variation/%
Corsica Ferries	13 783	24 703	0	3 843	91	0	42 420	-5 992	-12,38%
La Méridionale	5 942	0	0	0	3 433	0	9 375	383	4,26%
Corsica Linéa	6 070	14 366	0	3 539	0	4 422	28 397	-1 253	-4,23%
<b>Total</b>	<b>25 795</b>	<b>39 069</b>	<b>0</b>	<b>7 382</b>	<b>3 524</b>	<b>4 422</b>	<b>80 192</b>	<b>-6 862</b>	<b>-7,88%</b>
<i>Variation Volume /(n-1)</i>	<i>-4 850</i>	<i>-1 536</i>	<i>0</i>	<i>1 492</i>	<i>-2 956</i>	<i>988</i>	<i>-6 862</i>		
<i>Variation % / (n-1)</i>	<i>-15,83%</i>	<i>-3,78%</i>	<i>-</i>	<i>25,33%</i>	<i>-45,62%</i>	<i>28,77%</i>	<i>-7,88%</i>		
International	Ajaccio	Bastia	Bonifacio	L'Ile-Rousse	Porto-Vecchio	Propriano	Total	Variation/V	Variation/%
Corsica Ferries	769	10 094	0	2 946	0	0	13 809	-2 097	-13,18%
La Méridionale	0	0	0	0	0	0	0	0	-
Corsica Linéa	0	0	0	0	0	0	0	0	-
Moby Lines	0	0	4 179	0	0	0	4 179	-1 017	-19,57%
<b>Total</b>	<b>769</b>	<b>10 094</b>	<b>4 179</b>	<b>2 946</b>	<b>0</b>	<b>0</b>	<b>17 988</b>	<b>-3 114</b>	<b>-14,76%</b>
<i>Variation Volume /(n-1)</i>	<i>-1 069</i>	<i>-3 821</i>	<i>-1 017</i>	<i>2 793</i>	<i>0</i>	<i>0</i>	<i>-3 114</i>		
<i>Variation % / (n-1)</i>	<i>-58,16%</i>	<i>-27,46%</i>	<i>-19,57%</i>	<i>1825,49%</i>	<i>-</i>	<i>-</i>	<i>-14,76%</i>		
Total	Ajaccio	Bastia	Bonifacio	L'Ile-Rousse	Porto-Vecchio	Propriano	Total	Variation/V	Variation/%
Corsica Ferries	14 552	34 797	0	6 789	91	0	56 229	-8 089	-12,58%
La Méridionale	5 942	0	0	0	3 433	0	9 375	383	4,26%
Corsica Linéa	6 070	14 366	0	3 539	0	4 422	28 397	-1 253	-4,23%
Moby Lines	0	0	4 179	0	0	0	4 179	-1 017	-19,57%
<b>Total</b>	<b>26 564</b>	<b>49 163</b>	<b>4 179</b>	<b>10 328</b>	<b>3 524</b>	<b>4 422</b>	<b>98 180</b>	<b>-9 976</b>	<b>-9,22%</b>
<i>Variation Volume /(n-1)</i>	<i>-5 919</i>	<i>-5 357</i>	<i>-1 017</i>	<i>4 285</i>	<i>-2 956</i>	<i>988</i>	<i>-9 976</i>		
<i>Variation % / (n-1)</i>	<i>-18,22%</i>	<i>-9,83%</i>	<i>-19,57%</i>	<i>70,91%</i>	<i>-45,62%</i>	<i>28,77%</i>	<i>-9,22%</i>		

Cumul depuis le 1er janvier

National	Ajaccio	Bastia	Bonifacio	L'Ile-Rousse	Porto-Vecchio	Propriano	Total	Variation/V	Variation/%
Corsica Ferries	590 127	645 850	0	255 679	96 291	0	1 587 947	-190 494	-10,71%
La Méridionale	106 918	0	0	0	82 963	0	189 881	27 682	17,07%
Corsica Linéa	121 880	256 552	0	78 034	398	105 662	562 526	46 419	8,99%
<b>Total</b>	<b>818 925</b>	<b>902 402</b>	<b>0</b>	<b>333 713</b>	<b>179 652</b>	<b>105 662</b>	<b>2 340 354</b>	<b>-116 393</b>	<b>-4,74%</b>
<i>Variation Volume /(n-1)</i>	<i>-64 356</i>	<i>-25 187</i>	<i>0</i>	<i>-28 215</i>	<i>-38 014</i>	<i>39 379</i>	<i>-116 393</i>		
<i>Variation % / (n-1)</i>	<i>-7,29%</i>	<i>-2,72%</i>	<i>-</i>	<i>-7,80%</i>	<i>-17,46%</i>	<i>59,41%</i>	<i>-4,74%</i>		
International	Ajaccio	Bastia	Bonifacio	L'Ile-Rousse	Porto-Vecchio	Propriano	Total	Variation/V	Variation/%
Corsica Ferries	5 916	742 179	0	63 200	6 332	0	817 627	4 450	0,55%
Moby Lines	138	348 649	144 920	0	0	0	493 707	126 056	34,29%
Ichnusa Lines	0	0	98 130	0	0	0	98 130	9 729	11,01%
<b>Total</b>	<b>6 054</b>	<b>1 090 828</b>	<b>243 050</b>	<b>63 200</b>	<b>6 332</b>	<b>0</b>	<b>1 409 464</b>	<b>140 235</b>	<b>11,05%</b>
<i>Variation Volume /(n-1)</i>	<i>-1 654</i>	<i>82 685</i>	<i>22 806</i>	<i>33 249</i>	<i>3 149</i>	<i>0</i>	<i>140 235</i>		
<i>Variation % / (n-1)</i>	<i>-21,46%</i>	<i>8,20%</i>	<i>10,35%</i>	<i>111,01%</i>	<i>98,93%</i>	<i>-</i>	<i>11,05%</i>		
Total	Ajaccio	Bastia	Bonifacio	L'Ile-Rousse	Porto-Vecchio	Propriano	Total	Variation/V	Variation/%
Corsica Ferries	596 043	1 388 029	0	318 879	102 623	0	2 405 574	-186 044	-7,18%
La Méridionale	106 918	0	0	0	82 963	0	189 881	27 682	17,07%
Corsica Linéa	121 880	256 552	0	78 034	398	105 662	562 526	46 419	8,99%
Moby Lines	138	348 649	144 920	0	0	0	493 707	126 056	34,29%
Ichnusa Lines	0	0	98 130	0	0	0	98 130	9 729	11,01%
<b>Total</b>	<b>824 979</b>	<b>1 993 230</b>	<b>243 050</b>	<b>396 913</b>	<b>185 984</b>	<b>105 662</b>	<b>3 749 818</b>	<b>23 842</b>	<b>0,64%</b>
<i>Variation Volume /(n-1)</i>	<i>-66 010</i>	<i>57 498</i>	<i>22 806</i>	<i>5 034</i>	<i>-34 865</i>	<i>39 379</i>	<i>23 842</i>		
<i>Variation % / (n-1)</i>	<i>-7,41%</i>	<i>2,97%</i>	<i>10,35%</i>	<i>1,28%</i>	<i>-15,79%</i>	<i>59,41%</i>	<i>0,64%</i>		