

Ports de Commerce de Corse
Porti di Commerciù di Corsica

Mensuel
U Misincu

Rotations 2023
Rutazione 2023

novembre 2023
nuvembre 2023

ROTATIONS

TOTAL PORTS	Rotations du 1er au 30 novembre			Cumul rotations depuis le 1er Janvier		
	2022	2023	Variation	2022	2023	Variation
Régulier National	364	329	-9,62%	4 728	4 619	-2,31%
Régulier International	154	199	29,22%	4 862	5 255	8,08%
TOTAL	518	528	1,93%	9 590	9 874	2,96%
Croisières	12	18	50,00%	778	764	-1,80%
Hydrocarbures	34	22	-35,29%	346	284	-17,92%
Ciment	33	37	12,12%	333	350	5,11%
TOTAL	67	59	-11,94%	679	634	-6,63%
TOTAL	597	605	1,34%	11 047	11 272	2,04%

AJACCIO	Rotations du 1er au 30 novembre			Cumul rotations depuis le 1er Janvier		
	2022	2023	Variation	2022	2023	Variation
Régulier National	130	120	-7,69%	1 642	1 585	-3,47%
Régulier International	12	10	-16,67%	81	86	6,17%
TOTAL	142	130	-8,45%	1 723	1 671	-3,02%
Croisières	10	14	40,00%	444	410	-7,66%
Hydrocarbures	14	6	-57,14%	116	92	-20,69%
Ciment	6	12	100,00%	94	98	4,26%
TOTAL	20	18	-10,00%	210	190	-9,52%
TOTAL	172	162	-5,81%	2 377	2 271	-4,46%

BASTIA	Rotations du 1er au 30 novembre			Cumul rotations depuis le 1er Janvier		
	2022	2023	Variation	2022	2023	Variation
Régulier National	140	122	-12,86%	1 701	1 661	-2,35%
Régulier International	54	52	-3,70%	1 764	1 870	6,01%
TOTAL	194	174	-10,31%	3 465	3 531	1,90%
Croisières	0	4	-	94	94	0,00%
Hydrocarbures	18	16	-11,11%	218	184	-15,60%
Ciment	9	5	-44,44%	61	75	22,95%
TOTAL	27	21	-22,22%	279	259	-7,17%
TOTAL	221	199	-9,95%	3 838	3 884	1,20%

BONIFACIO	Rotations du 1er au 30 novembre			Cumul rotations depuis le 1er Janvier		
	2022	2023	Variation	2022	2023	Variation
Régulier National	0	0	-	0	0	-
Régulier International	86	132	53,49%	2 964	3 194	7,76%
TOTAL	86	132	53,49%	2 964	3 194	7,76%
Croisières	0	0	-	88	114	29,55%
Hydrocarbures	0	0	-	0	0	-
Ciment	0	0	-	0	0	-
TOTAL	0	0	-	0	0	-
TOTAL	86	132	53,49%	3 052	3 308	8,39%

L'ILE-ROUSSE	Rotations du 1er au 30 novembre			Cumul rotations depuis le 1er Janvier		
	2022	2023	Variation	2022	2023	Variation
Régulier National	38	35	-7,89%	644	616	-4,35%
Régulier International	2	5	150,00%	42	79	88,10%
TOTAL	40	40	0,00%	686	695	1,31%
Croisières	0	0	-	56	62	10,71%
Hydrocarbures	0	0	-	0	0	-
Ciment	6	10	66,67%	74	71	-4,05%
TOTAL	6	10	66,67%	74	71	-4,05%
TOTAL	46	50	8,70%	816	828	1,47%

PORTO-VECCHIO	Rotations du 1er au 30 novembre			Cumul rotations depuis le 1er Janvier		
	2022	2023	Variation	2022	2023	Variation
Régulier National	32	26	-18,75%	459	431	-6,10%
Régulier International	0	0	-	11	26	136,36%
TOTAL	32	26	-18,75%	470	457	-2,77%
Croisières	0	0	-	62	66	6,45%
Hydrocarbures	0	0	-	0	0	-
Ciment	12	10	-16,67%	100	104	4,00%
TOTAL	12	10	-16,67%	100	104	4,00%
TOTAL	44	36	-18,18%	632	627	-0,79%

PROPRIANO	Rotations du 1er au 30 novembre			Cumul rotations depuis le 1er Janvier		
	2022	2023	Variation	2022	2023	Variation
Régulier National	24	26	8,33%	282	326	15,60%
Régulier International	0	0	-	0	0	-
TOTAL	24	26	8,33%	282	326	15,60%
Croisières	2	0	-100,00%	34	18	-47,06%
Hydrocarbures	2	0	-100,00%	12	8	-33,33%
Ciment	0	0	-	4	2	-50,00%
TOTAL	2	0	-100,00%	16	10	-37,50%
TOTAL	28	26	-7,14%	332	354	6,63%

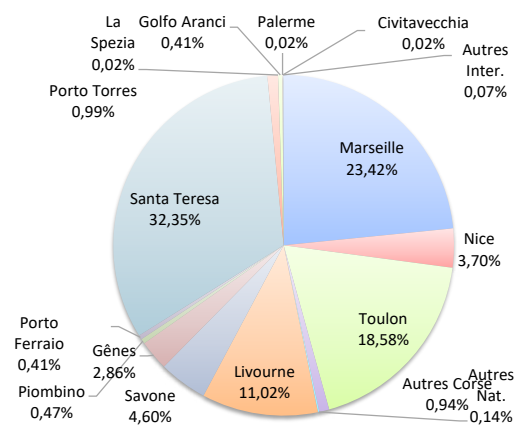
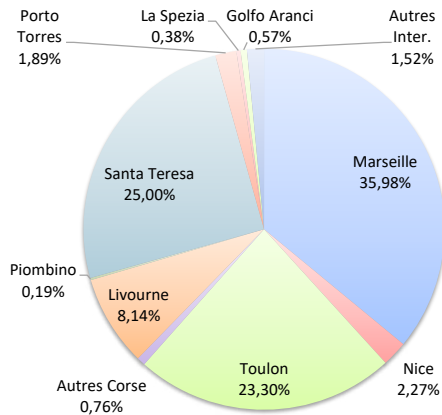
ROTATIONS

	Rotations du 1er au 30 novembre			Cumul rotations depuis le 1er Janvier		
	2022	2023	Variation	2022	2023	Variation
Régulier National	364	329	-9,62%	4 728	4 619	-2,31%
Régulier Internat°	154	199	29,22%	4 862	5 255	8,08%
TOTAL	518	528	1,93%	9 590	9 874	2,96%
Croisières	12	18	50,00%	778	764	-1,80%
Hydrocarbures	34	22	-35,29%	346	284	-17,92%
Ciment	33	37	12,12%	333	350	5,11%
TOTAL	67	59	-11,94%	679	634	-6,63%
TOTAL	597	605	1,34%	11 047	11 272	2,04%

LIGNES
REGULIERS NAT° ET INTERNAT°

Lignes	rotations	Variation n-1
Marseille	190	-5,00%
Nice	12	50,00%
Toulon	123	-10,87%
Autres Corse	4	-77,78%
Autres Nat.	0	-
Livourne	43	-12,24%
Savone	0	-100,00%
Gênes	0	-
Piombino	1	-
Porto Ferraio	0	-
Santa Teresa	132	-
Porto Torres	10	-
Palau	0	-100,00%
La Spezia	2	-
Golfo Aranci	3	50,00%
Palerme	0	-
Naples	0	-100,00%
Civitavecchia	0	-
Autres Inter.	8	-

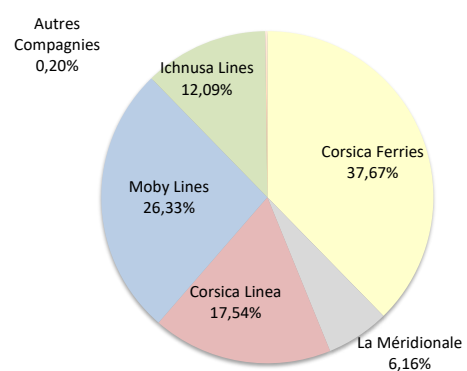
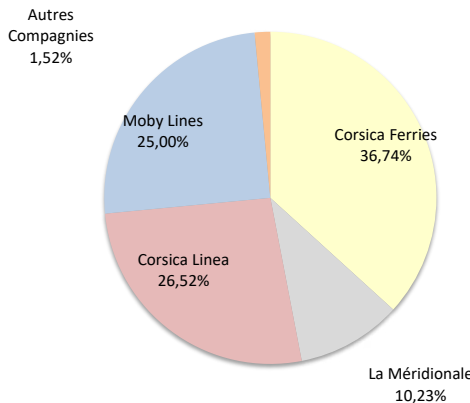
Lignes	rotations	Variation n-1
Marseille	2 312	-0,09%
Nice	365	9,94%
Toulon	1 835	-6,95%
Autres Corse	93	-13,89%
Autres Nat.	14	600,00%
Livourne	1 088	9,68%
Savone	454	-6,78%
Gênes	282	25,89%
Piombino	46	820,00%
Porto Ferraio	40	17,65%
Santa Teresa	3 194	11,10%
Porto Torres	98	12,64%
Palau	0	-100,00%
La Spezia	2	-
Golfo Aranci	40	-35,48%
Palerme	2	-
Naples	0	-100,00%
Civitavecchia	2	-
Autres Inter.	7	16,67%



COMPAGNIES
REGULIERS NAT° et INTERNAT°

Compagnies	rotations	Variation n-1
Corsica Ferries	194	-11,82%
La Méridionale	54	-3,57%
Corsica Linea	140	-10,26%
Moby Lines	132	53,49%
Ichnusa Lines	0	-
Autres Compagnies	8	-

Compagnies	rotations	Variation n-1
Corsica Ferries	3 720	-2,87%
La Méridionale	608	-1,62%
Corsica Linea	1 732	0,00%
Moby Lines	2 600	15,76%
Ichnusa Lines	1 194	2,93%
Autres Compagnies	20	-



PORTS DE COMMERCE DE CORSE

novembre 2023

ROTATIONS PAR LIGNE

MENSUEL	National	Ajaccio	Bastia	Bonifacio	L'île-Rousse	Porto-Vecchio	Propriano	Total
	Marseille	62	56	0	24	22	26	190
	Nice	0	7	0	4	1	0	12
	Toulon	58	57	0	5	3	0	123
	Autres Corse	0	2	0	2	0	0	4
	Total	120	122	0	35	26	26	329
	<i>Variation Volume / (n-1)</i>	<i>-10</i>	<i>-18</i>	<i>0</i>	<i>-3</i>	<i>-6</i>	<i>2</i>	<i>-35</i>
	<i>Variation % / (n-1)</i>	<i>-7,69%</i>	<i>-12,86%</i>	<i>-</i>	<i>-7,89%</i>	<i>-18,75%</i>	<i>8,33%</i>	<i>-9,62%</i>
	International	Ajaccio	Bastia	Bonifacio	L'île-Rousse	Porto-Vecchio	Propriano	Total
	Livourne	0	39	0	4	0	0	43
Savone	0	0	0	0	0	0	0	
Piombino	0	1	0	0	0	0	1	
Santa Teresa	0	0	132	0	0	0	132	
Porto Torres	10	0	0	0	0	0	10	
Palau	0	0	0	0	0	0	0	
La Spezia	0	1	0	1	0	0	2	
Golfo Aranci	0	3	0	0	0	0	3	
Naples	0	0	0	0	0	0	0	
Autres Inter.	0	8	0	0	0	0	8	
Total	10	52	132	5	0	0	199	
<i>Variation Volume / (n-1)</i>	<i>-2</i>	<i>-2</i>	<i>46</i>	<i>3</i>	<i>0</i>	<i>0</i>	<i>45</i>	
<i>Variation % / (n-1)</i>	<i>-16,67%</i>	<i>-3,70%</i>	<i>53,49%</i>	<i>150,00%</i>	<i>-</i>	<i>-</i>	<i>29,22%</i>	
Total	130	174	132	40	26	26	528	
<i>Variation Volume / (n-1)</i>	<i>-12</i>	<i>-20</i>	<i>46</i>	<i>0</i>	<i>-6</i>	<i>2</i>	<i>10</i>	
<i>Variation % / (n-1)</i>	<i>-8,45%</i>	<i>-10,31%</i>	<i>53,49%</i>	<i>0,00%</i>	<i>-18,75%</i>	<i>8,33%</i>	<i>1,93%</i>	
Cumul depuis le 1er janvier	National	Ajaccio	Bastia	Bonifacio	L'île-Rousse	Porto-Vecchio	Propriano	Total
	Marseille	700	712	0	306	268	326	2 312
	Nice	35	176	0	123	31	0	365
	Toulon	849	698	0	156	132	0	1 835
	Autres Corse	0	63	0	30	0	0	93
	Autres Nat.	1	12	0	1	0	0	14
	Total	1 585	1 661	0	616	431	326	4 619
	<i>Variation Volume / (n-1)</i>	<i>-57</i>	<i>-40</i>	<i>0</i>	<i>-28</i>	<i>-28</i>	<i>44</i>	<i>-109</i>
	<i>Variation % / (n-1)</i>	<i>-3,47%</i>	<i>-2,35%</i>	<i>-</i>	<i>-4,35%</i>	<i>-6,10%</i>	<i>15,60%</i>	<i>-2,31%</i>
	International	Ajaccio	Bastia	Bonifacio	L'île-Rousse	Porto-Vecchio	Propriano	Total
Livourne	3	1 063	0	18	4	0	1 088	
Savone	2	394	0	57	1	0	454	
Gênes	0	282	0	0	0	0	282	
Piombino	0	45	0	0	1	0	46	
Porto Ferrario	0	40	0	0	0	0	40	
Santa Teresa	0	0	3 194	0	0	0	3 194	
Porto Torres	75	0	0	3	20	0	98	
Palau	0	0	0	0	0	0	0	
La Spezia	0	1	0	1	0	0	2	
Golfo Aranci	0	40	0	0	0	0	40	
Palerme	0	2	0	0	0	0	2	
Naples	0	0	0	0	0	0	0	
Civitavecchia	0	2	0	0	0	0	2	
Autres Inter.	6	1	0	0	0	0	7	
Total	86	1 870	3 194	79	26	0	5 255	
<i>Variation Volume / (n-1)</i>	<i>5</i>	<i>106</i>	<i>230</i>	<i>37</i>	<i>15</i>	<i>0</i>	<i>393</i>	
<i>Variation % / (n-1)</i>	<i>6,17%</i>	<i>6,01%</i>	<i>7,76%</i>	<i>88,10%</i>	<i>136,36%</i>	<i>-</i>	<i>8,08%</i>	
Total	1 671	3 531	3 194	695	457	326	9 874	
<i>Variation Volume / (n-1)</i>	<i>-52</i>	<i>66</i>	<i>230</i>	<i>9</i>	<i>-13</i>	<i>44</i>	<i>284</i>	
<i>Variation % / (n-1)</i>	<i>-3,02%</i>	<i>1,90%</i>	<i>7,76%</i>	<i>1,31%</i>	<i>-2,77%</i>	<i>15,60%</i>	<i>2,96%</i>	
Vrac	MENSUEL	Ajaccio	Bastia	Bonifacio	L'île-Rousse	Porto-Vecchio	Propriano	Total
	Hydrocarbures	6	16	0	0	0	0	22
	Ciment	12	5	0	10	10	0	37
	Total	18	21	0	10	10	0	59
	<i>Variation Volume / (n-1)</i>	<i>-2</i>	<i>-6</i>	<i>0</i>	<i>4</i>	<i>-2</i>	<i>-2</i>	<i>-8</i>
	<i>Variation % / (n-1)</i>	<i>-10,00%</i>	<i>-22,22%</i>	<i>-</i>	<i>66,67%</i>	<i>-16,67%</i>	<i>-100,00%</i>	<i>-11,94%</i>
	CUMUL	Ajaccio	Bastia	Bonifacio	L'île-Rousse	Porto-Vecchio	Propriano	Total
	Hydrocarbures	92	184	0	0	0	8	284
	Ciment	98	75	0	71	104	2	350
	Total	190	259	0	71	104	10	634
<i>Variation Volume / (n-1)</i>	<i>-20</i>	<i>-20</i>	<i>0</i>	<i>-3</i>	<i>4</i>	<i>-6</i>	<i>-45</i>	
<i>Variation % / (n-1)</i>	<i>-9,52%</i>	<i>-7,17%</i>	<i>-</i>	<i>-4,05%</i>	<i>4,00%</i>	<i>-37,50%</i>	<i>-6,63%</i>	
Croisiéristes	MENSUEL	Ajaccio	Bastia	Bonifacio	L'île-Rousse	Porto-Vecchio	Propriano	Total
	Croisières	14	4	0	0	0	0	18
	Total	14	4	0	0	0	0	18
	<i>Variation Volume / (n-1)</i>	<i>4</i>	<i>4</i>	<i>0</i>	<i>0</i>	<i>0</i>	<i>-2</i>	<i>6</i>
	<i>Variation % / (n-1)</i>	<i>40,00%</i>	<i>-</i>	<i>-</i>	<i>-</i>	<i>-</i>	<i>-100,00%</i>	<i>50,00%</i>
	CUMUL	Ajaccio	Bastia	Bonifacio	L'île-Rousse	Porto-Vecchio	Propriano	Total
	Croisières	410	94	114	62	66	18	764
	Total	410	94	114	62	66	18	764
	<i>Variation Volume / (n-1)</i>	<i>-34</i>	<i>0</i>	<i>26</i>	<i>6</i>	<i>4</i>	<i>-16</i>	<i>-14</i>
	<i>Variation % / (n-1)</i>	<i>-7,66%</i>	<i>0,00%</i>	<i>29,55%</i>	<i>10,71%</i>	<i>6,45%</i>	<i>-47,06%</i>	<i>-1,80%</i>

PORTS DE COMMERCE DE CORSE

novembre 2023

ROTATIONS PAR COMPAGNIE

MENSUEL

National	Ajaccio	Bastia	Bonifacio	L'Ile-Rousse	Porto-Vecchio	Propriano	Total	Variation/V	Variation/%
Corsica Ferries	58	64	0	9	4	0	135	-17	-11,18%
La Méridionale	32	0	0	0	22	0	54	-2	-3,57%
Corsica Linea	30	58	0	26	0	26	140	-16	-10,26%
Total	120	122	0	35	26	26	329	-35	-9,62%
<i>Variation Volume /(n-1)</i>	<i>-10</i>	<i>-18</i>	<i>0</i>	<i>-3</i>	<i>-6</i>	<i>2</i>	<i>-35</i>		
<i>Variation % / (n-1)</i>	<i>-7,69%</i>	<i>-12,86%</i>	<i>-</i>	<i>-7,89%</i>	<i>-18,75%</i>	<i>8,33%</i>	<i>-9,62%</i>		
International	Ajaccio	Bastia	Bonifacio	L'Ile-Rousse	Porto-Vecchio	Propriano	Total	Variation/V	Variation/%
Corsica Ferries	10	52	0	5	0	0	67	1	1,52%
Moby Lines	0	0	132	0	0	0	132	46	53,49%
Total	10	52	132	5	0	0	199	47	30,92%
<i>Variation Volume /(n-1)</i>	<i>-2</i>	<i>0</i>	<i>46</i>	<i>3</i>	<i>0</i>	<i>0</i>	<i>47</i>		
<i>Variation % / (n-1)</i>	<i>-16,67%</i>	<i>0,00%</i>	<i>53,49%</i>	<i>150,00%</i>	<i>-</i>	<i>-</i>	<i>30,92%</i>		
Total	Ajaccio	Bastia	Bonifacio	L'Ile-Rousse	Porto-Vecchio	Propriano	Total	Variation/V	Variation/%
Corsica Ferries	68	116	0	14	4	0	202	-16	-7,34%
La Méridionale	32	0	0	0	22	0	54	-2	-3,57%
Corsica Linea	30	58	0	26	0	26	140	-16	-10,26%
Moby Lines	0	0	132	0	0	0	132	46	53,49%
Total	130	174	132	40	26	26	528	12	2,33%
<i>Variation Volume /(n-1)</i>	<i>-12</i>	<i>-18</i>	<i>46</i>	<i>0</i>	<i>-6</i>	<i>2</i>	<i>12</i>		
<i>Variation % / (n-1)</i>	<i>-8,45%</i>	<i>-9,38%</i>	<i>53,49%</i>	<i>0,00%</i>	<i>-18,75%</i>	<i>8,33%</i>	<i>2,33%</i>		

Cumul depuis le 1er janvier

National	Ajaccio	Bastia	Bonifacio	L'Ile-Rousse	Porto-Vecchio	Propriano	Total	Variation/V	Variation/%
Corsica Ferries	884	929	0	301	163	0	2 277	-99	-4,17%
La Méridionale	339	0	0	0	267	0	606	-12	-1,94%
Corsica Linea	362	721	0	315	1	326	1 725	-7	-0,40%
Autres Compagnies	0	11	0	0	0	0	11	9	450,00%
Total	1 585	1 661	0	616	431	326	4 619	-109	-2,31%
<i>Variation Volume /(n-1)</i>	<i>-57</i>	<i>-40</i>	<i>0</i>	<i>-28</i>	<i>-28</i>	<i>44</i>	<i>-109</i>		
<i>Variation % / (n-1)</i>	<i>-3,47%</i>	<i>-2,35%</i>	<i>-</i>	<i>-4,35%</i>	<i>-6,10%</i>	<i>15,60%</i>	<i>-2,31%</i>		
International	Ajaccio	Bastia	Bonifacio	L'Ile-Rousse	Porto-Vecchio	Propriano	Total	Variation/V	Variation/%
Corsica Ferries	77	1 264	0	77	25	0	1 443	-11	-0,76%
La Méridionale	1	0	0	0	1	0	2	2	-
Corsica Linea	0	5	0	2	0	0	7	7	-
Moby Lines	2	598	2 000	0	0	0	2 600	354	15,76%
Ichnusa Lines	0	0	1 194	0	0	0	1 194	34	2,93%
Autres Compagnies	6	3	0	0	0	0	9	7	350,00%
Total	86	1 870	3 194	79	26	0	5 255	393	8,08%
<i>Variation Volume /(n-1)</i>	<i>5</i>	<i>106</i>	<i>230</i>	<i>37</i>	<i>15</i>	<i>0</i>	<i>393</i>		
<i>Variation % / (n-1)</i>	<i>6,17%</i>	<i>6,01%</i>	<i>7,76%</i>	<i>88,10%</i>	<i>136,36%</i>	<i>-</i>	<i>8,08%</i>		
Total	Ajaccio	Bastia	Bonifacio	L'Ile-Rousse	Porto-Vecchio	Propriano	Total	Variation/V	Variation/%
Corsica Ferries	961	2 193	0	378	188	0	3 720	-110	-2,87%
La Méridionale	340	0	0	0	268	0	608	-10	-1,62%
Corsica Linea	362	726	0	317	1	326	1 732	0	0,00%
Moby Lines	2	598	2 000	0	0	0	2 600	354	15,76%
Ichnusa Lines	0	0	1 194	0	0	0	1 194	34	2,93%
Autres Compagnies	6	14	0	0	0	0	20	16	400,00%
Total	1 671	3 531	3 194	695	457	326	9 874	284	2,96%
<i>Variation Volume /(n-1)</i>	<i>-52</i>	<i>66</i>	<i>230</i>	<i>9</i>	<i>-13</i>	<i>44</i>	<i>284</i>		
<i>Variation % / (n-1)</i>	<i>-3,02%</i>	<i>1,90%</i>	<i>7,76%</i>	<i>1,31%</i>	<i>-2,77%</i>	<i>15,60%</i>	<i>2,96%</i>		