

**Ports de Commerce de Corse**

**Porti di Commerciù di Corsica**

**Mensuel**

***U Misincu***

**Trafic Passagers 2021**

***Trafficu Passageri 2021***

**nov-21**

# PORTS DE COMMERCE DE CORSE

novembre 2021

## TRAFIC PASSAGERS GLOBAL

TOTAL PORTS	Trafic passagers du 1er au 30 novembre			Cumul passagers depuis le 1er Janvier		
	2020	2021	Variation	2020	2021	Variation
Régulier National	27 656	90 423	226,96%	1 672 394	2 195 373	31,27%
Régulier International	5 427	19 313	255,87%	552 528	743 604	34,58%
<b>TOTAL</b>	<b>33 083</b>	<b>109 736</b>	<b>231,70%</b>	<b>2 224 922</b>	<b>2 938 977</b>	<b>32,09%</b>
Croisières	0	88	-	18 883	46 268	145,02%
<b>TOTAL</b>	<b>33 083</b>	<b>109 824</b>	<b>231,97%</b>	<b>2 243 805</b>	<b>2 985 245</b>	<b>33,04%</b>
AJACCIO	Trafic passagers du 1er au 30 novembre			Cumul passagers depuis le 1er Janvier		
	2020	2021	Variation	2020	2021	Variation
Régulier National	8 587	32 750	281,39%	610 399	766 697	25,61%
Régulier International	115	929	707,83%	11 862	7 194	-39,35%
<b>TOTAL</b>	<b>8 702</b>	<b>33 679</b>	<b>287,03%</b>	<b>622 261</b>	<b>773 891</b>	<b>24,37%</b>
Croisières	0	0	-	12 475	24 877	99,41%
<b>TOTAL</b>	<b>8 702</b>	<b>33 679</b>	<b>287,03%</b>	<b>634 736</b>	<b>798 768</b>	<b>25,84%</b>
BASTIA	Trafic passagers du 1er au 30 novembre			Cumul passagers depuis le 1er Janvier		
	2020	2021	Variation	2020	2021	Variation
Régulier National	15 388	41 544	169,98%	666 176	833 830	25,17%
Régulier International	3 045	13 198	333,43%	441 747	583 966	32,19%
<b>TOTAL</b>	<b>18 433</b>	<b>54 742</b>	<b>196,98%</b>	<b>1 107 923</b>	<b>1 417 796</b>	<b>27,97%</b>
Croisières	0	0	-	2 058	8 339	305,20%
<b>TOTAL</b>	<b>18 433</b>	<b>54 742</b>	<b>196,98%</b>	<b>1 109 981</b>	<b>1 426 135</b>	<b>28,48%</b>
BONIFACIO	Trafic passagers du 1er au 30 novembre			Cumul passagers depuis le 1er Janvier		
	2020	2021	Variation	2020	2021	Variation
Régulier National	0	0	-	0	0	-
Régulier International	2 267	4 990	120,11%	80 062	111 370	39,10%
<b>TOTAL</b>	<b>2 267</b>	<b>4 990</b>	<b>120,11%</b>	<b>80 062</b>	<b>111 370</b>	<b>39,10%</b>
Croisières	0	0	-	2 133	3 759	76,23%
<b>TOTAL</b>	<b>2 267</b>	<b>4 990</b>	<b>120,11%</b>	<b>82 195</b>	<b>115 129</b>	<b>40,07%</b>
L'ILE-ROUSSE	Trafic passagers du 1er au 30 novembre			Cumul passagers depuis le 1er Janvier		
	2020	2021	Variation	2020	2021	Variation
Régulier National	706	6 994	890,65%	209 227	333 206	59,26%
Régulier International	0	196	-	4 188	19 616	368,39%
<b>TOTAL</b>	<b>706</b>	<b>7 190</b>	<b>918,41%</b>	<b>213 415</b>	<b>352 822</b>	<b>65,32%</b>
Croisières	0	0	-	1 486	5 146	246,30%
<b>TOTAL</b>	<b>706</b>	<b>7 190</b>	<b>918,41%</b>	<b>214 901</b>	<b>357 968</b>	<b>66,57%</b>
PORTO-VECCHIO	Trafic passagers du 1er au 30 novembre			Cumul passagers depuis le 1er Janvier		
	2020	2021	Variation	2020	2021	Variation
Régulier National	1 954	6 550	235,21%	143 350	205 481	43,34%
Régulier International	0	0	-	14 512	21 458	47,86%
<b>TOTAL</b>	<b>1 954</b>	<b>6 550</b>	<b>235,21%</b>	<b>157 862</b>	<b>226 939</b>	<b>43,76%</b>
Croisières	0	88	-	731	3 920	436,25%
<b>TOTAL</b>	<b>1 954</b>	<b>6 638</b>	<b>239,71%</b>	<b>158 593</b>	<b>230 859</b>	<b>45,57%</b>
PROPRIANO	Trafic passagers du 1er au 30 novembre			Cumul passagers depuis le 1er Janvier		
	2020	2021	Variation	2020	2021	Variation
Régulier National	1 021	2 585	153,18%	43 242	56 159	29,87%
Régulier International	0	0	-	157	0	-100,00%
<b>TOTAL</b>	<b>1 021</b>	<b>2 585</b>	<b>153,18%</b>	<b>43 399</b>	<b>56 159</b>	<b>29,40%</b>
Croisières	0	0	-	0	227	-
<b>TOTAL</b>	<b>1 021</b>	<b>2 585</b>	<b>153,18%</b>	<b>43 399</b>	<b>56 386</b>	<b>29,92%</b>

# PORTS DE COMMERCE DE CORSE

novembre 2021

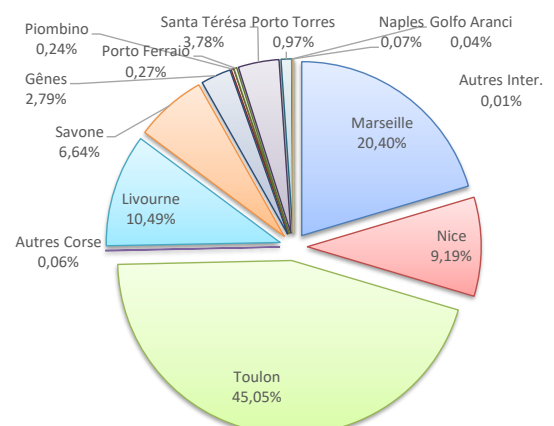
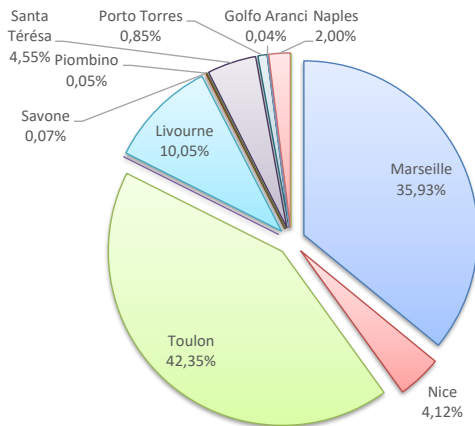
## TRAFIC PASSAGERS

	Trafic passagers du 1er au 30 novembre			Cumul passagers depuis le 1er Janvier		
	2020	2021	Variation	2020	2021	Variation
Régulier National	27 656	90 423	226,96%	1 672 394	2 195 373	31,27%
Régulier Internat°	5 427	19 313	255,87%	552 528	743 604	34,58%
<b>TOTAL</b>	<b>33 083</b>	<b>109 736</b>	<b>231,70%</b>	<b>2 224 922</b>	<b>2 938 977</b>	<b>32,09%</b>
Croisières	0	88	-	18 883	46 268	145,02%
<b>TOTAL</b>	<b>33 083</b>	<b>109 824</b>	<b>231,97%</b>	<b>2 243 805</b>	<b>2 985 245</b>	<b>33,04%</b>

### LIGNES

Lignes	Pax	Variation n-1
Marseille	39 430	215,49%
Nice	4 522	304,83%
Toulon	46 471	234,71%
Autres Corse	0	-100,00%
Livourne	11 030	272,13%
Savone	77	-4,94%
Gênes	0	-
Piombino	57	-
Porto Ferrairo	0	-
Santa Térésa	4 990	120,11%
Porto Torres	929	120,11%
La Spezia	0	-
Golfo Aranci	40	-
Naples	2 190	-
Autres Inter.	0	-

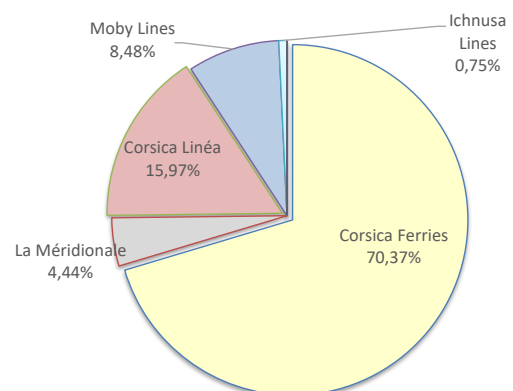
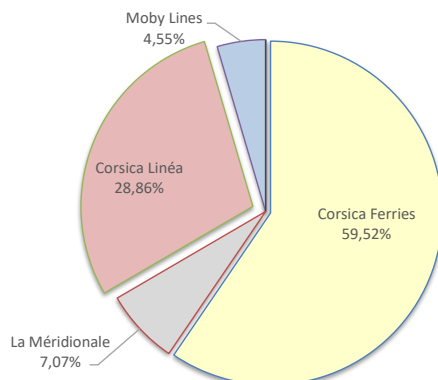
Lignes	Pax	Variation n-1
Marseille	599 618	34,84%
Nice	270 157	21,61%
Toulon	1 323 895	31,82%
Autres Corse	1 703	33,67%
Livourne	308 190	31,03%
Savone	195 161	38,83%
Gênes	81 897	19,55%
Piombino	7 172	233,43%
Porto Ferrairo	7 939	-
Santa Térésa	111 209	38,90%
Porto Torres	28 566	17,31%
La Spezia	0	-100,00%
Golfo Aranci	1 119	-11,05%
Naples	2 190	-
Autres Inter.	161	-



### COMPAGNIES

Compagnies	Pax	Variation n-1
Corsica Ferries	65 316	256,57%
La Méridionale	7 763	177,05%
Corsica Linéa	31 667	226,60%
Moby Lines	4 990	120,11%
Ichnusa Lines	0	-
Blu Navy	0	-
NLG	0	-

Compagnies	Pax	Variation n-1
Corsica Ferries	2 068 225	33,36%
La Méridionale	130 396	33,68%
Corsica Linéa	469 222	33,42%
Moby Lines	249 081	25,65%
Ichnusa Lines	22 053	-
Blu Navy	0	-100,00%
NLG	0	-100,00%



# PORT DE COMMERCE D'AJACCIO

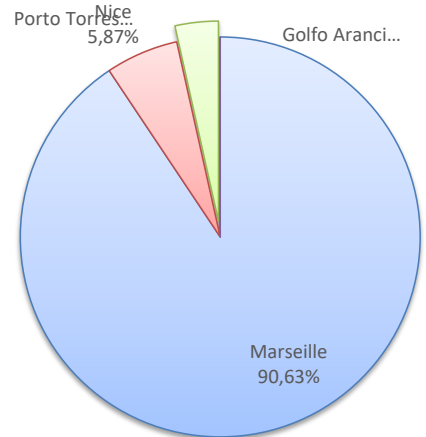
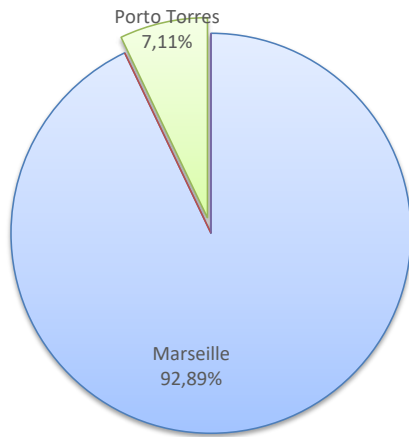
novembre 2021

## TRAFIC PASSAGERS

	Trafic passagers du 1er au 30 novembre			Cumul passagers depuis le 1er Janvier		
	2020	2021	Variation	2020	2021	Variation
Régulier National	8 587	32 750	<b>281,39%</b>	610 399	766 697	<b>25,61%</b>
Régulier Internat°	115	929	<b>707,83%</b>	11 862	7 194	<b>-39,35%</b>
<b>TOTAL</b>	<b>8 702</b>	<b>33 679</b>	<b>287,03%</b>	<b>622 261</b>	<b>773 891</b>	<b>24,37%</b>
Croisières	0	0	-	12 475	24 877	<b>99,41%</b>
<b>TOTAL</b>	<b>8 702</b>	<b>33 679</b>	<b>287,03%</b>	<b>634 736</b>	<b>798 768</b>	<b>25,84%</b>

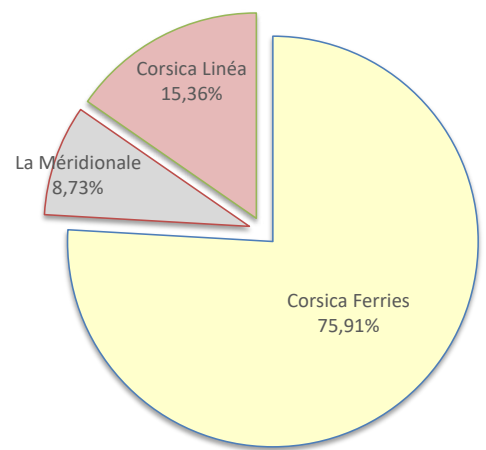
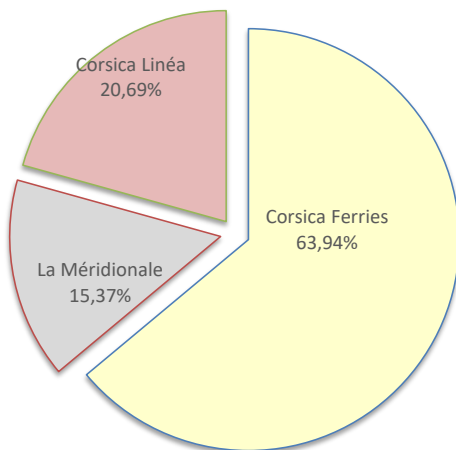
### LIGNES

Lignes	Pax	Variation n-1	Lignes	Pax	Variation n-1
Marseille	12 146	240,89%	Marseille	186 414	24,51%
Nice	0	-	Nice	12 077	-42,97%
Porto Torres	929	707,83%	Porto Torres	7 186	-39,37%
Golfo Aranci	0	-	Golfo Aranci	8	-11,11%



### COMPAGNIES

Compagnies	Pax	Variation n-1	Compagnies	Pax	Variation n-1
Corsica Ferries	21 533	319,01%	Corsica Ferries	587 477	24,85%
La Méridionale	5 178	-	La Méridionale	67 529	39622,94%
Corsica Linéa	6 968	95,57%	Corsica Linéa	118 885	-21,55%



TRAFIC PASSAGERS

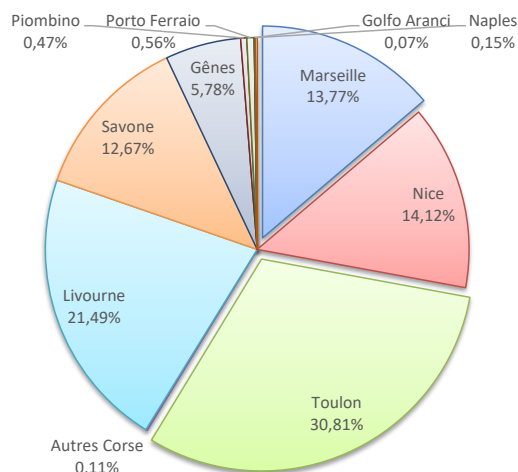
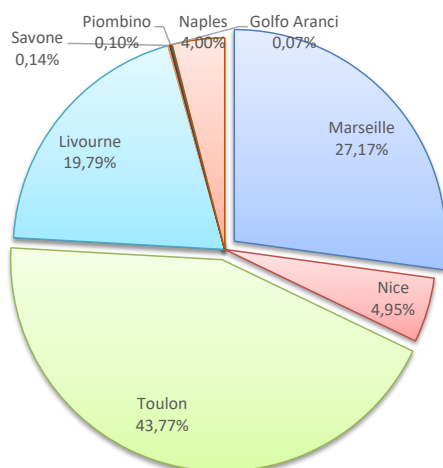
	Trafic passagers du 1er au 30 novembre		
	2020	2021	Variation
Régulier National	15 388	41 544	169,98%
Régulier Internat°	3 045	13 198	333,43%
<b>TOTAL</b>	<b>18 433</b>	<b>54 742</b>	<b>196,98%</b>
Croisières	0	0	-
<b>TOTAL</b>	<b>18 433</b>	<b>54 742</b>	<b>196,98%</b>

	Cumul passagers depuis le 1er Janvier		
	2020	2021	Variation
Régulier National	666 176	833 830	25,17%
Régulier Internat°	441 747	583 966	32,19%
<b>TOTAL</b>	<b>1 107 923</b>	<b>1 417 796</b>	<b>27,97%</b>
Croisières	2 058	8 339	305,20%
<b>TOTAL</b>	<b>1 109 981</b>	<b>1 426 135</b>	<b>28,48%</b>

LIGNES

Lignes	Pax	Variation n-1
Marseille	14 873	169,15%
Nice	2 711	142,70%
Toulon	23 960	178,99%
Autres Corse	0	-100,00%
Livourne	10 834	265,52%
Savone	77	-4,94%
Gênes	0	-
Piombino	57	-
Porto Ferrario	0	-
La Spezia	0	-
Golfo Aranci	40	-
Naples	2 190	-

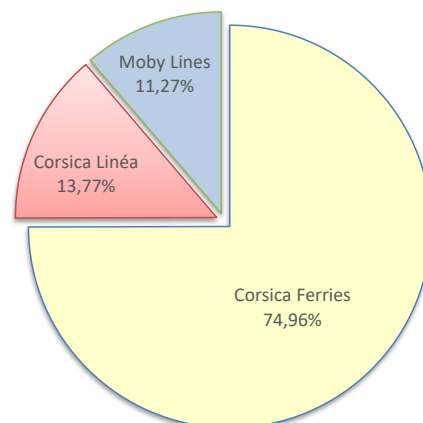
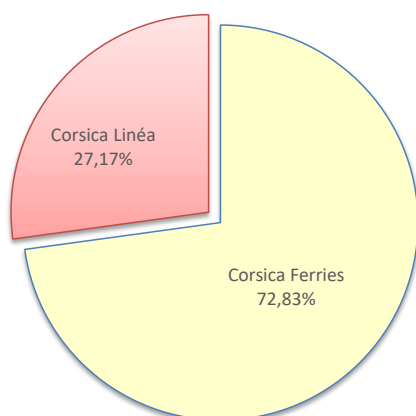
Lignes	Pax	Variation n-1
Marseille	195 285	30,27%
Nice	200 128	41,21%
Toulon	436 805	17,01%
Autres Corse	1 612	30,53%
Livourne	304 696	31,11%
Savone	179 604	29,47%
Gênes	81 897	19,55%
Piombino	6 609	307,96%
Porto Ferrario	7 939	-
La Spezia	0	-100,00%
Golfo Aranci	1 031	1020,65%
Naples	2 190	-



COMPAGNIES

Compagnies	Pax	Variation n-1
Corsica Ferries	39 869	208,89%
Corsica Linéa	14 873	169,15%
Moby Lines	0	-

Compagnies	Pax	Variation n-1
Corsica Ferries	1 062 747	30,94%
Corsica Linéa	195 285	28,84%
Moby Lines	159 764	10,39%



# PORT DE COMMERCE DE BONIFACIO

novembre 2021

## TRAFIC PASSAGERS

Trafic passagers du 1er au 30 novembre		
2020	2021	Variation
Régulier National	0	-
Régulier Internat°	2 267	4 990 <b>120,11%</b>
<b>TOTAL</b>	<b>2 267</b>	<b>4 990 120,11%</b>

Cumul passagers depuis le 1er Janvier		
2020	2021	Variation
0	0	-
80 062	111 370	<b>39,10%</b>
<b>80 062</b>	<b>111 370</b>	<b>39,10%</b>

Régulier National	0	-
Régulier Internat°	2 267	4 990 <b>120,11%</b>
<b>TOTAL</b>	<b>2 267</b>	<b>4 990 120,11%</b>

<b>2 133</b>	<b>3 759</b>	<b>76,23%</b>
--------------	--------------	---------------

Croisières	0	-
------------	---	---

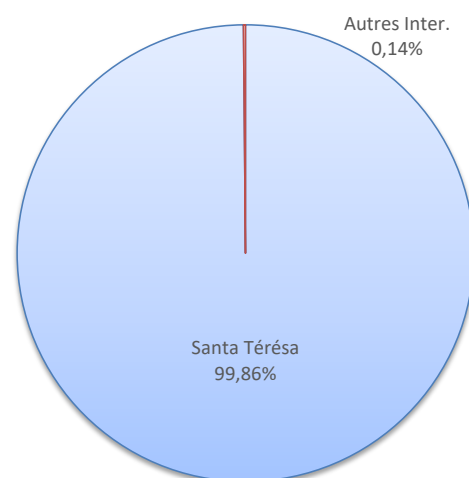
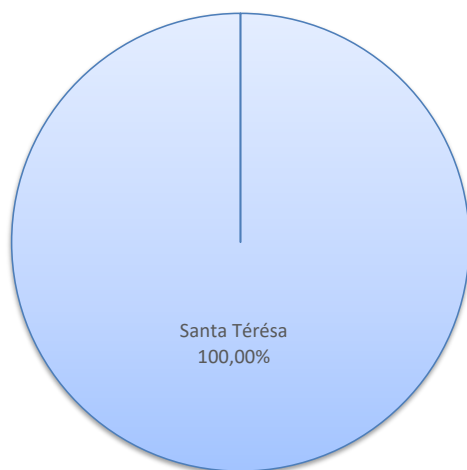
<b>82 195</b>	<b>115 129</b>	<b>40,07%</b>
---------------	----------------	---------------

<b>TOTAL</b>	<b>2 267</b>	<b>4 990 120,11%</b>
--------------	--------------	----------------------

Lignes	Pax	Variation n-1
Santa Térésa	4 990	120,11%
Autres Inter.	0	-

Lignes	Pax	Variation n-1
Santa Térésa	111 209	38,90%
Autres Inter.	161	-

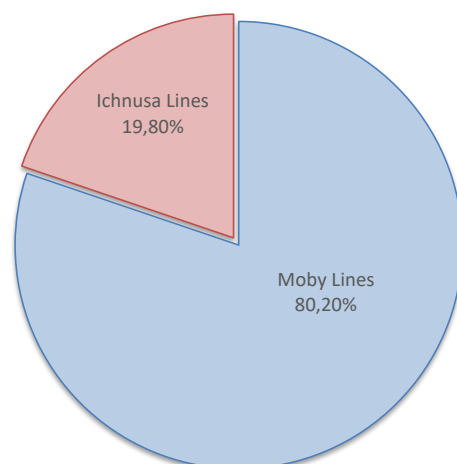
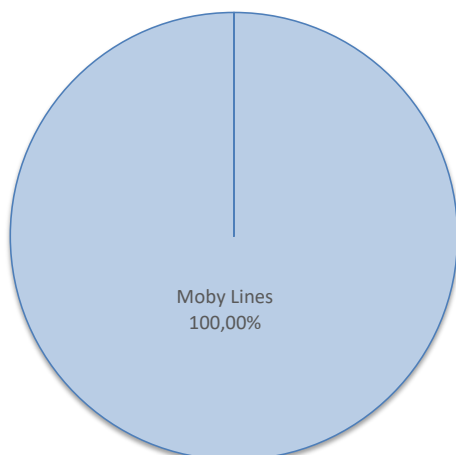
### LIGNES



### COMPAGNIES

Compagnies	Pax	Variation n-1
Moby Lines	4 990	120,11%
Ichnusa Lines	0	-
Blu Navy	0	-
NLG	0	-

Compagnies	Pax	Variation n-1
Moby Lines	89 317	67,22%
Ichnusa Lines	22 053	-
Blu Navy	0	-100,00%
NLG	0	-100,00%



# PORT DE COMMERCE DE L'ILE-ROUSSE

novembre 2021

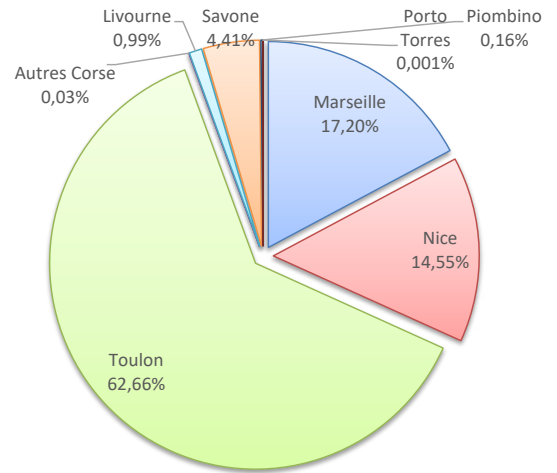
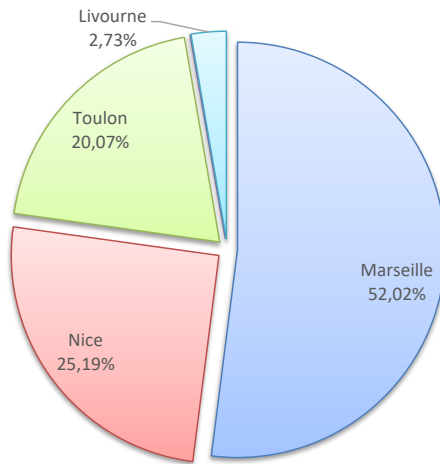
## TRAFIC PASSAGERS

	Trafic passagers du 1er au 30 novembre			Cumul passagers depuis le 1er Janvier		
	2020	2021	Variation	2020	2021	Variation
Régulier National	706	6 994	890,65%	209 227	333 206	59,26%
Régulier Internat°	0	196	-	4 188	19 616	368,39%
<b>TOTAL</b>	<b>706</b>	<b>7 190</b>	<b>918,41%</b>	<b>213 415</b>	<b>352 822</b>	<b>65,32%</b>
Croisières	0	0	-	1 486	5 146	246,30%
<b>TOTAL</b>	<b>706</b>	<b>7 190</b>	<b>918,41%</b>	<b>214 901</b>	<b>357 968</b>	<b>66,57%</b>

### LIGNES

Lignes	Pax	Variation n-1
Marseille	3 740	516,14%
Nice	1 811	-
Toulon	1 443	1357,58%
Autres Corse	0	-
Livourne	196	-
Savone	0	-
Piombino	0	-
Porto Torres	0	-

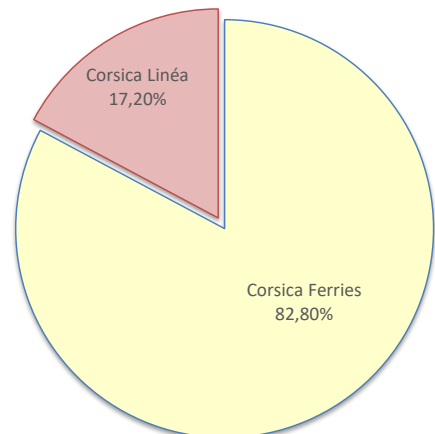
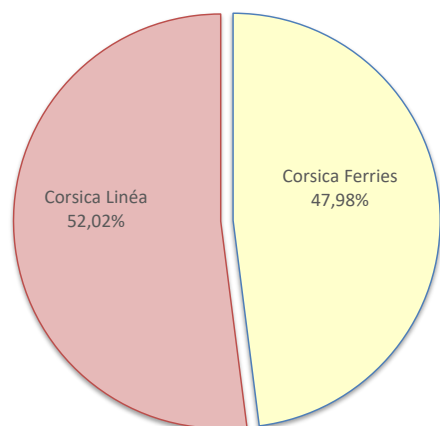
Lignes	Pax	Variation n-1
Marseille	60 701	33,97%
Nice	51 347	12,24%
Toulon	221 067	87,14%
Autres Corse	91	133,33%
Livourne	3 494	24,30%
Savone	15 557	1063,58%
Piombino	563	-
Porto Torres	2	-95,00%



### COMPAGNIES

Compagnies	Pax	Variation n-1
Corsica Ferries	3 450	3384,85%
Corsica Linéa	3 740	516,14%

Compagnies	Pax	Variation n-1
Corsica Ferries	292 121	74,06%
Corsica Linéa	60 701	33,15%



# PORT DE COMMERCE DE PORTO-VECCHIO

novembre 2021

## TRAFIC PASSAGERS

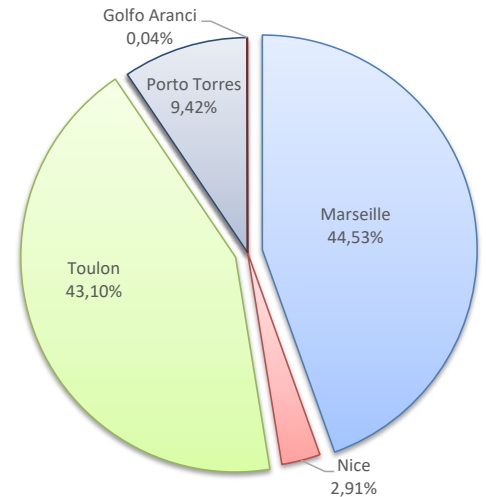
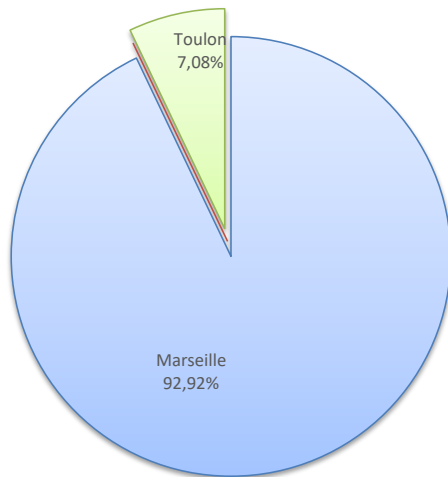
	Trafic passagers du 1er au 30 novembre		
	2020	2021	Variation
Régulier National	1 954	6 550	235,21%
Régulier Internat*	0	0	-
<b>TOTAL</b>	<b>1 954</b>	<b>6 550</b>	<b>235,21%</b>
Croisières	0	88	-
<b>TOTAL</b>	<b>1 954</b>	<b>6 638</b>	<b>239,71%</b>

	Cumul passagers depuis le 1er Janvier		
	2020	2021	Variation
Régulier National	143 350	205 481	43,34%
Régulier Internat*	14 512	21 458	47,86%
<b>TOTAL</b>	<b>157 862</b>	<b>226 939</b>	<b>43,76%</b>
Croisières	731	3 920	436,25%
<b>TOTAL</b>	<b>158 593</b>	<b>230 859</b>	<b>45,57%</b>

### LIGNES

Lignes	Pax	Variation n-1
Marseille	6 086	241,72%
Nice	0	-
Toulon	464	168,21%
Livourne	0	-
Savone	0	-
Piombino	0	-
Porto Torres	0	-
Golfo Aranci	0	-

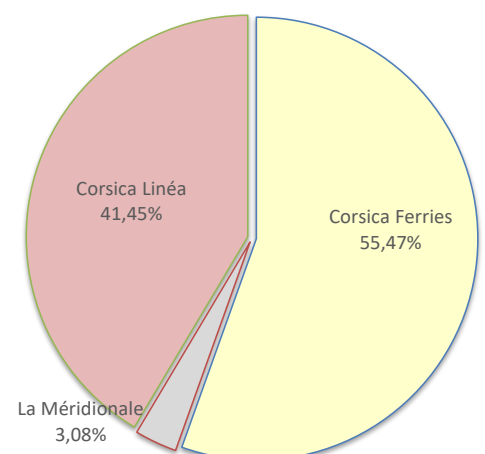
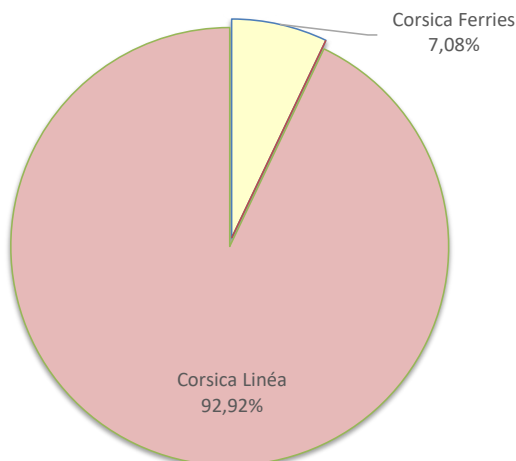
Lignes	Pax	Variation n-1
Marseille	101 059	77,15%
Nice	6 605	-51,06%
Toulon	97 817	34,35%
Livourne	0	-100,00%
Savone	0	-100,00%
Piombino	0	-100,00%
Porto Torres	21 378	73,79%
Golfo Aranci	80	-93,09%



### COMPAGNIES

Compagnies	Pax	Variation n-1
Corsica Ferries	464	168,21%
La Méridionale	0	-100,00%
Corsica Linéa	6 086	-

Compagnies	Pax	Variation n-1
Corsica Ferries	125 880	24,86%
La Méridionale	6 996	-87,19%
Corsica Linéa	94 063	3762,96%





# PORT DE COMMERCE DE PROPRIANO

novembre 2021

## TRAFIC PASSAGERS

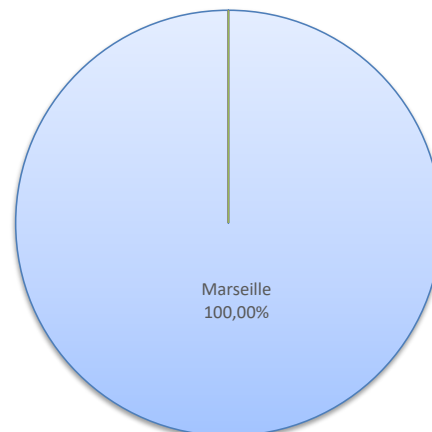
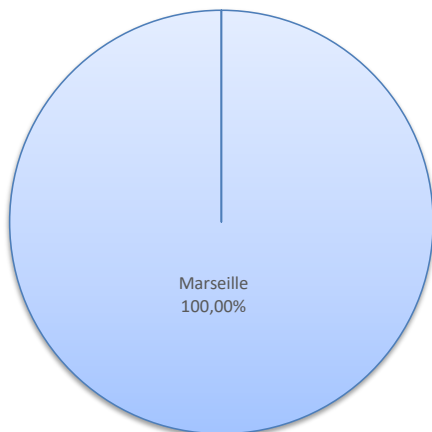
	Trafic passagers du 1er au 30 novembre		
	2020	2021	Variation
Régulier National	1 021	2 585	153,18%
Régulier Internat*	0	0	-
<b>TOTAL</b>	<b>1 021</b>	<b>2 585</b>	<b>153,18%</b>
Croisières	0	0	-
<b>TOTAL</b>	<b>1 021</b>	<b>2 585</b>	<b>153,18%</b>

	Cumul passagers depuis le 1er Janvier		
	2020	2021	Variation
Régulier National	43 242	56 159	29,87%
Régulier Internat*	157	0	-100,00%
<b>TOTAL</b>	<b>43 399</b>	<b>56 159</b>	<b>29,40%</b>
Croisières	0	227	-
<b>TOTAL</b>	<b>43 399</b>	<b>56 386</b>	<b>29,92%</b>

### LIGNES

Lignes	Pax	Variation n-1
Marseille	2 585	153,18%
Toulon	0	-
Porto Torres	0	-

Lignes	Pax	Variation n-1
Marseille	56 159	31,52%
Toulon	0	-100,00%
Porto Torres	0	-100,00%



### COMPAGNIES

Compagnies	Pax	Variation n-1
La Méditerranéenne	2 585	153,18%
Corsica Linéa	0	-
Moby Lines	0	-

Compagnies	Pax	Variation n-1
La Méditerranéenne	55 871	30,65%
Corsica Linéa	288	-46,96%
Moby Lines	0	-100,00%

