

Ports de Commerce de Corse

Porti di Commerciù di Corsica

Mensuel

U Misincu

Escales 2021

Scali 2021

déc-21

ESCALES GLOBAL

TOTAL PORTS	Escalaes du 1er au 31 décembre			Cumul Escalaes depuis le 1er Janvier		
	2020	2021	Variation	2020	2021	Variation
Régulier National	193	218	12,95%	2 456	3 069	24,96%
Régulier International	67	121	80,60%	2 021	2 455	21,47%
TOTAL	260	339	30,38%	4 477	5 524	23,39%
Croisières	0	0	-	89	190	113,48%
Hydrocarbures	20	17	-15,00%	191	197	3,14%
Ciment	21	20	-4,76%	224	242	8,04%
TOTAL	41	37	-9,76%	415	439	5,78%
TOTAL	301	376	24,92%	4 981	6 153	23,53%

AJACCIO	Escalaes du 1er au 31 décembre			Cumul Escalaes depuis le 1er Janvier		
	2020	2021	Variation	2020	2021	Variation
Régulier National	56	70	25,00%	781	920	17,80%
Régulier International	3	6	100,00%	32	42	31,25%
TOTAL	59	76	28,81%	813	962	18,33%
Croisières	0	0	-	24	56	133,33%
Hydrocarbures	5	6	20,00%	50	52	4,00%
Ciment	3	4	33,33%	52	55	5,77%
TOTAL	8	10	25,00%	102	107	4,90%
TOTAL	67	86	28,36%	939	1 125	19,81%

BASTIA	Escalaes du 1er au 31 décembre			Cumul Escalaes depuis le 1er Janvier		
	2020	2021	Variation	2020	2021	Variation
Régulier National	93	105	12,90%	1 132	1 409	24,47%
Régulier International	35	61	74,29%	957	1 159	21,11%
TOTAL	128	166	29,69%	2 089	2 568	22,93%
Croisières	0	0	-	26	57	119,23%
Hydrocarbures	15	11	-26,67%	141	144	2,13%
Ciment	8	7	-12,50%	70	81	15,71%
TOTAL	23	18	-21,74%	211	225	6,64%
TOTAL	151	184	21,85%	2 326	2 850	22,53%

BONIFACIO	Escalaes du 1er au 31 décembre			Cumul Escalaes depuis le 1er Janvier		
	2020	2021	Variation	2020	2021	Variation
Régulier National	0	0	-	0	0	-
Régulier International	29	54	86,21%	990	1 209	22,12%
TOTAL	29	54	86,21%	990	1 209	22,12%
Croisières	0	0	-	19	26	36,84%
Hydrocarbures	0	0	-	0	0	-
Ciment	0	0	-	0	0	-
TOTAL	0	0	-	0	0	-
TOTAL	29	54	86,21%	1 009	1 235	22,40%

L'ILE-ROUSSE	Escalaes du 1er au 31 décembre			Cumul Escalaes depuis le 1er Janvier		
	2020	2021	Variation	2020	2021	Variation
Régulier National	16	18	12,50%	223	350	56,95%
Régulier International	0	0	-	9	24	166,67%
TOTAL	16	18	12,50%	232	374	61,21%
Croisières	0	0	-	10	19	90,00%
Hydrocarbures	0	0	-	0	0	-
Ciment	2	3	50,00%	34	35	2,94%
TOTAL	2	3	50,00%	34	35	2,94%
TOTAL	18	21	16,67%	276	428	55,07%

PORTO-VECCHIO	Escalaes du 1er au 31 décembre			Cumul Escalaes depuis le 1er Janvier		
	2020	2021	Variation	2020	2021	Variation
Régulier National	18	17	-5,56%	198	253	27,78%
Régulier International	0	0	-	30	21	-30,00%
TOTAL	18	17	-5,56%	228	274	20,18%
Croisières	0	0	-	10	30	200,00%
Hydrocarbures	0	0	-	0	0	-
Ciment	5	5	0,00%	57	65	14,04%
TOTAL	5	5	0,00%	57	65	14,04%
TOTAL	23	22	-4,35%	295	369	25,08%

PROPRIANO	Escalaes du 1er au 31 décembre			Cumul Escalaes depuis le 1er Janvier		
	2020	2021	Variation	2020	2021	Variation
Régulier National	10	8	-20,00%	122	137	12,30%
Régulier International	0	0	-	3	0	-100,00%
TOTAL	10	8	-20,00%	125	137	9,60%
Croisières	0	0	-	0	2	-
Hydrocarbures	0	0	-	0	1	-
Ciment	3	1	-66,67%	11	6	-45,45%
TOTAL	3	1	-66,67%	11	7	-36,36%
TOTAL	13	9	-30,77%	136	146	7,35%

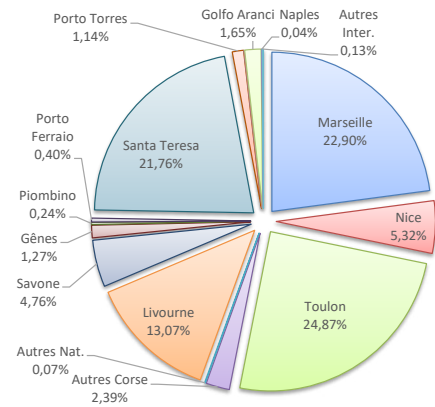
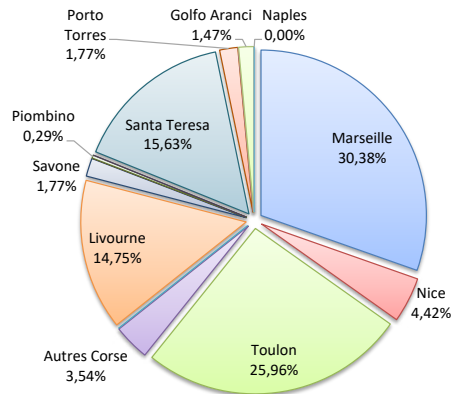
ESCALES

	Escalaes du 1er au 31 décembre			Cumul Escalaes depuis le 1er Janvier		
	2020	2021	Variation	2020	2021	Variation
Régulier National	193	218	12,95%	2 456	3 069	24,96%
Régulier Internat°	67	121	80,60%	2 021	2 455	21,47%
TOTAL	260	339	30,38%	4 477	5 524	23,39%
Croisières	0	0	-	89	190	113,48%
Hydrocarbures	20	17	-15,00%	191	197	3,14%
Ciment	21	20	-4,76%	224	242	8,04%
TOTAL	41	37	-9,76%	415	439	5,78%
TOTAL	301	376	24,92%	4 981	6 153	23,53%

LIGNES
REGULIERS NAT° ET INTERNAT°

Lignes	Escalaes	Variation n-1
Marseille	103	6,19%
Nice	15	275,00%
Toulon	88	7,32%
Autres Corse	12	33,33%
Autres Nat.	0	-100,00%
Livourne	50	56,25%
Savone	6	-
Gènes	0	-100,00%
Piombino	1	-
Porto Ferraio	0	-
Santa Teresa	53	82,76%
Porto Torres	6	82,76%
Palau	0	-
La Spezia	0	-
Golfo Aranci	5	150,00%
Naples	0	-
Autres Inter.	0	-

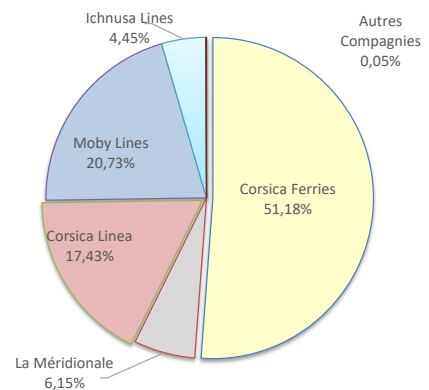
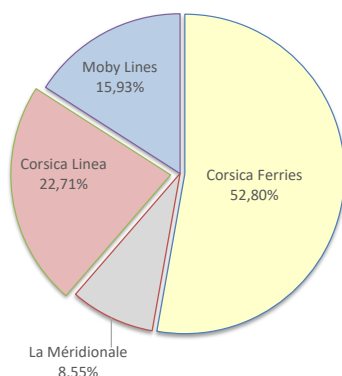
Lignes	Escalaes	Variation n-1
Marseille	1 265	17,35%
Nice	294	25,64%
Toulon	1 374	28,05%
Autres Corse	132	91,30%
Autres Nat.	4	100,00%
Livourne	722	20,33%
Savone	263	8,68%
Gènes	70	-28,57%
Piombino	13	30,00%
Porto Ferraio	22	-
Santa Teresa	1 202	21,66%
Porto Torres	63	31,25%
Palau	0	-100,00%
La Spezia	0	-100,00%
Golfo Aranci	91	193,55%
Naples	2	-
Autres Inter.	7	600,00%



COMPAGNIES
REGULIERS NAT° et INTERNAT°

Compagnies	Escalaes	Variation n-1
Corsica Ferries	179	36,64%
La Méridionale	29	16,00%
Corsica Linea	77	2,67%
Moby Lines	54	86,21%
Ichnusa Lines	0	-
Blu Navy	0	-
NLG	0	-
Autres Compagnies	0	-

Compagnies	Escalaes	Variation n-1
Corsica Ferries	2 827	30,94%
La Méridionale	340	31,78%
Corsica Linea	963	11,33%
Moby Lines	1 145	26,24%
Ichnusa Lines	246	-
Blu Navy	0	-100,00%
NLG	0	-100,00%
Autres Compagnies	3	-



ESCALES PAR LIGNE

MENSUEL	National	Ajaccio	Bastia	Bonifacio	L'île-Rousse	Porto-Vecchio	Propriano	Total
	Marseille	39	30	0	13	13	8	103
	Nice	0	14	0	1	0	0	15
	Toulon	31	52	0	1	4	0	88
	Autres Corse	0	9	0	3	0	0	12
	Autres Nat.	0	0	0	0	0	0	0
	Total	70	105	0	18	17	8	218
	<i>Variation Volume / (n-1)</i>	14	12	0	2	-1	-2	25
	<i>Variation % / (n-1)</i>	25,00%	12,90%	-	12,50%	-5,56%	-20,00%	12,95%
	International	Ajaccio	Bastia	Bonifacio	L'île-Rousse	Porto-Vecchio	Propriano	Total
Livourne	0	49	1	0	0	0	50	
Savone	0	6	0	0	0	0	6	
Gênes	0	0	0	0	0	0	0	
Piombino	0	1	0	0	0	0	1	
Porto Ferraio	0	0	0	0	0	0	0	
Santa Teresa	0	0	53	0	0	0	53	
Porto Torres	6	0	0	0	0	0	6	
Golfo Aranci	0	5	0	0	0	0	5	
Total	6	61	54	0	0	0	121	
<i>Variation Volume / (n-1)</i>	3	26	25	0	0	0	54	
<i>Variation % / (n-1)</i>	100,00%	74,29%	86,21%	-	-	-	80,60%	
Total	76	166	54	18	17	8	339	
<i>Variation Volume / (n-1)</i>	17	38	25	2	-1	-2	79	
<i>Variation % / (n-1)</i>	28,81%	29,69%	86,21%	12,50%	-5,56%	-20,00%	30,38%	
Cumul depuis le 1er janvier	National	Ajaccio	Bastia	Bonifacio	L'île-Rousse	Porto-Vecchio	Propriano	Total
	Marseille	424	384	0	156	165	136	1 265
	Nice	7	245	0	34	8	0	294
	Toulon	489	690	0	115	80	0	1 374
	Autres Corse	0	87	0	45	0	0	132
	Autres Nat.	0	3	0	0	0	1	4
	Total	920	1 409	0	350	253	137	3 069
	<i>Variation Volume / (n-1)</i>	139	277	0	127	55	15	613
	<i>Variation % / (n-1)</i>	17,80%	24,47%	-	56,95%	27,78%	12,30%	24,96%
	International	Ajaccio	Bastia	Bonifacio	L'île-Rousse	Porto-Vecchio	Propriano	Total
Livourne	0	714	1	6	1	0	722	
Savone	0	250	0	13	0	0	263	
Gênes	0	70	0	0	0	0	70	
Piombino	0	12	1	0	0	0	13	
Porto Ferraio	0	22	0	0	0	0	22	
Santa Teresa	0	0	1 202	0	0	0	1 202	
Porto Torres	40	0	1	3	19	0	63	
Palau	0	0	0	0	0	0	0	
La Spezia	0	0	0	0	0	0	0	
Golfo Aranci	2	88	0	0	1	0	91	
Naples	0	2	0	0	0	0	2	
Autres Inter.	0	1	4	2	0	0	7	
Total	42	1 159	1 209	24	21	0	2 455	
<i>Variation Volume / (n-1)</i>	10	202	219	15	-9	-3	434	
<i>Variation % / (n-1)</i>	31,25%	21,11%	22,12%	166,67%	-30,00%	-100,00%	21,47%	
Total	962	2 568	1 209	374	274	137	5 524	
<i>Variation Volume / (n-1)</i>	149	479	219	142	46	12	1 047	
<i>Variation % / (n-1)</i>	18,33%	22,93%	22,12%	61,21%	20,18%	9,60%	23,39%	
Vrac	MENSUEL	Ajaccio	Bastia	Bonifacio	L'île-Rousse	Porto-Vecchio	Propriano	Total
	Hydrocarbures	6	11	0	0	0	0	17
	Ciment	4	7	0	3	5	1	20
	Total	10	18	0	3	5	1	37
	<i>Variation Volume / (n-1)</i>	2	-5	0	1	0	-2	-4
	<i>Variation % / (n-1)</i>	25,00%	-21,74%	-	50,00%	0,00%	-66,67%	-9,76%
	CUMUL depuis le 1er janvier	Ajaccio	Bastia	Bonifacio	L'île-Rousse	Porto-Vecchio	Propriano	Total
	Hydrocarbures	52	144	0	0	0	1	197
	Ciment	55	81	0	35	65	6	242
	Total	107	225	0	35	65	7	439
<i>Variation Volume / (n-1)</i>	5	14	0	1	8	-4	24	
<i>Variation % / (n-1)</i>	4,90%	6,64%	-	2,94%	14,04%	-36,36%	5,78%	
Croisiéristes	MENSUEL	Ajaccio	Bastia	Bonifacio	L'île-Rousse	Porto-Vecchio	Propriano	Total
	Croisières	0	0	0	0	0	0	0
	Total	0	0	0	0	0	0	0
	<i>Variation Volume / (n-1)</i>	0	0	0	0	0	0	0
	<i>Variation % / (n-1)</i>	-	-	-	-	-	-	-
	CUMUL depuis le 1er janvier	Ajaccio	Bastia	Bonifacio	L'île-Rousse	Porto-Vecchio	Propriano	Total
	Croisières	56	57	26	19	30	2	190
	Total	56	57	26	19	30	2	190
	<i>Variation Volume / (n-1)</i>	32	31	7	9	20	2	101
	<i>Variation % / (n-1)</i>	133,33%	119,23%	36,84%	90,00%	200,00%	-	113,48%

PORTS DE COMMERCE DE CORSE

décembre 2021

ESCALES PAR COMPAGNIE

MENSUEL

National	Ajaccio	Bastia	Bonifacio	L'Ile-Rousse	Porto-Vecchio	Propriano	Total	Variation/V	Variation/%
Corsica Ferries	31	74	0	3	4	0	112	19	20,43%
La Méditerranéenne	21	0	0	0	0	8	29	4	16,00%
Corsica Linea	18	31	0	15	13	0	77	2	2,67%
Total	70	105	0	18	17	8	218	25	12,95%
<i>Variation Volume /(n-1)</i>	<i>14</i>	<i>12</i>	<i>0</i>	<i>2</i>	<i>-1</i>	<i>-2</i>	<i>25</i>		
<i>Variation % / (n-1)</i>	<i>25,00%</i>	<i>12,90%</i>	<i>-</i>	<i>12,50%</i>	<i>-5,56%</i>	<i>-20,00%</i>	<i>12,95%</i>		
International	Ajaccio	Bastia	Bonifacio	L'Ile-Rousse	Porto-Vecchio	Propriano	Total	Variation/V	Variation/%
Corsica Ferries	6	61	0	0	0	0	67	29	76,32%
Moby Lines	0	0	54	0	0	0	54	25	86,21%
Total	6	61	54	0	0	0	121	54	80,60%
<i>Variation Volume /(n-1)</i>	<i>3</i>	<i>26</i>	<i>25</i>	<i>0</i>	<i>0</i>	<i>0</i>	<i>54</i>		
<i>Variation % / (n-1)</i>	<i>100,00%</i>	<i>74,29%</i>	<i>86,21%</i>	<i>-</i>	<i>-</i>	<i>-</i>	<i>80,60%</i>		
Total	Ajaccio	Bastia	Bonifacio	L'Ile-Rousse	Porto-Vecchio	Propriano	Total	Variation/V	Variation/%
Corsica Ferries	37	135	0	3	4	0	179	48	36,64%
La Méditerranéenne	21	0	0	0	0	8	29	4	16,00%
Corsica Linea	18	31	0	15	13	0	77	2	2,67%
Moby Lines	0	0	54	0	0	0	54	25	86,21%
Total	76	166	54	18	17	8	339	79	30,38%
<i>Variation Volume /(n-1)</i>	<i>17</i>	<i>38</i>	<i>25</i>	<i>2</i>	<i>-1</i>	<i>-2</i>	<i>79</i>		
<i>Variation % / (n-1)</i>	<i>28,81%</i>	<i>29,69%</i>	<i>86,21%</i>	<i>12,50%</i>	<i>-5,56%</i>	<i>-20,00%</i>	<i>30,38%</i>		

Cumul depuis le 1er janvier

National	Ajaccio	Bastia	Bonifacio	L'Ile-Rousse	Porto-Vecchio	Propriano	Total	Variation/V	Variation/%
Corsica Ferries	496	1 007	0	174	88	0	1 765	429	32,11%
La Méditerranéenne	179	0	0	0	26	135	340	84	32,81%
Corsica Linea	245	402	0	176	139	1	963	99	11,46%
Ichnusa Lines	0	0	0	0	0	1	1	1	-
Total	920	1 409	0	350	253	137	3 069	613	24,96%
<i>Variation Volume /(n-1)</i>	<i>139</i>	<i>277</i>	<i>0</i>	<i>127</i>	<i>55</i>	<i>15</i>	<i>613</i>		
<i>Variation % / (n-1)</i>	<i>17,80%</i>	<i>24,47%</i>	<i>-</i>	<i>56,95%</i>	<i>27,78%</i>	<i>12,30%</i>	<i>24,96%</i>		
International	Ajaccio	Bastia	Bonifacio	L'Ile-Rousse	Porto-Vecchio	Propriano	Total	Variation/V	Variation/%
Corsica Ferries	42	978	0	22	20	0	1 062	239	29,04%
La Méditerranéenne	0	0	0	0	0	0	0	-2	-100,00%
Corsica Linea	0	0	0	0	0	0	0	-1	-100,00%
Moby Lines	0	181	963	0	1	0	1 145	238	26,24%
Ichnusa Lines	0	0	245	0	0	0	245	245	-
Blu Navy	0	0	0	0	0	0	0	-249	-100,00%
NLG	0	0	0	0	0	0	0	-39	-100,00%
Autres Compagnies	0	0	1	2	0	0	3	3	-
Total	42	1 159	1 209	24	21	0	2 455	434	21,47%
<i>Variation Volume /(n-1)</i>	<i>10</i>	<i>202</i>	<i>219</i>	<i>15</i>	<i>-9</i>	<i>-3</i>	<i>434</i>		
<i>Variation % / (n-1)</i>	<i>31,25%</i>	<i>21,11%</i>	<i>22,12%</i>	<i>166,67%</i>	<i>-30,00%</i>	<i>-100,00%</i>	<i>21,47%</i>		
Total	Ajaccio	Bastia	Bonifacio	L'Ile-Rousse	Porto-Vecchio	Propriano	Total	Variation/V	Variation/%
Corsica Ferries	538	1 985	0	196	108	0	2 827	668	30,94%
La Méditerranéenne	179	0	0	0	26	135	340	82	31,78%
Corsica Linea	245	402	0	176	139	1	963	98	11,33%
Moby Lines	0	181	963	0	1	0	1 145	238	26,24%
Ichnusa Lines	0	0	245	0	0	1	246	246	-
Blu Navy	0	0	0	0	0	0	0	-249	-100,00%
NLG	0	0	0	0	0	0	0	-39	-100,00%
Autres Compagnies	0	0	1	2	0	0	3	3	-
Total	962	2 568	1 209	374	274	137	5 524	1 047	23,39%
<i>Variation Volume /(n-1)</i>	<i>149</i>	<i>479</i>	<i>219</i>	<i>142</i>	<i>46</i>	<i>12</i>	<i>1 047</i>		
<i>Variation % / (n-1)</i>	<i>18,33%</i>	<i>22,93%</i>	<i>22,12%</i>	<i>61,21%</i>	<i>20,18%</i>	<i>9,60%</i>	<i>23,39%</i>		