

**Ports de Commerce de Corse**

**Porti di Commerciù di Corsica**

**Mensuel**

***U Misincu***

**Marchandises 2021**

***Marcanzzii 2021***

déc-21

## MARCHANDISES GLOBAL

TOTAL PORTS	Marchandises du 1er au 31 décembre			Cumul Marchandises depuis le 1er Janvier		
	2020	2021	Variation	2020	2021	Variation
Régulier National	218 550	230 193	5,33%	2 659 202	2 780 947	4,58%
Régulier International	35 695	38 081	6,68%	469 766	558 904	18,97%
<b>TOTAL</b>	<b>254 245</b>	<b>268 274</b>	<b>5,52%</b>	<b>3 128 968</b>	<b>3 339 851</b>	<b>6,74%</b>
Hydrocarbures	34 520	63 368	83,57%	414 313	541 308	30,65%
Ciment	10 158	10 258	0,98%	133 012	130 453	-1,92%
<b>TOTAL</b>	<b>44 678</b>	<b>73 626</b>	<b>64,79%</b>	<b>547 325</b>	<b>671 761</b>	<b>22,74%</b>
<b>TOTAL</b>	<b>298 923</b>	<b>341 900</b>	<b>14,38%</b>	<b>3 676 293</b>	<b>4 011 612</b>	<b>9,12%</b>

AJACCIO	Marchandises du 1er au 31 décembre			Cumul Marchandises depuis le 1er Janvier		
	2020	2021	Variation	2020	2021	Variation
Régulier National	67 494	71 109	5,36%	952 856	871 085	-8,58%
Régulier International	1 059	1 454	37,30%	10 574	12 435	17,60%
<b>TOTAL</b>	<b>68 553</b>	<b>72 563</b>	<b>5,85%</b>	<b>963 430</b>	<b>883 520</b>	<b>-8,29%</b>
Hydrocarbures	12 248	21 318	74,05%	169 846	190 452	12,13%
Ciment	2 016	2 306	14,38%	33 350	35 986	7,90%
<b>TOTAL</b>	<b>14 264</b>	<b>23 624</b>	<b>65,62%</b>	<b>203 196</b>	<b>226 438</b>	<b>11,44%</b>
<b>TOTAL</b>	<b>82 817</b>	<b>96 187</b>	<b>16,14%</b>	<b>1 166 626</b>	<b>1 109 958</b>	<b>-4,86%</b>

BASTIA	Marchandises du 1er au 31 décembre			Cumul Marchandises depuis le 1er Janvier		
	2020	2021	Variation	2020	2021	Variation
Régulier National	120 044	128 052	6,67%	1 328 014	1 427 485	7,49%
Régulier International	30 073	32 102	6,75%	388 001	453 841	16,97%
<b>TOTAL</b>	<b>150 117</b>	<b>160 154</b>	<b>6,69%</b>	<b>1 716 015</b>	<b>1 881 326</b>	<b>9,63%</b>
Hydrocarbures	22 272	42 050	88,80%	244 467	348 656	42,62%
Ciment	3 362	3 680	9,46%	44 219	38 346	-13,28%
<b>TOTAL</b>	<b>25 634</b>	<b>45 730</b>	<b>78,40%</b>	<b>288 686</b>	<b>387 002</b>	<b>34,06%</b>
<b>TOTAL</b>	<b>175 751</b>	<b>205 884</b>	<b>17,15%</b>	<b>2 004 701</b>	<b>2 268 328</b>	<b>13,15%</b>

BONIFACIO	Marchandises du 1er au 31 décembre			Cumul Marchandises depuis le 1er Janvier		
	2020	2021	Variation	2020	2021	Variation
Régulier National	0	0	-	0	0	-
Régulier International	4 563	4 525	-0,83%	66 433	84 548	27,27%
<b>TOTAL</b>	<b>4 563</b>	<b>4 525</b>	<b>-0,83%</b>	<b>66 433</b>	<b>84 548</b>	<b>27,27%</b>
Hydrocarbures	0	0	-	0	0	-
Ciment	0	0	-	0	0	-
<b>TOTAL</b>	<b>0</b>	<b>0</b>	<b>-</b>	<b>0</b>	<b>0</b>	<b>-</b>
<b>TOTAL</b>	<b>4 563</b>	<b>4 525</b>	<b>-0,83%</b>	<b>66 433</b>	<b>84 548</b>	<b>27,27%</b>

L'ILE-ROUSSE	Marchandises du 1er au 31 décembre			Cumul Marchandises depuis le 1er Janvier		
	2020	2021	Variation	2020	2021	Variation
Régulier National	9 072	9 951	9,69%	118 809	151 262	27,32%
Régulier International	0	0	-	774	7 014	806,20%
<b>TOTAL</b>	<b>9 072</b>	<b>9 951</b>	<b>9,69%</b>	<b>119 583</b>	<b>158 276</b>	<b>32,36%</b>
Hydrocarbures	0	0	-	0	0	-
Ciment	1 262	1 632	29,32%	21 066	20 746	-1,52%
<b>TOTAL</b>	<b>1 262</b>	<b>1 632</b>	<b>29,32%</b>	<b>21 066</b>	<b>20 746</b>	<b>-1,52%</b>
<b>TOTAL</b>	<b>10 334</b>	<b>11 583</b>	<b>12,09%</b>	<b>140 649</b>	<b>179 022</b>	<b>27,28%</b>

PORTO-VECCHIO	Marchandises du 1er au 31 décembre			Cumul Marchandises depuis le 1er Janvier		
	2020	2021	Variation	2020	2021	Variation
Régulier National	16 576	18 793	13,37%	192 180	256 977	33,72%
Régulier International	0	0	-	3 219	1 066	-66,88%
<b>TOTAL</b>	<b>16 576</b>	<b>18 793</b>	<b>13,37%</b>	<b>195 399</b>	<b>258 043</b>	<b>32,06%</b>
Hydrocarbures	0	0	-	0	0	-
Ciment	2 496	2 147	-13,98%	30 465	32 603	7,02%
<b>TOTAL</b>	<b>2 496</b>	<b>2 147</b>	<b>-13,98%</b>	<b>30 465</b>	<b>32 603</b>	<b>7,02%</b>
<b>TOTAL</b>	<b>19 072</b>	<b>20 940</b>	<b>9,79%</b>	<b>225 864</b>	<b>290 646</b>	<b>28,68%</b>

PROPRIANO	Marchandises du 1er au 31 décembre			Cumul Marchandises depuis le 1er Janvier		
	2020	2021	Variation	2020	2021	Variation
Régulier National	5 364	2 288	-57,35%	67 343	74 138	10,09%
Régulier International	0	0	-	765	0	-100,00%
<b>TOTAL</b>	<b>5 364</b>	<b>2 288</b>	<b>-57,35%</b>	<b>68 108</b>	<b>74 138</b>	<b>8,85%</b>
Hydrocarbures	0	0	-	0	2 200	-
Ciment	1 022	493	-51,76%	3 912	2 772	-29,14%
<b>TOTAL</b>	<b>1 022</b>	<b>493</b>	<b>-51,76%</b>	<b>3 912</b>	<b>4 972</b>	<b>27,10%</b>
<b>TOTAL</b>	<b>6 386</b>	<b>2 781</b>	<b>-56,45%</b>	<b>72 020</b>	<b>79 110</b>	<b>9,84%</b>

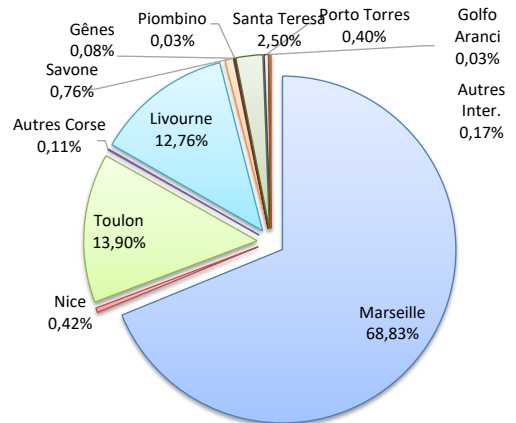
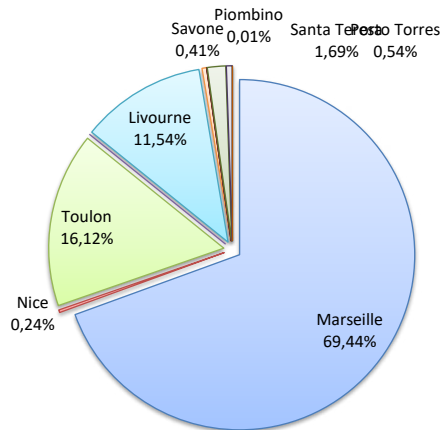
MARCHANDISES

	Marchandises du 1er au 31 décembre			Cumul Marchandises depuis le 1er Janvier		
	2020	2021	Variation	2020	2021	Variation
Régulier National	218 550	230 193	5,33%	2 659 202	2 780 947	4,58%
Régulier Internat°	35 695	38 081	6,68%	469 766	558 904	18,97%
<b>TOTAL</b>	<b>254 245</b>	<b>268 274</b>	<b>5,52%</b>	<b>3 128 968</b>	<b>3 339 851</b>	<b>6,74%</b>
Hydrocarbures	34 520	63 368	83,57%	414 313	541 308	30,65%
Ciment	10 158	10 258	0,98%	133 012	130 453	-1,92%
<b>TOTAL</b>	<b>44 678</b>	<b>73 626</b>	<b>64,79%</b>	<b>547 325</b>	<b>671 761</b>	<b>22,74%</b>
<b>TOTAL</b>	<b>298 923</b>	<b>341 900</b>	<b>14,38%</b>	<b>3 676 293</b>	<b>4 011 612</b>	<b>9,12%</b>

LIGNES  
REGULIERS NAT° ET INTERNAT°

Lignes	Marchandises	Variation n-1
Marseille	186 302	2,88%
Nice	652	498,17%
Toulon	43 239	15,76%
Autres Corse	0	-
Livourne	30 950	2,92%
Savone	1 109	-
Gênes	0	-
Piombino	39	-
Santa Teresa	4 525	-0,83%
Porto Torres	1 454	-0,83%
Golfo Aranci	4	-
Autres Inter.	0	-

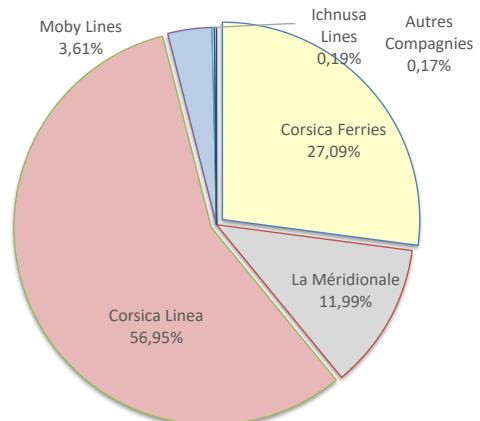
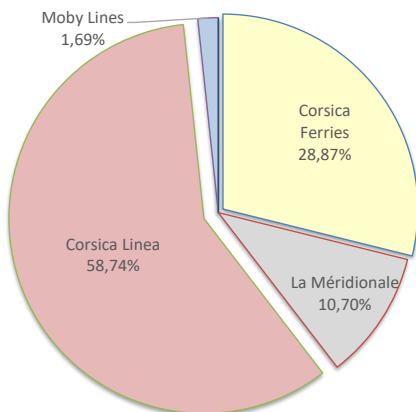
Lignes	Marchandises	Variation n-1
Marseille	2 298 896	8,62%
Nice	14 070	-70,05%
Toulon	464 338	-5,90%
Autres Corse	3 643	52,75%
Livourne	426 172	28,84%
Savone	25 470	-52,92%
Gênes	2 709	-16,26%
Piombino	1 035	10250,00%
Santa Teresa	83 480	25,66%
Porto Torres	13 485	7,78%
Golfo Aranci	883	-67,38%
Autres Inter.	5 670	-



COMPAGNIES  
REGULIERS NAT° et INTERNAT°

Compagnies	Marchandises	Variation n-1
Corsica Ferries	77 447	12,91%
La Méridionale	28 705	31,28%
Corsica Linea	157 597	-1,02%
Moby Lines	4 525	-0,83%
Ichnusa Lines	0	-
Blu Navy	0	-
Autres Compagnies	0	-

Compagnies	Marchandises	Variation n-1
Corsica Ferries	904 781	5,21%
La Méridionale	400 283	56,53%
Corsica Linea	1 901 993	0,21%
Moby Lines	120 728	16,45%
Ichnusa Lines	6 419	-
Blu Navy	0	-100,00%
Autres Compagnies	5 647	-





PORTS DE COMMERCE DE CORSE

décembre 2021

MARCHANDISES PAR COMPAGNIE

MENSUEL

National	Ajaccio	Bastia	Bonifacio	L'Ile-Rousse	Porto-Vecchio	Propriano	Total	Variation/V	Variation/%
Corsica Ferries	14 042	29 757	0	5	87	0	43 891	6 431	17,17%
La Méridionale	26 417	0	0	0	0	2 288	28 705	6 840	31,28%
Corsica Linea	30 650	98 295	0	9 946	18 706	0	157 597	-1 628	-1,02%
<b>Total</b>	<b>71 109</b>	<b>128 052</b>	<b>0</b>	<b>9 951</b>	<b>18 793</b>	<b>2 288</b>	<b>230 193</b>	<b>11 643</b>	<b>5,33%</b>
<i>Variation Volume /(n-1)</i>	<i>3 615</i>	<i>8 008</i>	<i>0</i>	<i>879</i>	<i>2 217</i>	<i>-3 076</i>	<i>11 643</i>		
<i>Variation % / (n-1)</i>	<i>5,36%</i>	<i>6,67%</i>	<i>-</i>	<i>9,69%</i>	<i>13,37%</i>	<i>-57,35%</i>	<i>5,33%</i>		
International	Ajaccio	Bastia	Bonifacio	L'Ile-Rousse	Porto-Vecchio	Propriano	Total	Variation/V	Variation/%
Corsica Ferries	1 454	32 102	0	0	0	0	33 556	2 424	7,79%
Moby Lines	0	0	4 525	0	0	0	4 525	-38	-0,83%
<b>Total</b>	<b>1 454</b>	<b>32 102</b>	<b>4 525</b>	<b>0</b>	<b>0</b>	<b>0</b>	<b>38 081</b>	<b>2 386</b>	<b>6,68%</b>
<i>Variation Volume /(n-1)</i>	<i>395</i>	<i>2 029</i>	<i>-38</i>	<i>0</i>	<i>0</i>	<i>0</i>	<i>2 386</i>		
<i>Variation % / (n-1)</i>	<i>37,30%</i>	<i>6,75%</i>	<i>-0,83%</i>	<i>-</i>	<i>-</i>	<i>-</i>	<i>6,68%</i>		
Total	Ajaccio	Bastia	Bonifacio	L'Ile-Rousse	Porto-Vecchio	Propriano	Total	Variation/V	Variation/%
Corsica Ferries	15 496	61 859	0	5	87	0	77 447	8 855	12,91%
La Méridionale	26 417	0	0	0	0	2 288	28 705	6 840	31,28%
Corsica Linea	30 650	98 295	0	9 946	18 706	0	157 597	-1 628	-1,02%
Moby Lines	0	0	4 525	0	0	0	4 525	-38	-0,83%
<b>Total</b>	<b>72 563</b>	<b>160 154</b>	<b>4 525</b>	<b>9 951</b>	<b>18 793</b>	<b>2 288</b>	<b>268 274</b>	<b>14 029</b>	<b>5,52%</b>
<i>Variation Volume /(n-1)</i>	<i>4 010</i>	<i>10 037</i>	<i>-38</i>	<i>879</i>	<i>2 217</i>	<i>-3 076</i>	<i>14 029</i>		
<i>Variation % / (n-1)</i>	<i>5,85%</i>	<i>6,69%</i>	<i>-0,83%</i>	<i>9,69%</i>	<i>13,37%</i>	<i>-57,35%</i>	<i>5,52%</i>		

Cumul depuis le 1er janvier

National	Ajaccio	Bastia	Bonifacio	L'Ile-Rousse	Porto-Vecchio	Propriano	Total	Variation/V	Variation/%
Corsica Ferries	151 453	310 016	0	10 532	6 670	0	478 671	-27 619	-5,46%
La Méridionale	293 783	0	0	0	33 823	72 677	400 283	145 321	57,00%
Corsica Linea	425 849	1 117 469	0	140 730	216 484	1 461	1 901 993	4 043	0,21%
<b>Total</b>	<b>871 085</b>	<b>1 427 485</b>	<b>0</b>	<b>151 262</b>	<b>256 977</b>	<b>74 138</b>	<b>2 780 947</b>	<b>121 745</b>	<b>4,58%</b>
<i>Variation Volume /(n-1)</i>	<i>-81 771</i>	<i>99 471</i>	<i>0</i>	<i>32 453</i>	<i>64 797</i>	<i>6 795</i>	<i>121 745</i>		
<i>Variation % / (n-1)</i>	<i>-8,58%</i>	<i>7,49%</i>	<i>-</i>	<i>27,32%</i>	<i>33,72%</i>	<i>10,09%</i>	<i>4,58%</i>		
International	Ajaccio	Bastia	Bonifacio	L'Ile-Rousse	Porto-Vecchio	Propriano	Total	Variation/V	Variation/%
Corsica Ferries	12 435	410 197	0	2 412	1 066	0	426 110	72 437	20,48%
La Méridionale	0	0	0	0	0	0	0	-765	-100,00%
Moby Lines	0	43 644	77 084	0	0	0	120 728	17 053	16,45%
Ichnusa Lines	0	0	6 419	0	0	0	6 419	6 419	-
Blu Navy	0	0	0	0	0	0	0	-11 653	-100,00%
Autres Compagnies	0	0	1 045	4 602	0	0	5 647	5 647	-
<b>Total</b>	<b>12 435</b>	<b>453 841</b>	<b>84 548</b>	<b>7 014</b>	<b>1 066</b>	<b>0</b>	<b>558 904</b>	<b>89 138</b>	<b>18,97%</b>
<i>Variation Volume /(n-1)</i>	<i>1 861</i>	<i>65 840</i>	<i>18 115</i>	<i>6 240</i>	<i>-2 153</i>	<i>-765</i>	<i>89 138</i>		
<i>Variation % / (n-1)</i>	<i>17,60%</i>	<i>16,97%</i>	<i>27,27%</i>	<i>806,20%</i>	<i>-66,88%</i>	<i>-100,00%</i>	<i>18,97%</i>		
Total	Ajaccio	Bastia	Bonifacio	L'Ile-Rousse	Porto-Vecchio	Propriano	Total	Variation/V	Variation/%
Corsica Ferries	163 888	720 213	0	12 944	7 736	0	904 781	44 818	5,21%
La Méridionale	293 783	0	0	0	33 823	72 677	400 283	144 556	56,53%
Corsica Linea	425 849	1 117 469	0	140 730	216 484	1 461	1 901 993	4 043	0,21%
Moby Lines	0	43 644	77 084	0	0	0	120 728	17 053	16,45%
Ichnusa Lines	0	0	6 419	0	0	0	6 419	6 419	-
Blu Navy	0	0	0	0	0	0	0	-11 653	-100,00%
Autres Compagnies	0	0	1 045	4 602	0	0	5 647	5 647	-
<b>Total</b>	<b>883 520</b>	<b>1 881 326</b>	<b>84 548</b>	<b>158 276</b>	<b>258 043</b>	<b>74 138</b>	<b>3 339 851</b>	<b>210 883</b>	<b>6,74%</b>
<i>Variation Volume /(n-1)</i>	<i>-79 910</i>	<i>165 311</i>	<i>18 115</i>	<i>38 693</i>	<i>62 644</i>	<i>6 030</i>	<i>210 883</i>		
<i>Variation % / (n-1)</i>	<i>-8,29%</i>	<i>9,63%</i>	<i>27,27%</i>	<i>32,36%</i>	<i>32,06%</i>	<i>8,85%</i>	<i>6,74%</i>		