

Ports de Commerce de Corse

Porti di Commerciù di Corsica

Mensuel

U Misincu

Marchandises 2022

Marcanzzii 2022

déc-22

MARCHANDISES GLOBAL

(Tonnage incluant la Tare)

TOTAL PORTS	Marchandises du 1er au 31 décembre			Cumul Marchandises depuis le 1er Janvier		
	2021	2022	Variation	2021	2022	Variation
Régulier National	230 193	221 084	-3,96%	2 780 947	2 830 678	1,79%
Régulier International	38 081	46 131	21,14%	558 904	550 694	-1,47%
TOTAL	268 274	267 215	-0,39%	3 339 851	3 381 372	1,24%
Hydrocarbures	63 368	33 620	-46,94%	541 308	637 857	17,84%
Ciment	10 258	11 666	13,73%	130 453	120 515	-7,62%
TOTAL	73 626	45 286	-38,49%	671 761	758 372	12,89%
TOTAL	341 900	312 501	-8,60%	4 011 612	4 139 744	3,19%

AJACCIO	Marchandises du 1er au 31 décembre			Cumul Marchandises depuis le 1er Janvier		
	2021	2022	Variation	2021	2022	Variation
Régulier National	71 109	63 027	-11,37%	871 085	882 580	1,32%
Régulier International	1 454	1 049	-27,85%	12 435	11 786	-5,22%
TOTAL	72 563	64 076	-11,70%	883 520	894 366	1,23%
Hydrocarbures	21 318	9 320	-56,28%	190 452	207 045	8,71%
Ciment	2 306	4 212	82,65%	35 986	36 163	0,49%
TOTAL	23 624	13 532	-42,72%	226 438	243 208	7,41%
TOTAL	96 187	77 608	-19,32%	1 109 958	1 137 574	2,49%

BASTIA	Marchandises du 1er au 31 décembre			Cumul Marchandises depuis le 1er Janvier		
	2021	2022	Variation	2021	2022	Variation
Régulier National	128 052	121 324	-5,25%	1 427 485	1 414 923	-0,88%
Régulier International	32 102	32 520	1,30%	453 841	447 999	-1,29%
TOTAL	160 154	153 844	-3,94%	1 881 326	1 862 922	-0,98%
Hydrocarbures	42 050	24 300	-42,21%	348 656	422 141	21,08%
Ciment	3 680	1 867	-49,27%	38 346	31 522	-17,80%
TOTAL	45 730	26 167	-42,78%	387 002	453 663	17,22%
TOTAL	205 884	180 011	-12,57%	2 268 328	2 316 585	2,13%

BONIFACIO	Marchandises du 1er au 31 décembre			Cumul Marchandises depuis le 1er Janvier		
	2021	2022	Variation	2021	2022	Variation
Régulier National	0	0	-	0	0	-
Régulier International	4 525	5 207	15,07%	84 548	80 060	-5,31%
TOTAL	4 525	5 207	15,07%	84 548	80 060	-5,31%
Hydrocarbures	0	0	-	0	0	-
Ciment	0	0	-	0	0	-
TOTAL	0	0	-	0	0	-
TOTAL	4 525	5 207	15,07%	84 548	80 060	-5,31%

L'ILE-ROUSSE	Marchandises du 1er au 31 décembre			Cumul Marchandises depuis le 1er Janvier		
	2021	2022	Variation	2021	2022	Variation
Régulier National	9 951	11 971	20,30%	151 262	171 753	13,55%
Régulier International	0	7 355	-	7 014	10 813	54,16%
TOTAL	9 951	19 326	94,21%	158 276	182 566	15,35%
Hydrocarbures	0	0	-	0	0	-
Ciment	1 632	2 814	72,43%	20 746	24 273	17,00%
TOTAL	1 632	2 814	72,43%	20 746	24 273	17,00%
TOTAL	11 583	22 140	91,14%	179 022	206 839	15,54%

PORTO-VECCHIO	Marchandises du 1er au 31 décembre			Cumul Marchandises depuis le 1er Janvier		
	2021	2022	Variation	2021	2022	Variation
Régulier National	18 793	20 088	6,89%	256 977	270 141	5,12%
Régulier International	0	0	-	1 066	36	-96,62%
TOTAL	18 793	20 088	6,89%	258 043	270 177	4,70%
Hydrocarbures	0	0	-	0	0	-
Ciment	2 147	2 773	29,16%	32 603	27 530	-15,56%
TOTAL	2 147	2 773	29,16%	32 603	27 530	-15,56%
TOTAL	20 940	22 861	9,17%	290 646	297 707	2,43%

PROPRIANO	Marchandises du 1er au 31 décembre			Cumul Marchandises depuis le 1er Janvier		
	2021	2022	Variation	2021	2022	Variation
Régulier National	2 288	4 674	104,28%	74 138	91 281	23,12%
Régulier International	0	0	-	0	0	-
TOTAL	2 288	4 674	104,28%	74 138	91 281	23,12%
Hydrocarbures	0	0	-	2 200	8 671	294,14%
Ciment	493	0	-100,00%	2 772	1 027	-62,95%
TOTAL	493	0	-100,00%	4 972	9 698	95,05%
TOTAL	2 781	4 674	68,07%	79 110	100 979	27,64%

MARCHANDISES

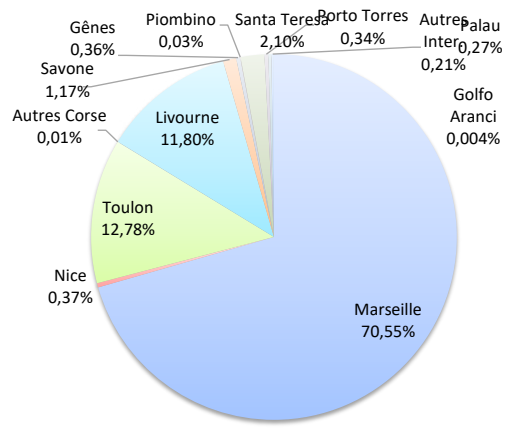
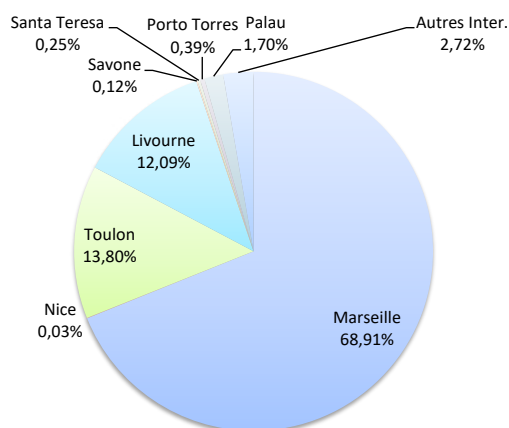
(Tonnage incluant la Tare)

	Marchandises du 1er au 31 décembre			Cumul Marchandises depuis le 1er Janvier		
	2021	2022	Variation	2021	2022	Variation
Régulier National	230 193	221 084	-3,96%	2 780 947	2 830 678	1,79%
Régulier Internat°	38 081	46 131	21,14%	558 904	550 694	-1,47%
TOTAL	268 274	267 215	-0,39%	3 339 851	3 381 372	1,24%
Croisières	0	0	-	0	0	-
Hydrocarbures	63 368	33 620	-46,94%	541 308	637 857	17,84%
Ciment	10 258	11 666	13,73%	130 453	120 515	-7,62%
TOTAL	73 626	45 286	-38,49%	671 761	758 372	12,89%
TOTAL	341 900	312 501	-8,60%	4 011 612	4 139 744	3,19%

LIGNES
REGULIERS NAT° ET INTERNAT°

Lignes	Marchandises	Variation n-1
Marseille	184 142	-1,16%
Nice	79	-87,84%
Toulon	36 862	-14,75%
Autres Corse	0	-
Livourne	32 304	4,37%
Savone	309	-72,14%
Gênes	0	-
Piombino	0	-100,00%
Santa Teresa	664	-85,33%
Porto Torres	1 049	-85,33%
Palau	4 543	-
Golfo Aranci	0	-100,00%
Autres Inter.	7 262	-

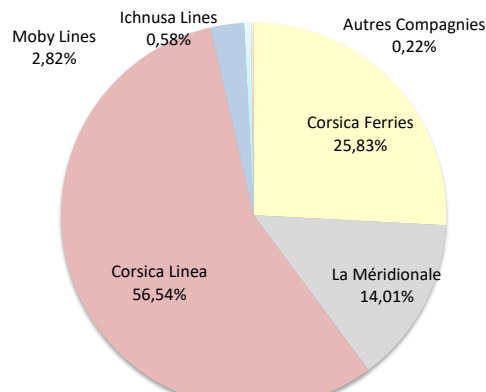
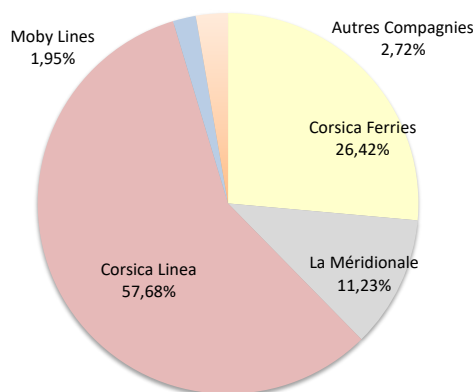
Lignes	Marchandises	Variation n-1
Marseille	2 385 645	3,77%
Nice	12 579	-10,60%
Toulon	432 199	-6,92%
Autres Corse	255	-93,00%
Livourne	399 096	-6,35%
Savone	39 395	54,67%
Gênes	12 016	343,56%
Piombino	1 120	8,21%
Santa Teresa	70 933	-15,03%
Porto Torres	11 612	-13,89%
Palau	9 127	-
Golfo Aranci	133	-84,94%
Autres Inter.	7 262	28,08%



COMPAGNIES
REGULIERS NAT° et INTERNAT°

Compagnies	Marchandises	Variation n-1
Corsica Ferries	70 604	-8,84%
La Méridionale	30 003	4,52%
Corsica Linea	154 139	-2,19%
Moby Lines	5 207	15,07%
Ichnusa Lines	0	-
Autres Compagnies	7 262	-

Compagnies	Marchandises	Variation n-1
Corsica Ferries	873 537	-3,45%
La Méridionale	473 783	18,36%
Corsica Linea	1 911 862	0,52%
Moby Lines	95 362	-21,01%
Ichnusa Lines	19 466	203,26%
Autres Compagnies	7 362	-



MARCHANDISES

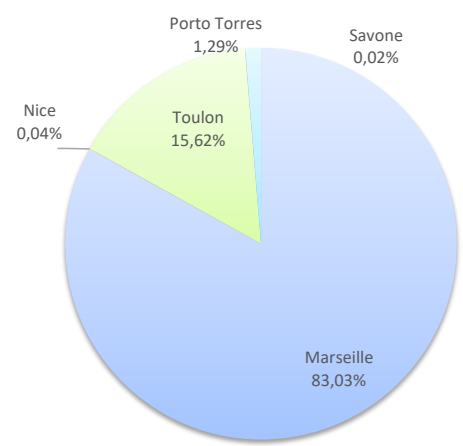
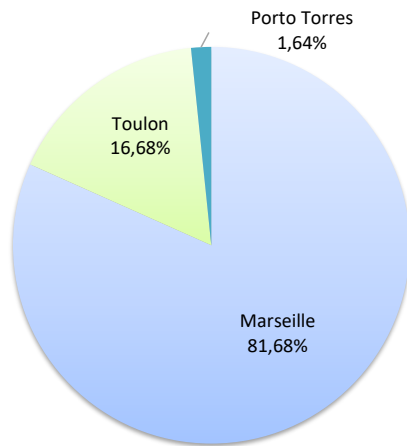
(Tonnage incluant la Tare)

	Marchandises du 1er au 31 décembre			Cumul Marchandises depuis le 1er Janvier		
	2021	2022	Variation	2021	2022	Variation
Régulier National	71 109	63 027	-11,37%	871 085	882 580	1,32%
Régulier Internat°	1 454	1 049	-27,85%	12 435	11 786	-5,22%
TOTAL	72 563	64 076	-11,70%	883 520	894 366	1,23%
Croisières	0	0	-	0	0	-
Hydrocarbures	21 318	9 320	-56,28%	190 452	207 045	8,71%
Ciment	2 306	4 212	82,65%	35 986	36 163	0,49%
TOTAL	23 624	13 532	-42,72%	226 438	243 208	7,41%
TOTAL	96 187	77 608	-19,32%	1 109 958	1 137 574	2,49%

LIGNES
REGULIERS NAT° ET INTERNAT°

Lignes	Marchandises	Variation n-1
Marseille	52 336	-8,29%
Nice	0	-
Toulon	10 691	-23,86%
Savone	0	-
Porto Torres	1 049	-27,85%
Golfo Aranci	0	-

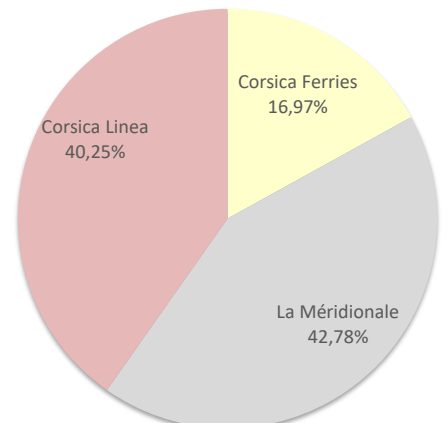
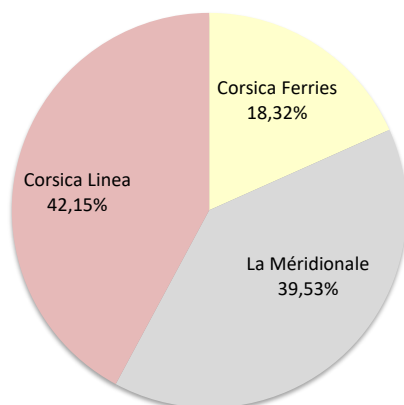
Lignes	Marchandises	Variation n-1
Marseille	742 570	3,19%
Nice	340	62,68%
Toulon	139 670	-7,65%
Savone	210	-
Porto Torres	11 576	-6,79%
Golfo Aranci	0	-100,00%



COMPAGNIES
REGULIERS NAT° ET INTERNAT°

Compagnies	Marchandises	Variation n-1
Corsica Ferries	11 740	-24,24%
La Méridionale	25 329	-4,12%
Corsica Linea	27 007	-11,89%

Compagnies	Marchandises	Variation n-1
Corsica Ferries	151 796	-7,38%
La Méridionale	382 602	30,23%
Corsica Linea	359 968	-15,47%



PORT DE COMMERCE DE BASTIA

décembre 2022

MARCHANDISES

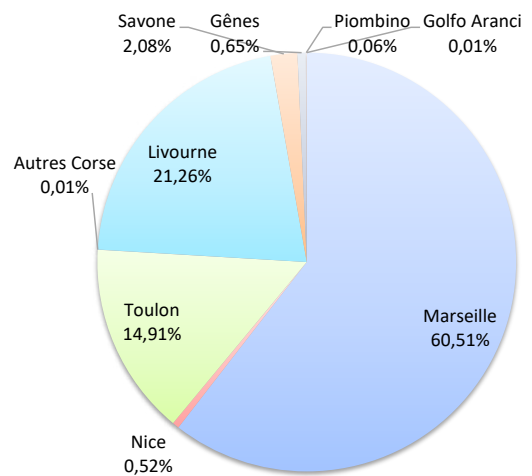
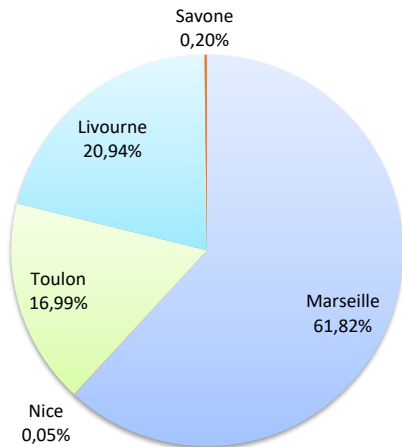
(Tonnage incluant la Tare)

	Marchandises du 1er au 31 décembre			Cumul Marchandises depuis le 1er Janvier		
	2021	2022	Variation	2021	2022	Variation
Régulier National	128 052	121 324	-5,25%	1 427 485	1 414 923	-0,88%
Régulier Internat°	32 102	32 520	1,30%	453 841	447 999	-1,29%
TOTAL	160 154	153 844	-3,94%	1 881 326	1 862 922	-0,98%
Croisières	0	0	-	0	0	-
Hydrocarbures	42 050	24 300	-42,21%	348 656	422 141	21,08%
Ciment	3 680	1 867	-49,27%	38 346	31 522	-17,80%
TOTAL	45 730	26 167	-42,78%	387 002	453 663	17,22%
TOTAL	205 884	180 011	-12,57%	2 268 328	2 316 585	2,13%

LIGNES REGULIERS NAT° ET INTERNAT°

Lignes	Marchandises	Variation n-1
Marseille	95 107	-3,24%
Nice	71	-88,98%
Toulon	26 145	-10,18%
Autres Corse	0	-
Livourne	32 211	4,07%
Savone	309	-72,14%
Gênes	0	-
Piombino	0	-100,00%
Golfo Aranci	0	-100,00%

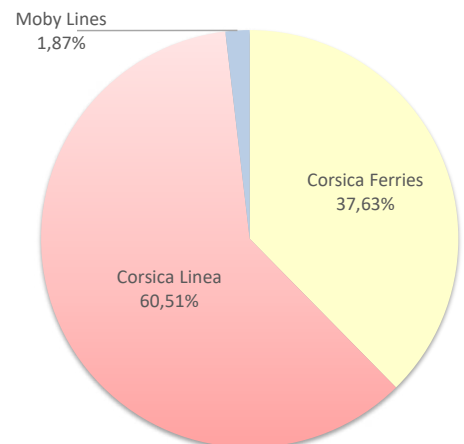
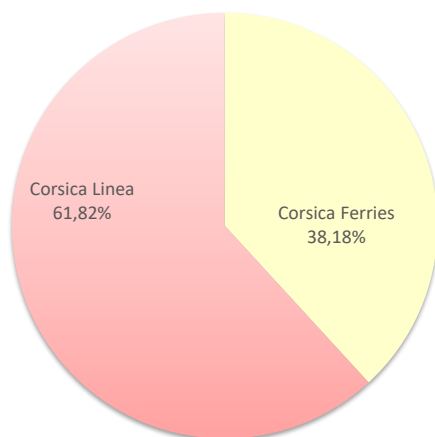
Lignes	Marchandises	Variation n-1
Marseille	1 127 173	1,17%
Nice	9 675	-23,90%
Toulon	277 820	-6,47%
Autres Corse	255	-93,00%
Livourne	396 070	-6,81%
Savone	38 660	59,55%
Gênes	12 016	343,56%
Piombino	1 120	8,21%
Golfo Aranci	133	-84,66%



COMPAGNIES REGULIERS NAT° ET INTERNAT°

Compagnies	Marchandises	Variation n-1
Corsica Ferries	58 737	-5,05%
Corsica Linea	95 107	-3,24%
Moby Lines	0	-

Compagnies	Marchandises	Variation n-1
Corsica Ferries	700 981	-2,67%
Corsica Linea	1 127 173	0,87%
Moby Lines	34 768	-20,34%



PORT DE COMMERCE DE BONIFACIO

décembre 2022

MARCHANDISES

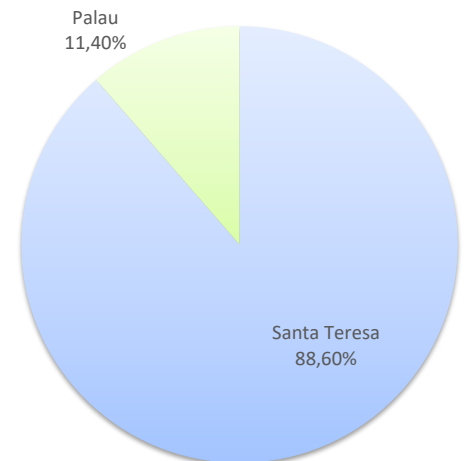
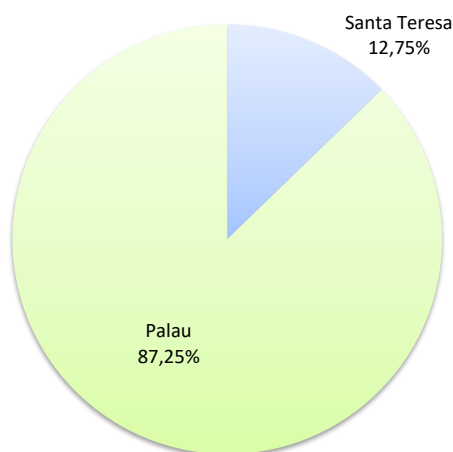
(Tonnage incluant la Tare)

	Marchandises du 1er au 31 décembre			Cumul Marchandises depuis le 1er Janvier		
	2021	2022	Variation	2021	2022	Variation
Régulier National	0	0	-	0	0	-
Régulier Internat°	4 525	5 207	15,07%	84 548	80 060	-5,31%
TOTAL	4 525	5 207	15,07%	84 548	80 060	-5,31%
Croisières	0	0	-	0	0	-
Hydrocarbures	0	0	-	0	0	-
Ciment	0	0	-	0	0	-
TOTAL	0	0	-	0	0	-
TOTAL	4 525	5 207	15,07%	84 548	80 060	-5,31%

LIGNES REGULIERS NAT° ET INTERNAT°

Lignes	Marchandises	Variation n-1
Santa Teresa	664	-85,33%
Porto Torres	0	-
Palau	4 543	-
Autres Inter.	0	-

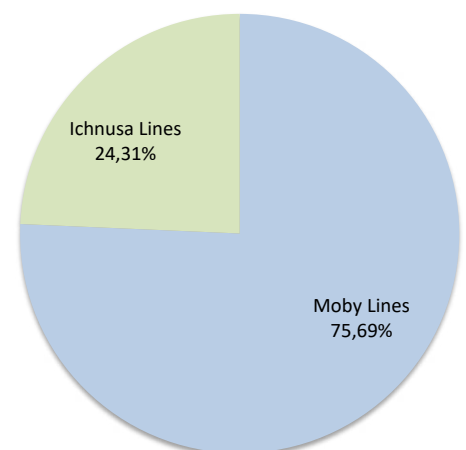
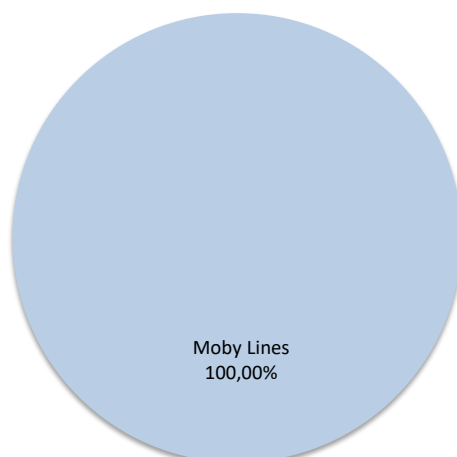
Lignes	Marchandises	Variation n-1
Santa Teresa	70 933	-15,03%
Porto Torres	0	-
Palau	9 127	-
Autres Inter.	0	-100,00%



COMPAGNIES REGULIERS NAT° ET INTERNAT°

Compagnies	Marchandises	Variation n-1
Moby Lines	5 207	15,07%
Ichnusa Lines	0	-
Autres Compagnies	0	-

Compagnies	Marchandises	Variation n-1
Moby Lines	60 594	-21,39%
Ichnusa Lines	19 466	203,26%
Autres Compagnies	0	-100,00%



MARCHANDISES

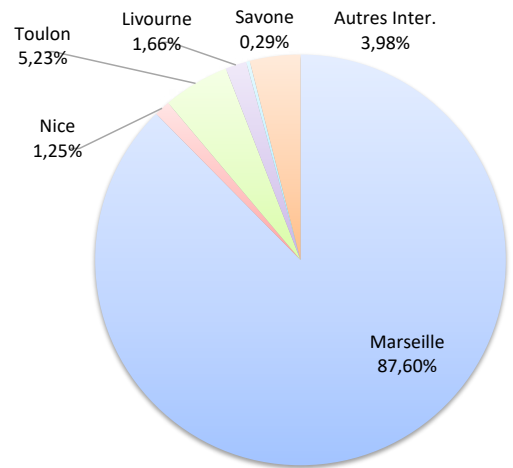
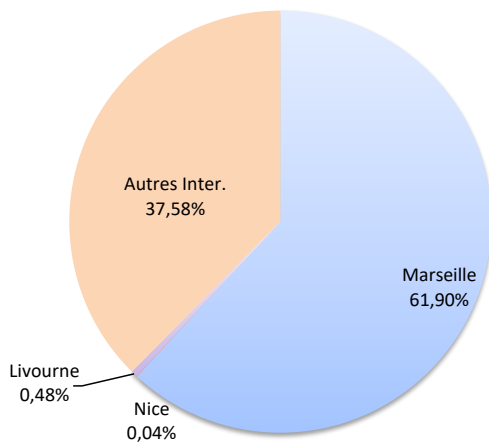
(Tonnage incluant la Tare)

	Marchandises du 1er au 31 décembre			Cumul Marchandises depuis le 1er Janvier		
	2021	2022	Variation	2021	2022	Variation
Régulier National	9 951	11 971	20,30%	151 262	171 753	13,55%
Régulier Internat°	0	7 355	-	7 014	10 813	54,16%
TOTAL	9 951	19 326	94,21%	158 276	182 566	15,35%
dont MD	938	728	-22,39%	9332	9309	-0,25%
Croisières	0	0	-	0	0	-
Hydrocarbures	0	0	-	0	0	-
Ciment	1 632	2 814	72,43%	20 746	24 273	17,00%
TOTAL	1 632	2 814	72,43%	20 746	24 273	17,00%
TOTAL	11 583	22 140	91,14%	179 022	206 839	15,54%

LIGNES
REGULIERS NAT° ET INTERNAT°

Lignes	Pax	Variation n-1
Marseille	11 963	20,28%
Nice	8	60,00%
Toulon	0	-
Livourne	93	-
Savone	0	-
Autres Inter.	7 262	-

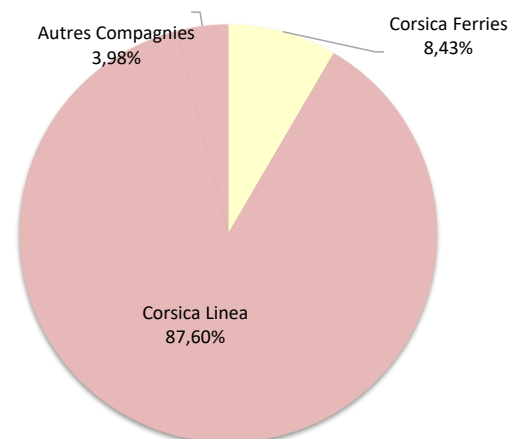
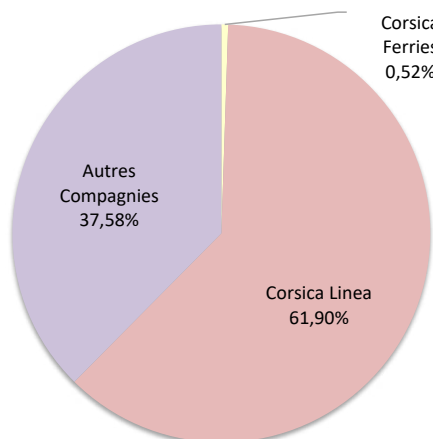
Lignes	Pax	Variation n-1
Marseille	159 922	13,64%
Nice	2 289	120,31%
Toulon	9 542	0,52%
Livourne	3 026	157,97%
Savone	525	-57,63%
Autres Inter.	7 262	57,80%



COMPAGNIES
REGULIERS NAT° ET INTERNAT°

Compagnies	Pax	Variation n-1
Corsica Ferries	101	1920,00%
Corsica Linea	11 963	20,28%
Autres Compagnies	7 262	-

Compagnies	Pax	Variation n-1
Corsica Ferries	15 382	18,83%
Corsica Linea	159 922	13,64%
Autres Compagnies	7 262	-



PORT DE COMMERCE DE PORTO-VECCHIO

décembre 2022

MARCHANDISES

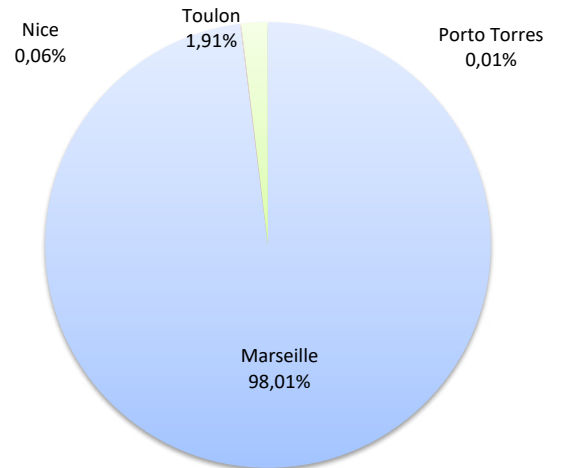
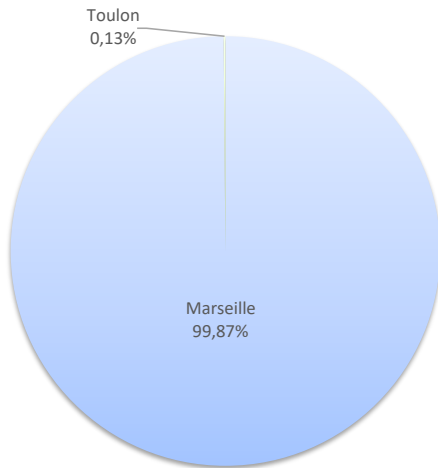
(Tonnage incluant la Tare)

	Marchandises du 1er au 31 décembre			Cumul Marchandises depuis le 1er Janvier		
	2021	2022	Variation	2021	2022	Variation
Régulier National	18 793	20 088	6,89%	256 977	270 141	5,12%
Régulier Internat°	0	0	-	1 066	36	-96,62%
TOTAL	18 793	20 088	6,89%	258 043	270 177	4,70%
Croisières	0	0	-	0	0	-
Hydrocarbures	0	0	-	0	0	-
Ciment	2 147	2 773	29,16%	32 603	27 530	-15,56%
TOTAL	2 147	2 773	29,16%	32 603	27 530	-15,56%
TOTAL	20 940	22 861	9,17%	290 646	297 707	2,43%

LIGNES REGULIERS NAT° ET INTERNAT°

Lignes	Pax	Variation n-1
Marseille	20 062	7,25%
Nice	0	-
Toulon	26	-70,11%
Porto Torres	0	-

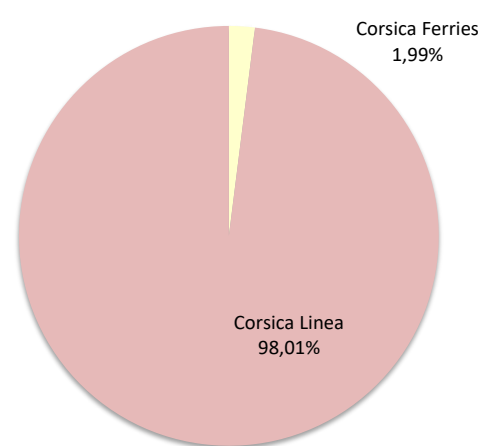
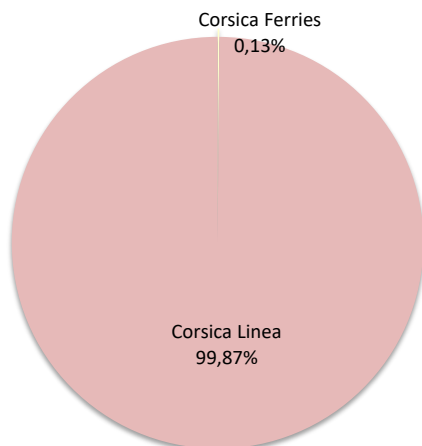
Lignes	Pax	Variation n-1
Marseille	264 799	5,79%
Nice	175	62,04%
Toulon	5 167	-21,26%
Porto Torres	36	-96,62%



COMPAGNIES REGULIERS NAT° ET INTERNAT°

Compagnies	Pax	Variation n-1
Corsica Ferries	26	-70,11%
La Méridionale	0	-
Corsica Linea	20 062	7,25%

Compagnies	Pax	Variation n-1
Corsica Ferries	5 378	-30,48%
La Méridionale	0	-100,00%
Corsica Linea	264 799	22,32%



PORT DE COMMERCE DE PROPRIANO

décembre 2022

MARCHANDISES

(Tonnage incluant la Tare)

Marchandises du 1er au 31 décembre		
2021	2022	Variation
2 288	4 674	104,28%
0	0	-
2 288	4 674	104,28%

Cumul Marchandises depuis le 1er Janvier		
2021	2022	Variation
74 138	91 281	23,12%
0	0	-
74 138	91 281	23,12%

Régulier National	2 288	4 674	104,28%
Régulier Internat°	0	0	-
TOTAL	2 288	4 674	104,28%

Croisières	0	0	-
------------	---	---	---

Hydrocarbures (Bitume)	0	0	-
Ciment	493	0	-100,00%
TOTAL	493	0	-100,00%

TOTAL	2 781	4 674	68,07%
--------------	--------------	--------------	---------------

0	0	-
---	---	---

2 200	8 671	294,14%
2 772	1 027	-62,95%
4 972	9 698	95,05%

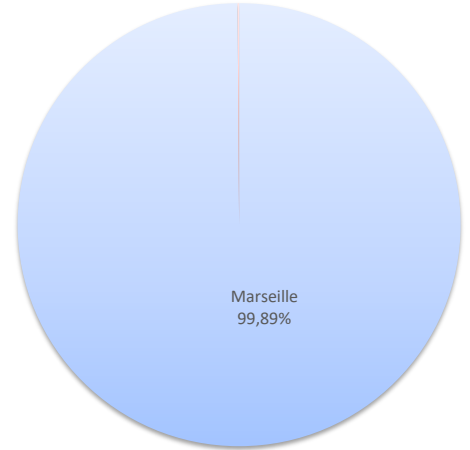
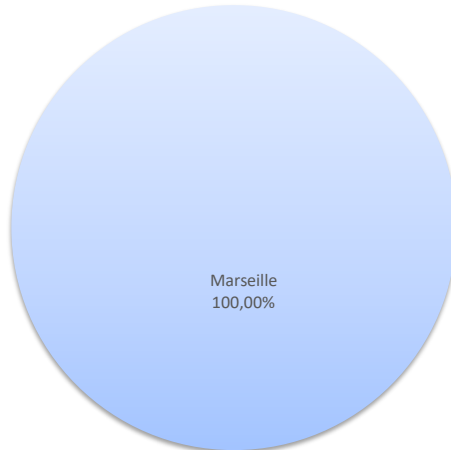
79 110	100 979	27,64%
---------------	----------------	---------------

Lignes	Pax	Variation n-1
Marseille	4 674	104,28%
Nice	0	-

Lignes	Pax	Variation n-1
Marseille	91 181	22,99%
Nice	100	-

LIGNES

REGULIERS NAT° ET INTERNAT°



COMPAGNIES

REGULIERS NAT° ET INTERNAT°

Compagnies	Pax	Variation n-1
La Méditerranéenne	4 674	104,28%
Corsica Linea	0	-
Autres Compagnies	0	-

Compagnies	Pax	Variation n-1
La Méditerranéenne	91 181	25,46%
Corsica Linea	0	-100,00%
Autres Compagnies	100	-

