

**Ports de Commerce de Corse**

**Porti di Commerciù di Corsica**

**Mensuel**

***U Misincu***

**Marchandises 2022**

***Marcanzzii 2022***

**déc-22**

## MARCHANDISES GLOBAL

(Tonnage incluant la Tare)

TOTAL PORTS	Marchandises du 1er au 31 décembre			Cumul Marchandises depuis le 1er Janvier		
	2021	2022	Variation	2021	2022	Variation
Régulier National	230 193	221 084	-3,96%	2 780 947	2 830 678	1,79%
Régulier International	38 081	46 131	21,14%	558 904	550 694	-1,47%
<b>TOTAL</b>	<b>268 274</b>	<b>267 215</b>	<b>-0,39%</b>	<b>3 339 851</b>	<b>3 381 372</b>	<b>1,24%</b>
Hydrocarbures	63 368	33 620	-46,94%	541 308	637 857	17,84%
Ciment	10 258	11 666	13,73%	130 453	120 515	-7,62%
<b>TOTAL</b>	<b>73 626</b>	<b>45 286</b>	<b>-38,49%</b>	<b>671 761</b>	<b>758 372</b>	<b>12,89%</b>
<b>TOTAL</b>	<b>341 900</b>	<b>312 501</b>	<b>-8,60%</b>	<b>4 011 612</b>	<b>4 139 744</b>	<b>3,19%</b>

AJACCIO	Marchandises du 1er au 31 décembre			Cumul Marchandises depuis le 1er Janvier		
	2021	2022	Variation	2021	2022	Variation
Régulier National	71 109	63 027	-11,37%	871 085	882 580	1,32%
Régulier International	1 454	1 049	-27,85%	12 435	11 786	-5,22%
<b>TOTAL</b>	<b>72 563</b>	<b>64 076</b>	<b>-11,70%</b>	<b>883 520</b>	<b>894 366</b>	<b>1,23%</b>
Hydrocarbures	21 318	9 320	-56,28%	190 452	207 045	8,71%
Ciment	2 306	4 212	82,65%	35 986	36 163	0,49%
<b>TOTAL</b>	<b>23 624</b>	<b>13 532</b>	<b>-42,72%</b>	<b>226 438</b>	<b>243 208</b>	<b>7,41%</b>
<b>TOTAL</b>	<b>96 187</b>	<b>77 608</b>	<b>-19,32%</b>	<b>1 109 958</b>	<b>1 137 574</b>	<b>2,49%</b>

BASTIA	Marchandises du 1er au 31 décembre			Cumul Marchandises depuis le 1er Janvier		
	2021	2022	Variation	2021	2022	Variation
Régulier National	128 052	121 324	-5,25%	1 427 485	1 414 923	-0,88%
Régulier International	32 102	32 520	1,30%	453 841	447 999	-1,29%
<b>TOTAL</b>	<b>160 154</b>	<b>153 844</b>	<b>-3,94%</b>	<b>1 881 326</b>	<b>1 862 922</b>	<b>-0,98%</b>
Hydrocarbures	42 050	24 300	-42,21%	348 656	422 141	21,08%
Ciment	3 680	1 867	-49,27%	38 346	31 522	-17,80%
<b>TOTAL</b>	<b>45 730</b>	<b>26 167</b>	<b>-42,78%</b>	<b>387 002</b>	<b>453 663</b>	<b>17,22%</b>
<b>TOTAL</b>	<b>205 884</b>	<b>180 011</b>	<b>-12,57%</b>	<b>2 268 328</b>	<b>2 316 585</b>	<b>2,13%</b>

BONIFACIO	Marchandises du 1er au 31 décembre			Cumul Marchandises depuis le 1er Janvier		
	2021	2022	Variation	2021	2022	Variation
Régulier National	0	0	-	0	0	-
Régulier International	4 525	5 207	15,07%	84 548	80 060	-5,31%
<b>TOTAL</b>	<b>4 525</b>	<b>5 207</b>	<b>15,07%</b>	<b>84 548</b>	<b>80 060</b>	<b>-5,31%</b>
Hydrocarbures	0	0	-	0	0	-
Ciment	0	0	-	0	0	-
<b>TOTAL</b>	<b>0</b>	<b>0</b>	<b>-</b>	<b>0</b>	<b>0</b>	<b>-</b>
<b>TOTAL</b>	<b>4 525</b>	<b>5 207</b>	<b>15,07%</b>	<b>84 548</b>	<b>80 060</b>	<b>-5,31%</b>

L'ILE-ROUSSE	Marchandises du 1er au 31 décembre			Cumul Marchandises depuis le 1er Janvier		
	2021	2022	Variation	2021	2022	Variation
Régulier National	9 951	11 971	20,30%	151 262	171 753	13,55%
Régulier International	0	7 355	-	7 014	10 813	54,16%
<b>TOTAL</b>	<b>9 951</b>	<b>19 326</b>	<b>94,21%</b>	<b>158 276</b>	<b>182 566</b>	<b>15,35%</b>
Hydrocarbures	0	0	-	0	0	-
Ciment	1 632	2 814	72,43%	20 746	24 273	17,00%
<b>TOTAL</b>	<b>1 632</b>	<b>2 814</b>	<b>72,43%</b>	<b>20 746</b>	<b>24 273</b>	<b>17,00%</b>
<b>TOTAL</b>	<b>11 583</b>	<b>22 140</b>	<b>91,14%</b>	<b>179 022</b>	<b>206 839</b>	<b>15,54%</b>

PORTO-VECCHIO	Marchandises du 1er au 31 décembre			Cumul Marchandises depuis le 1er Janvier		
	2021	2022	Variation	2021	2022	Variation
Régulier National	18 793	20 088	6,89%	256 977	270 141	5,12%
Régulier International	0	0	-	1 066	36	-96,62%
<b>TOTAL</b>	<b>18 793</b>	<b>20 088</b>	<b>6,89%</b>	<b>258 043</b>	<b>270 177</b>	<b>4,70%</b>
Hydrocarbures	0	0	-	0	0	-
Ciment	2 147	2 773	29,16%	32 603	27 530	-15,56%
<b>TOTAL</b>	<b>2 147</b>	<b>2 773</b>	<b>29,16%</b>	<b>32 603</b>	<b>27 530</b>	<b>-15,56%</b>
<b>TOTAL</b>	<b>20 940</b>	<b>22 861</b>	<b>9,17%</b>	<b>290 646</b>	<b>297 707</b>	<b>2,43%</b>

PROPRIANO	Marchandises du 1er au 31 décembre			Cumul Marchandises depuis le 1er Janvier		
	2021	2022	Variation	2021	2022	Variation
Régulier National	2 288	4 674	104,28%	74 138	91 281	23,12%
Régulier International	0	0	-	0	0	-
<b>TOTAL</b>	<b>2 288</b>	<b>4 674</b>	<b>104,28%</b>	<b>74 138</b>	<b>91 281</b>	<b>23,12%</b>
Hydrocarbures	0	0	-	2 200	8 671	294,14%
Ciment	493	0	-100,00%	2 772	1 027	-62,95%
<b>TOTAL</b>	<b>493</b>	<b>0</b>	<b>-100,00%</b>	<b>4 972</b>	<b>9 698</b>	<b>95,05%</b>
<b>TOTAL</b>	<b>2 781</b>	<b>4 674</b>	<b>68,07%</b>	<b>79 110</b>	<b>100 979</b>	<b>27,64%</b>

MARCHANDISES

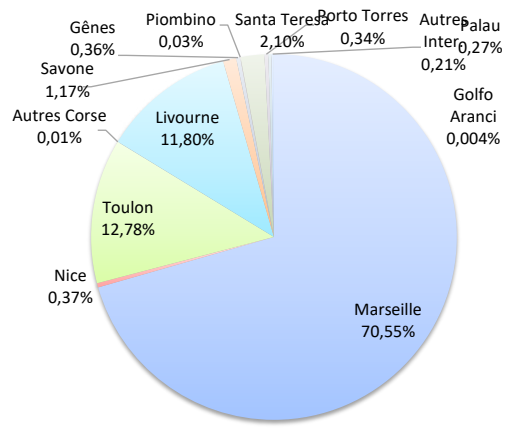
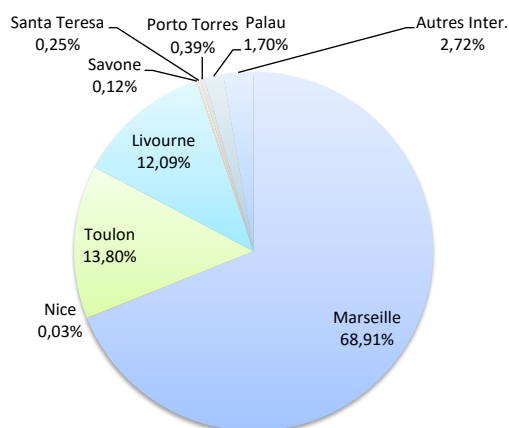
(Tonnage incluant la Tare)

	Marchandises du 1er au 31 décembre			Cumul Marchandises depuis le 1er Janvier		
	2021	2022	Variation	2021	2022	Variation
Régulier National	230 193	221 084	-3,96%	2 780 947	2 830 678	1,79%
Régulier Internat°	38 081	46 131	21,14%	558 904	550 694	-1,47%
<b>TOTAL</b>	<b>268 274</b>	<b>267 215</b>	<b>-0,39%</b>	<b>3 339 851</b>	<b>3 381 372</b>	<b>1,24%</b>
Croisières	0	0	-	0	0	-
Hydrocarbures	63 368	33 620	-46,94%	541 308	637 857	17,84%
Ciment	10 258	11 666	13,73%	130 453	120 515	-7,62%
<b>TOTAL</b>	<b>73 626</b>	<b>45 286</b>	<b>-38,49%</b>	<b>671 761</b>	<b>758 372</b>	<b>12,89%</b>
<b>TOTAL</b>	<b>341 900</b>	<b>312 501</b>	<b>-8,60%</b>	<b>4 011 612</b>	<b>4 139 744</b>	<b>3,19%</b>

**LIGNES**  
REGULIERS NAT° ET INTERNAT°

Lignes	Marchandises	Variation n-1
Marseille	184 142	-1,16%
Nice	79	-87,84%
Toulon	36 862	-14,75%
Autres Corse	0	-
Livourne	32 304	4,37%
Savone	309	-72,14%
Gênes	0	-
Piombino	0	-100,00%
Santa Teresa	664	-85,33%
Porto Torres	1 049	-85,33%
Palau	4 543	-
Golfo Aranci	0	-100,00%
Autres Inter.	7 262	-

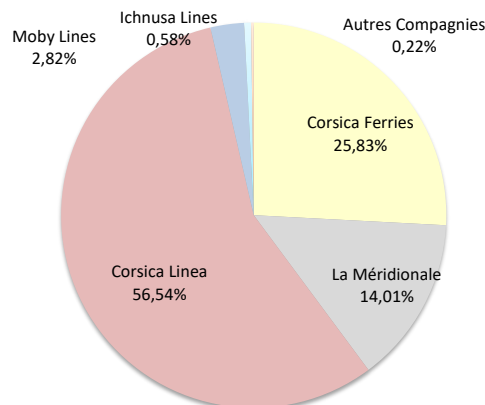
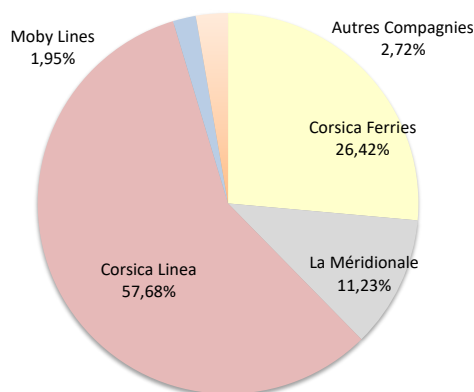
Lignes	Marchandises	Variation n-1
Marseille	2 385 645	3,77%
Nice	12 579	-10,60%
Toulon	432 199	-6,92%
Autres Corse	255	-93,00%
Livourne	399 096	-6,35%
Savone	39 395	54,67%
Gênes	12 016	343,56%
Piombino	1 120	8,21%
Santa Teresa	70 933	-15,03%
Porto Torres	11 612	-13,89%
Palau	9 127	-
Golfo Aranci	133	-84,94%
Autres Inter.	7 262	28,08%



**COMPAGNIES**  
REGULIERS NAT° et INTERNAT°

Compagnies	Marchandises	Variation n-1
Corsica Ferries	70 604	-8,84%
La Méridionale	30 003	4,52%
Corsica Linea	154 139	-2,19%
Moby Lines	5 207	15,07%
Ichnusa Lines	0	-
Autres Compagnies	7 262	-

Compagnies	Marchandises	Variation n-1
Corsica Ferries	873 537	-3,45%
La Méridionale	473 783	18,36%
Corsica Linea	1 911 862	0,52%
Moby Lines	95 362	-21,01%
Ichnusa Lines	19 466	203,26%
Autres Compagnies	7 362	-





PORTS DE COMMERCE DE CORSE

décembre 2022

MARCHANDISES PAR COMPAGNIE

(Tonnage incluant la Tare)

MENSUEL

National	Ajaccio	Bastia	Bonifacio	L'Ile-Rousse	Porto-Vecchio	Propriano	Total	Variation/V	Variation/%
Corsica Ferries	10 691	26 217	0	8	26	0	36 942	-6 949	-15,83%
La Méridionale	25 329	0	0	0	0	4 674	30 003	1 298	4,52%
Corsica Linea	27 007	95 107	0	11 963	20 062	0	154 139	-3 458	-2,19%
<b>Total</b>	<b>63 027</b>	<b>121 324</b>	<b>0</b>	<b>11 971</b>	<b>20 088</b>	<b>4 674</b>	<b>221 084</b>	<b>-9 109</b>	<b>-3,96%</b>

<i>Variation Volume / (n-1)</i>	-8 082	-6 728	0	2 020	1 295	2 386	-9 109		
<i>Variation % / (n-1)</i>	-11,37%	-5,25%	-	20,30%	6,89%	104,28%	-3,96%		

International	Ajaccio	Bastia	Bonifacio	L'Ile-Rousse	Porto-Vecchio	Propriano	Total	Variation/V	Variation/%
Corsica Ferries	1 049	32 520	0	93	0	0	33 662	106	0,32%
Moby Lines	0	0	5 207	0	0	0	5 207	682	15,07%
<b>Total</b>	<b>1 049</b>	<b>32 520</b>	<b>5 207</b>	<b>93</b>	<b>0</b>	<b>0</b>	<b>38 869</b>	<b>788</b>	<b>2,07%</b>

<i>Variation Volume / (n-1)</i>	-405	418	682	93	0	0	788		
<i>Variation % / (n-1)</i>	-27,85%	1,30%	15,07%	-	-	-	2,07%		

Total	Ajaccio	Bastia	Bonifacio	L'Ile-Rousse	Porto-Vecchio	Propriano	Total	Variation/V	Variation/%
Corsica Ferries	11 740	58 737	0	101	26	0	70 604	-6 843	-8,84%
La Méridionale	25 329	0	0	0	0	4 674	30 003	1 298	4,52%
Corsica Linea	27 007	95 107	0	11 963	20 062	0	154 139	-3 458	-2,19%
Moby Lines	0	0	5 207	0	0	0	5 207	682	15,07%
<b>Total</b>	<b>64 076</b>	<b>153 844</b>	<b>5 207</b>	<b>12 064</b>	<b>20 088</b>	<b>4 674</b>	<b>259 953</b>	<b>-8 321</b>	<b>-3,10%</b>

<i>Variation Volume / (n-1)</i>	-8 487	-6 310	682	2 113	1 295	2 386	-8 321		
<i>Variation % / (n-1)</i>	-11,70%	-3,94%	15,07%	21,23%	6,89%	104,28%	-3,10%		

Cumul depuis le 1er janvier

National	Ajaccio	Bastia	Bonifacio	L'Ile-Rousse	Porto-Vecchio	Propriano	Total	Variation/V	Variation/%
Corsica Ferries	140 010	287 750	0	11 831	5 342	0	444 933	-33 738	-7,05%
La Méridionale	382 602	0	0	0	0	91 181	473 783	73 500	18,36%
Corsica Linea	359 968	1 127 173	0	159 922	264 799	0	1 911 862	9 869	0,52%
Autres Compagnies	0	0	0	0	0	100	100	100	-
<b>Total</b>	<b>882 580</b>	<b>1 414 923</b>	<b>0</b>	<b>171 753</b>	<b>270 141</b>	<b>91 281</b>	<b>2 830 678</b>	<b>49 731</b>	<b>1,79%</b>

<i>Variation Volume / (n-1)</i>	11 495	-12 562	0	20 491	13 164	17 143	49 731		
<i>Variation % / (n-1)</i>	1,32%	-0,88%	-	13,55%	5,12%	23,12%	1,79%		

International	Ajaccio	Bastia	Bonifacio	L'Ile-Rousse	Porto-Vecchio	Propriano	Total	Variation/V	Variation/%
Corsica Ferries	11 786	413 231	0	3 551	36	0	428 604	2 494	0,59%
Moby Lines	0	34 768	60 594	0	0	0	95 362	-25 366	-21,01%
Ichnusa Lines	0	0	19 466	0	0	0	19 466	13 047	203,26%
Autres Compagnies	0	0	0	7 262	0	0	7 262	1 615	28,60%
<b>Total</b>	<b>11 786</b>	<b>447 999</b>	<b>80 060</b>	<b>10 813</b>	<b>36</b>	<b>0</b>	<b>550 694</b>	<b>-8 210</b>	<b>-1,47%</b>

<i>Variation Volume / (n-1)</i>	-649	-5 842	-4 488	3 799	-1 030	0	-8 210		
<i>Variation % / (n-1)</i>	-5,22%	-1,29%	-5,31%	54,16%	-96,62%	-	-1,47%		

Total	Ajaccio	Bastia	Bonifacio	L'Ile-Rousse	Porto-Vecchio	Propriano	Total	Variation/V	Variation/%
Corsica Ferries	151 796	700 981	0	15 382	5 378	0	873 537	-31 244	-3,45%
La Méridionale	382 602	0	0	0	0	91 181	473 783	73 500	18,36%
Corsica Linea	359 968	1 127 173	0	159 922	264 799	0	1 911 862	9 869	0,52%
Moby Lines	0	34 768	60 594	0	0	0	95 362	-25 366	-21,01%
Ichnusa Lines	0	0	19 466	0	0	0	19 466	13 047	203,26%
Autres Compagnies	0	0	0	7 262	0	100	7 362	1 715	30,37%
<b>Total</b>	<b>894 366</b>	<b>1 862 922</b>	<b>80 060</b>	<b>182 566</b>	<b>270 177</b>	<b>91 281</b>	<b>3 381 372</b>	<b>41 521</b>	<b>1,24%</b>

<i>Variation Volume / (n-1)</i>	10 846	-18 404	-4 488	24 290	12 134	17 143	41 521		
<i>Variation % / (n-1)</i>	1,23%	-0,98%	-5,31%	15,35%	4,70%	23,12%	1,24%		