

Ports de Commerce de Corse
Porti di Commerciù di Corsica

Mensuel
U Misincu

Marchandises 2023
Marcanzzii 2023

décembre 2023
dicembre 2023

MARCHANDISES GLOBAL

(Tonnage incluant la Tare)

TOTAL PORTS	Marchandises du 1er au 31 décembre			Cumul marchandises depuis le 1er Janvier		
	2022	2023	Variation	2022	2023	Variation
Régulier National	221 084	196 351	-11,19%	2 830 678	2 566 337	-9,34%
Régulier International	46 131	33 464	-27,46%	550 694	510 296	-7,34%
TOTAL	267 215	229 815	-14,00%	3 381 372	3 076 633	-9,01%
Hydrocarbures	33 620	25 638	-23,74%	637 857	535 705	-16,01%
Ciment	11 666	6 755	-42,10%	120 515	123 365	2,36%
TOTAL	45 286	32 393	-28,47%	758 372	659 070	-13,09%
TOTAL	312 501	262 208	-16,09%	4 139 744	3 735 703	-9,76%

AJACCIO	Marchandises du 1er au 31 décembre			Cumul marchandises depuis le 1er Janvier		
	2022	2023	Variation	2022	2023	Variation
Régulier National	63 027	53 997	-14,33%	882 580	788 389	-10,67%
Régulier International	1 049	717	-31,65%	11 786	6 596	-44,04%
TOTAL	64 076	54 714	-14,61%	894 366	794 985	-11,11%
Hydrocarbures	9 320	7 942	-14,79%	207 045	173 266	-16,31%
Ciment	4 212	1 597	-62,08%	36 163	34 421	-4,82%
TOTAL	13 532	9 539	-29,51%	243 208	207 687	-14,61%
TOTAL	77 608	64 253	-17,21%	1 137 574	1 002 672	-11,86%

BASTIA	Marchandises du 1er au 31 décembre			Cumul marchandises depuis le 1er Janvier		
	2022	2023	Variation	2022	2023	Variation
Régulier National	121 324	114 745	-5,42%	1 414 923	1 308 350	-7,53%
Régulier International	32 520	27 059	-16,79%	447 999	407 821	-8,97%
TOTAL	153 844	141 804	-7,83%	1 862 922	1 716 171	-7,88%
Hydrocarbures	24 300	17 696	-27,18%	422 141	356 706	-15,50%
Ciment	1 867	1 776	-4,87%	31 522	38 776	23,01%
TOTAL	26 167	19 472	-25,59%	453 663	395 482	-12,82%
TOTAL	180 011	161 276	-10,41%	2 316 585	2 111 653	-8,85%

BONIFACIO	Marchandises du 1er au 31 décembre			Cumul marchandises depuis le 1er Janvier		
	2022	2023	Variation	2022	2023	Variation
Régulier National	0	0	-	0	0	-
Régulier International	5 207	5 488	5,40%	80 060	80 410	0,44%
TOTAL	5 207	5 488	5,40%	80 060	80 410	0,44%
Hydrocarbures	0	0	-	0	0	-
Ciment	0	0	-	0	0	-
TOTAL	0	0	-	0	0	-
TOTAL	5 207	5 488	5,40%	80 060	80 410	0,44%

L'ILE-ROUSSE	Marchandises du 1er au 31 décembre			Cumul marchandises depuis le 1er Janvier		
	2022	2023	Variation	2022	2023	Variation
Régulier National	11 971	10 259	-14,30%	171 753	180 553	5,12%
Régulier International	7 355	200	-97,28%	10 813	14 367	32,87%
TOTAL	19 326	10 459	-45,88%	182 566	194 920	6,77%
Hydrocarbures	0	0	-	0	0	-
Ciment	2 814	1 401	-50,21%	24 273	24 421	0,61%
TOTAL	2 814	1 401	-50,21%	24 273	24 421	0,61%
TOTAL	22 140	11 860	-46,43%	206 839	219 341	6,04%

PORTO-VECCHIO	Marchandises du 1er au 31 décembre			Cumul marchandises depuis le 1er Janvier		
	2022	2023	Variation	2022	2023	Variation
Régulier National	20 088	13 198	-34,30%	270 141	206 078	-23,71%
Régulier International	0	0	-	36	1 102	2961,11%
TOTAL	20 088	13 198	-34,30%	270 177	207 180	-23,32%
Hydrocarbures	0	0	-	0	0	-
Ciment	2 773	1 981	-28,56%	27 530	25 377	-7,82%
TOTAL	2 773	1 981	-28,56%	27 530	25 377	-7,82%
TOTAL	22 861	15 179	-33,60%	297 707	232 557	-21,88%

PROPRIANO	Marchandises du 1er au 31 décembre			Cumul marchandises depuis le 1er Janvier		
	2022	2023	Variation	2022	2023	Variation
Régulier National	4 674	4 152	-11,17%	91 281	82 967	-9,11%
Régulier International	0	0	-	0	0	-
TOTAL	4 674	4 152	-11,17%	91 281	82 967	-9,11%
Hydrocarbures	0	0	-	8 671	5 733	-33,88%
Ciment	0	0	-	1 027	370	-63,97%
TOTAL	0	0	-	9 698	6 103	-37,07%
TOTAL	4 674	4 152	-11,17%	100 979	89 070	-11,79%

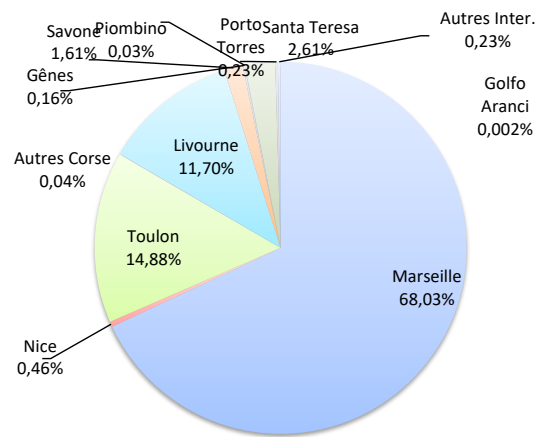
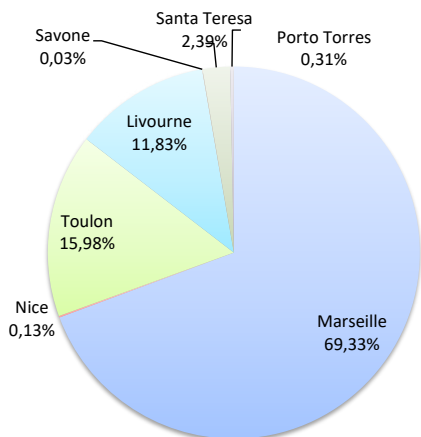
MARCHANDISES

(Tonnage incluant la Tare)

	Marchandises du 1er au 31 décembre			Cumul marchandises depuis le 1er Janvier		
	2022	2023	Variation	2022	2023	Variation
Régulier National	221 084	196 351	-11,19%	2 830 678	2 566 337	-9,34%
Régulier Internat°	46 131	33 464	-27,46%	550 694	510 296	-7,34%
TOTAL	267 215	229 815	-14,00%	3 381 372	3 076 633	-9,01%
Croisières	0	0	-	0	0	-
Hydrocarbures	33 620	25 638	-23,74%	637 857	535 705	-16,01%
Ciment	11 666	6 755	-42,10%	120 515	123 365	2,36%
TOTAL	45 286	32 393	-28,47%	758 372	659 070	-13,09%
TOTAL	312 501	262 208	-16,09%	4 139 744	3 735 703	-9,76%

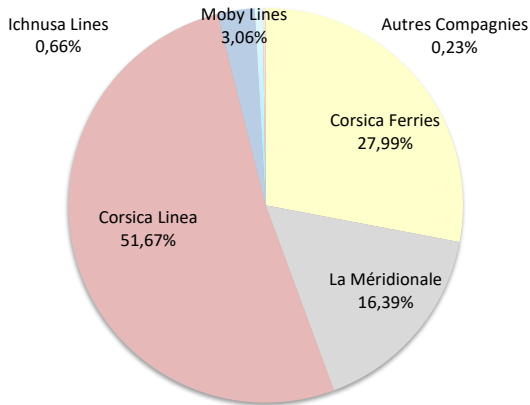
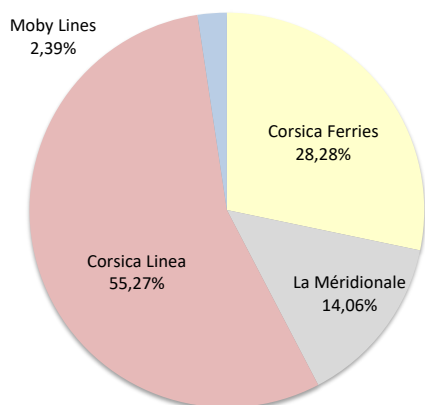
LIGNES
REGULIERS NAT° ET INTERNAT°

Lignes	Marchandises	Variation n-1	Lignes	Marchandises	Variation n-1
Marseille	159 335	-13,47%	Marseille	2 093 058	-12,26%
Nice	302	280,83%	Nice	14 039	11,61%
Toulon	36 714	-0,40%	Toulon	457 892	5,94%
Autres Corse	0	-	Autres Corse	1 348	428,63%
Livourne	27 179	-15,86%	Livourne	360 034	-9,79%
Savone	80	-74,11%	Savone	49 650	26,03%
Gênes	0	-	Gênes	4 902	-59,20%
Piombino	0	-	Piombino	1 050	-6,25%
Santa Teresa	5 488	726,51%	Santa Teresa	80 410	13,36%
Porto Torres	717	726,51%	Porto Torres	6 980	-39,89%
Palau	0	-100,00%	Palau	0	-100,00%
Golfo Aranci	0	-	Golfo Aranci	70	-47,37%
Autres Inter.	0	-100,00%	Autres Inter.	7 200	-0,85%



COMPAGNIES
REGULIERS NAT° et INTERNAT°

Compagnies	Marchandises	Variation n-1	Compagnies	Marchandises	Variation n-1
Corsica Ferries	64 992	-7,95%	Corsica Ferries	860 997	-1,44%
La Méridionale	32 313	7,70%	La Méridionale	504 323	6,45%
Corsica Linea	127 022	-17,59%	Corsica Linea	1 589 772	-16,85%
Moby Lines	5 488	5,40%	Moby Lines	94 110	-1,31%
Ichnusa Lines	0	-	Ichnusa Lines	20 231	3,93%
Autres Compagnies	0	-100,00%	Autres Compagnies	7 200	-



MARCHANDISES

(Tonnage incluant la Tare)

Régulier National
Régulier Internat°
TOTAL

Marchandises du 1er au 31 décembre		
2022	2023	Variation
63 027	53 997	-14,33%
1 049	717	-31,65%
64 076	54 714	-14,61%

Cumul marchandises depuis le 1er Janvier		
2022	2023	Variation
882 580	788 389	-10,67%
11 786	6 596	-44,04%
894 366	794 985	-11,11%

Croisières

0	0	-
---	---	---

0	0	-
---	---	---

Hydrocarbures
Ciment
TOTAL

9 320	7 942	-14,79%
4 212	1 597	-62,08%
13 532	9 539	-29,51%

207 045	173 266	-16,31%
36 163	34 421	-4,82%
243 208	207 687	-14,61%

TOTAL

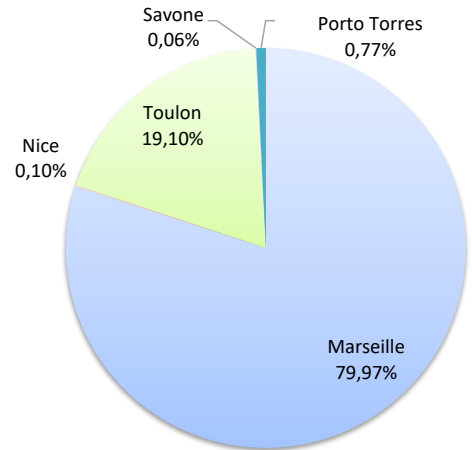
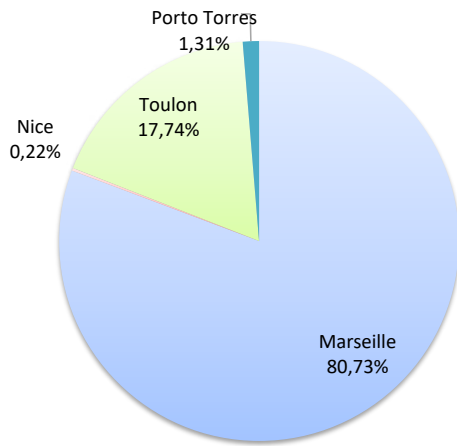
77 608	64 253	-17,21%
---------------	---------------	----------------

1 137 574	1 002 672	-11,86%
------------------	------------------	----------------

Lignes	Marchandises	Variation n-1
Marseille	44 170	-15,60%
Nice	119	-
Toulon	9 708	-9,19%
Savone	0	-
Porto Torres	717	-31,65%

Lignes	Marchandises	Variation n-1
Marseille	635 738	-14,39%
Nice	819	140,88%
Toulon	151 832	8,71%
Savone	473	125,24%
Porto Torres	6 123	-47,11%

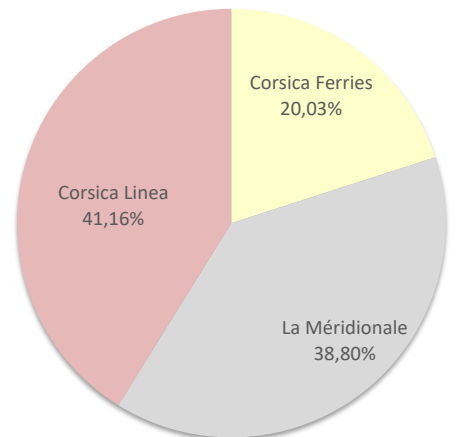
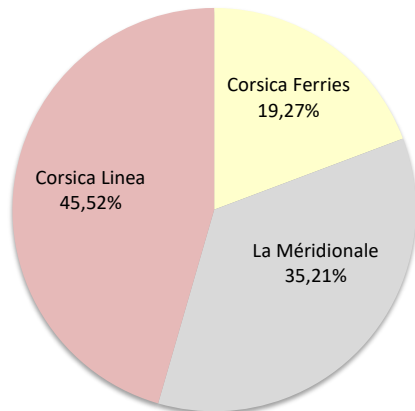
LIGNES
REGULIERS NAT° ET INTERNAT°



COMPAGNIES
REGULIERS NAT° ET INTERNAT°

Compagnies	Marchandises	Variation n-1
Corsica Ferries	10 544	-10,19%
La Méridionale	19 266	-23,94%
Corsica Linea	24 904	-7,79%

Compagnies	Marchandises	Variation n-1
Corsica Ferries	159 247	4,91%
La Méridionale	308 490	-19,37%
Corsica Linea	327 248	-9,09%



MARCHANDISES

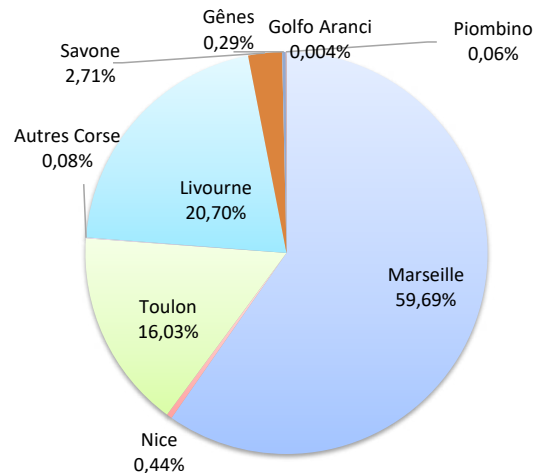
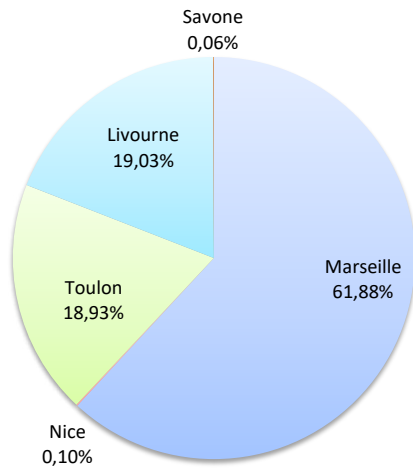
(Tonnage incluant la Tare)

	Marchandises du 1er au 31 décembre			Cumul marchandises depuis le 1er Janvier		
	2022	2023	Variation	2022	2023	Variation
Régulier National	121 324	114 745	-5,42%	1 414 923	1 308 350	-7,53%
Régulier Internat°	32 520	27 059	-16,79%	447 999	407 821	-8,97%
TOTAL	153 844	141 804	-7,83%	1 862 922	1 716 171	-7,88%
Croisières	0	0	-	0	0	-
Hydrocarbures	24 300	17 696	-27,18%	422 141	356 706	-15,50%
Ciment	1 867	1 776	-4,87%	31 522	38 776	23,01%
TOTAL	26 167	19 472	-25,59%	453 663	395 482	-12,82%
TOTAL	180 011	161 276	-10,41%	2 316 585	2 111 653	-8,85%

LIGNES
REGULIERS NAT° ET INTERNAT°

Lignes	Marchandises	Variation n-1
Marseille	87 755	-7,73%
Nice	145	103,37%
Toulon	26 845	2,68%
Autres Corse	0	-
Livourne	26 979	-16,24%
Savone	80	-74,11%
Gênes	0	-
Piombino	0	-
Golfo Aranci	0	-

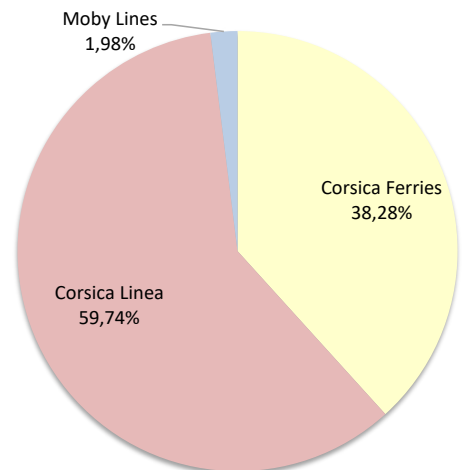
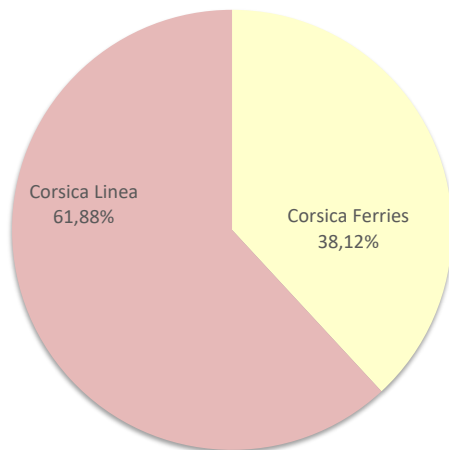
Lignes	Marchandises	Variation n-1
Marseille	1 024 315	-9,13%
Nice	7 608	-21,36%
Toulon	275 105	-0,98%
Autres Corse	1 322	418,43%
Livourne	355 206	-10,32%
Savone	46 593	20,52%
Gênes	4 902	-59,20%
Piombino	1 050	-6,25%
Golfo Aranci	70	-47,37%



COMPAGNIES
REGULIERS NAT° ET INTERNAT°

Compagnies	Marchandises	Variation n-1
Corsica Ferries	54 049	-7,98%
Corsica Linea	87 755	-7,73%
Moby Lines	0	-

Compagnies	Marchandises	Variation n-1
Corsica Ferries	656 914	-6,29%
Corsica Linea	1 025 326	-9,04%
Moby Lines	33 931	-2,41%



PORT DE COMMERCE DE BONIFACIO

décembre 2023

MARCHANDISES

(Tonnage incluant la Tare)

	Marchandises du 1er au 31 décembre			Cumul marchandises depuis le 1er Janvier		
	2022	2023	Variation	2022	2023	Variation
Régulier National	0	0	-	0	0	-
Régulier Internat°	5 207	5 488	5,40%	80 060	80 410	0,44%
TOTAL	5 207	5 488	5,40%	80 060	80 410	0,44%
Croisières	0	0	-	0	0	-
Hydrocarbures	0	0	-	0	0	-
Ciment	0	0	-	0	0	-
TOTAL	0	0	-	0	0	-
TOTAL	5 207	5 488	5,40%	80 060	80 410	0,44%

Lignes	Marchandises	Variation n-1
Santa Teresa	5 488	726,51%
Palau	0	-100,00%

Lignes	Marchandises	Variation n-1
Santa Teresa	80 410	13,36%
Palau	0	-100,00%

LIGNES

REGULIERS NAT° ET INTERNAT°

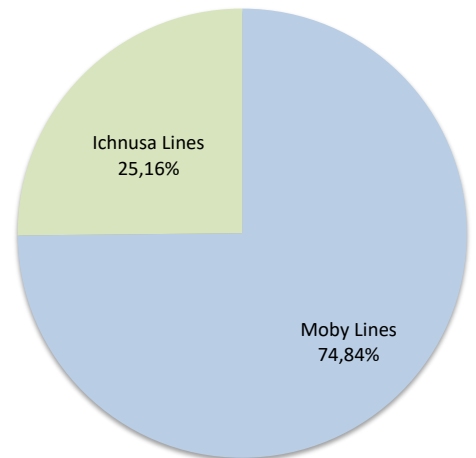
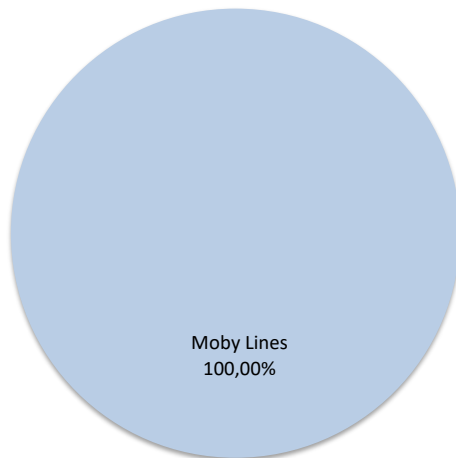


COMPAGNIES

REGULIERS NAT° ET INTERNAT°

Compagnies	Marchandises	Variation n-1
Moby Lines	5 488	5,40%
Ichnusa Lines	0	-

Compagnies	Marchandises	Variation n-1
Moby Lines	60 179	-0,68%
Ichnusa Lines	20 231	3,93%



MARCHANDISES

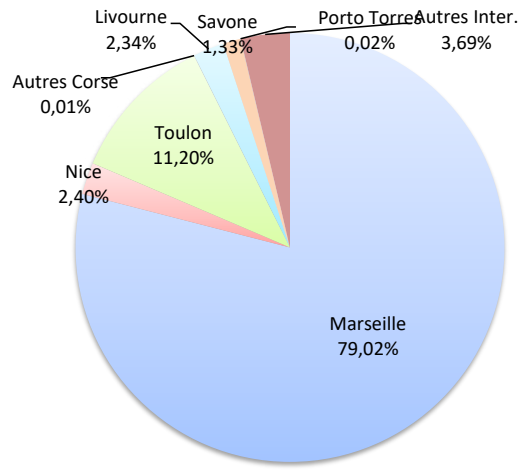
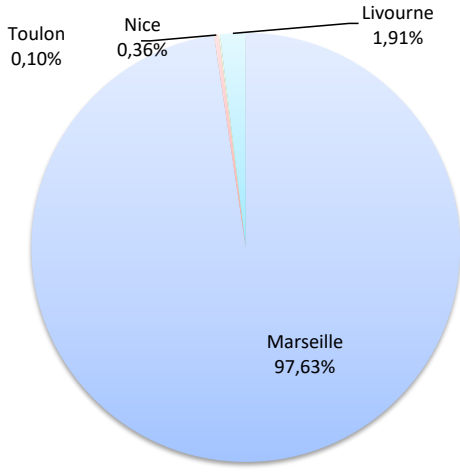
(Tonnage incluant la Tare)

	Marchandises du 1er au 31 décembre			Cumul marchandises depuis le 1er Janvier		
	2022	2023	Variation	2022	2023	Variation
Régulier National	11 971	10 259	-14,30%	171 753	180 553	5,12%
Régulier Internat°	7 355	200	-97,28%	10 813	14 367	32,87%
TOTAL	19 326	10 459	-45,88%	182 566	194 920	6,77%
dont MD	728	689	-5,36%	9309	6818	-26,76%
Croisières	0	0	-	0	0	-
Hydrocarbures	0	0	-	0	0	-
Ciment	2 814	1 401	-50,21%	24 273	24 421	0,61%
TOTAL	2 814	1 401	-50,21%	24 273	24 421	0,61%
TOTAL	22 140	11 860	-46,43%	206 839	219 341	6,04%

LIGNES
REGULIERS NAT° ET INTERNAT°

Lignes	Marchandises	Variation n-1
Marseille	10 211	-14,65%
Nice	38	375,00%
Toulon	10	-
Autres Corse	0	-
Livourne	200	115,05%
Savone	0	-
Porto Torres	0	-
Autres Inter.	0	-100,00%

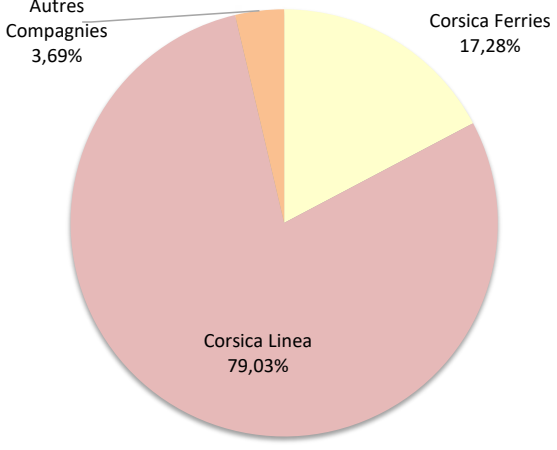
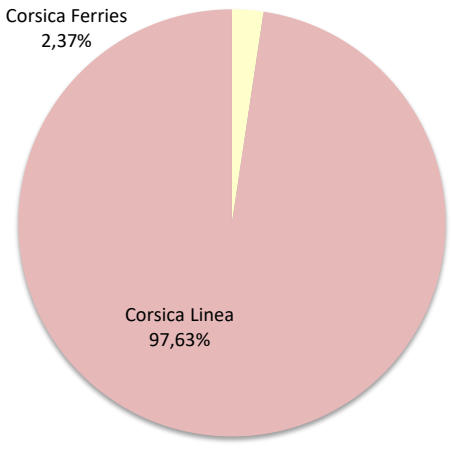
Lignes	Marchandises	Variation n-1
Marseille	154 018	-3,69%
Nice	4 681	104,50%
Toulon	21 828	128,76%
Autres Corse	26	-
Livourne	4 553	50,46%
Savone	2 584	392,19%
Porto Torres	30	-
Autres Inter.	7 200	-0,85%



COMPAGNIES
REGULIERS NAT° ET INTERNAT°

Compagnies	Marchandises	Variation n-1
Corsica Ferries	248	145,54%
Corsica Linea	10 211	-14,65%
Autres Compagnies	0	-

Compagnies	Marchandises	Variation n-1
Corsica Ferries	33 676	118,93%
Corsica Linea	154 044	-3,68%
Autres Compagnies	7 200	-



MARCHANDISES

(Tonnage incluant la Tare)

Régulier National
Régulier Internat°
TOTAL

Marchandises du 1er au 31 décembre		
2022	2023	Variation
20 088	13 198	-34,30%
0	0	-
20 088	13 198	-34,30%

Cumul marchandises depuis le 1er Janvier		
2022	2023	Variation
270 141	206 078	-23,71%
36	1 102	2961,11%
270 177	207 180	-23,32%

Croisières

0	0	-
---	---	---

0	0	-
---	---	---

Hydrocarbures

0	0	-
---	---	---

0	0	-
---	---	---

Ciment

2 773	1 981	-28,56%
-------	-------	---------

27 530	25 377	-7,82%
--------	--------	--------

TOTAL

2 773	1 981	-28,56%
--------------	--------------	----------------

27 530	25 377	-7,82%
---------------	---------------	---------------

TOTAL

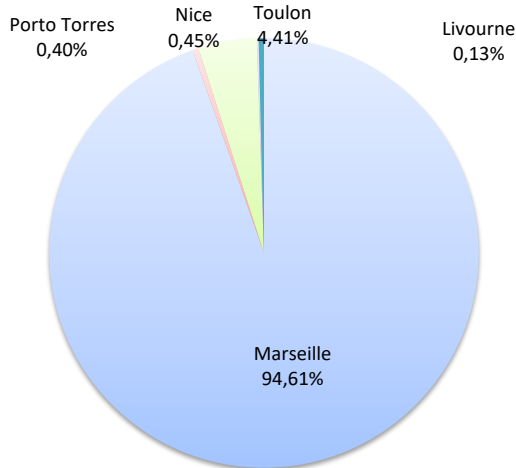
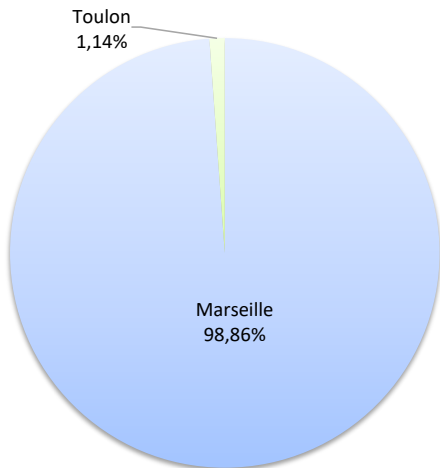
22 861	15 179	-33,60%
---------------	---------------	----------------

297 707	232 557	-21,88%
----------------	----------------	----------------

Lignes	Marchandises	Variation n-1
Marseille	13 047	-34,97%
Nice	0	-
Toulon	151	480,77%
Livourne	0	-
Porto Torres	0	-

Lignes	Marchandises	Variation n-1
Marseille	196 020	-25,97%
Nice	931	432,00%
Toulon	9 127	76,64%
Livourne	275	-
Porto Torres	827	2197,22%

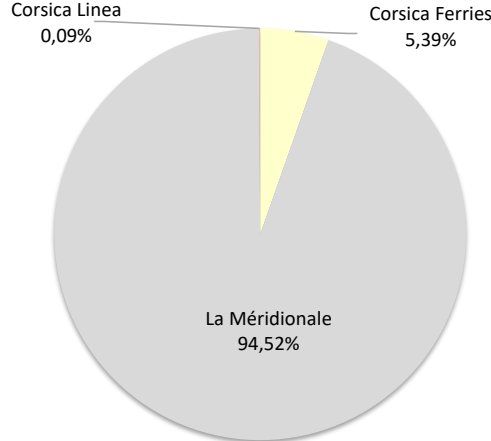
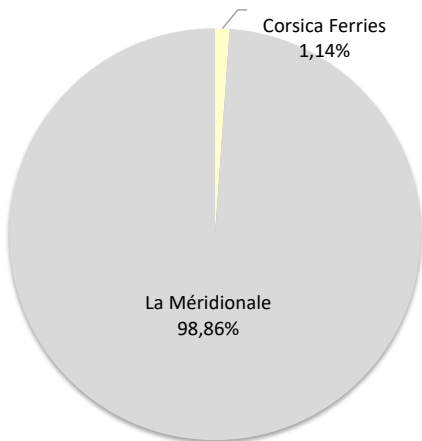
LIGNES
REGULIERS NAT° ET INTERNAT°



COMPAGNIES
REGULIERS NAT° ET INTERNAT°

Compagnies	Marchandises	Variation n-1
Corsica Ferries	151	480,77%
La Méridionale	13 047	-
Corsica Linea	0	-100,00%

Compagnies	Marchandises	Variation n-1
Corsica Ferries	11 160	107,51%
La Méridionale	195 833	-
Corsica Linea	187	-99,93%



PORT DE COMMERCE DE PROPRIANO

décembre 2023

MARCHANDISES

(Tonnage incluant la Tare)

Marchandises du 1er au 31 décembre		
2022	2023	Variation
4 674	4 152	-11,17%
0	0	-
4 674	4 152	-11,17%

Cumul marchandises depuis le 1er Janvier		
2022	2023	Variation
91 281	82 967	-9,11%
0	0	-
91 281	82 967	-9,11%

Régulier National
Régulier Internat°
TOTAL

Croisières

Hydrocarbures (Bitume)
Ciment
TOTAL

TOTAL

0	0	-
---	---	---

0	0	-
0	0	-
0	0	-

4 674	4 152	-11,17%
--------------	--------------	----------------

0	0	-
---	---	---

8 671	5 733	-33,88%
1 027	370	-63,97%
9 698	6 103	-37,07%

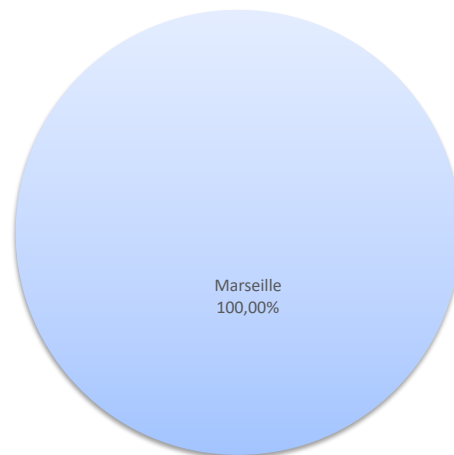
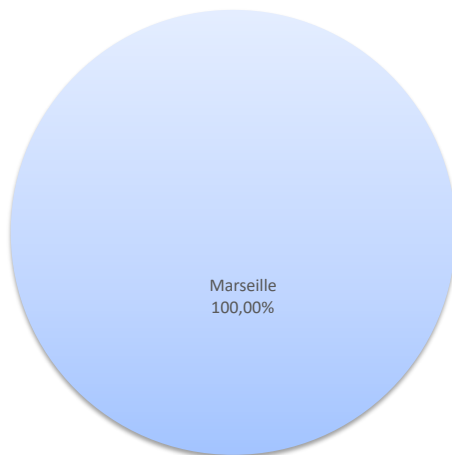
100 979	89 070	-11,79%
----------------	---------------	----------------

Lignes	Marchandises	Variation n-1
Marseille	4 152	-11,17%
Nice	0	-

Lignes	Marchandises	Variation n-1
Marseille	82 967	-9,01%
Nice	0	-100,00%

LIGNES

REGULIERS NAT° ET INTERNAT°



COMPAGNIES

REGULIERS NAT° ET INTERNAT°

Compagnies	Marchandises	Variation n-1
La Méridionale	0	-100,00%
Corsica Linea	4 152	-

Compagnies	Marchandises	Variation n-1
La Méridionale	0	-100,00%
Corsica Linea	82 967	-

