

Ports de Commerce de Corse

Porti di Commerciù di Corsica

Mensuel

U Misincu

Rotations 2023

Rutazione 2023

décembre 2023

dicembre 2023

ROTATIONS

TOTAL PORTS	Rotations du 1er au 31 décembre			Cumul rotations depuis le 1er Janvier		
	2022	2023	Variation	2022	2023	Variation
Régulier National	350	349	-0,29%	5 088	4 955	-2,61%
Régulier International	214	220	2,80%	5 076	5 490	8,16%
TOTAL	564	569	0,89%	10 164	10 445	2,76%
Croisières	2	0	-100,00%	784	764	-2,55%
Hydrocarbures	20	25	25,00%	362	308	-14,92%
Ciment	29	25	-13,79%	369	372	0,81%
TOTAL	49	50	2,04%	731	680	-6,98%
TOTAL	615	619	0,65%	11 679	11 889	1,80%

AJACCIO	Rotations du 1er au 31 décembre			Cumul rotations depuis le 1er Janvier		
	2022	2023	Variation	2022	2023	Variation
Régulier National	136	123	-9,56%	1 778	1 708	-3,94%
Régulier International	13	11	-15,38%	94	97	3,19%
TOTAL	149	134	-10,07%	1 872	1 805	-3,58%
Croisières	0	0	-	444	410	-7,66%
Hydrocarbures	6	8	33,33%	122	100	-18,03%
Ciment	12	6	-50,00%	106	104	-1,89%
TOTAL	18	14	-22,22%	228	204	-10,53%
TOTAL	167	148	-11,38%	2 544	2 419	-4,91%

BASTIA	Rotations du 1er au 31 décembre			Cumul rotations depuis le 1er Janvier		
	2022	2023	Variation	2022	2023	Variation
Régulier National	134	139	3,73%	1 832	1 788	-2,40%
Régulier International	62	58	-6,45%	1 826	1 941	6,30%
TOTAL	196	197	0,51%	3 658	3 729	1,94%
Croisières	2	0	-100,00%	100	94	-6,00%
Hydrocarbures	14	17	21,43%	228	200	-12,28%
Ciment	7	7	0,00%	68	82	20,59%
TOTAL	21	24	14,29%	296	282	-4,73%
TOTAL	219	221	0,91%	4 054	4 105	1,26%

BONIFACIO	Rotations du 1er au 31 décembre			Cumul rotations depuis le 1er Janvier		
	2022	2023	Variation	2022	2023	Variation
Régulier National	0	0	-	0	0	-
Régulier International	136	150	10,29%	3 100	3 344	7,87%
TOTAL	136	150	10,29%	3 100	3 344	7,87%
Croisières	0	0	-	88	114	29,55%
Hydrocarbures	0	0	-	0	0	-
Ciment	0	0	-	0	0	-
TOTAL	0	0	-	0	0	-
TOTAL	136	150	10,29%	3 188	3 458	8,47%

L'ILE-ROUSSE	Rotations du 1er au 31 décembre			Cumul rotations depuis le 1er Janvier		
	2022	2023	Variation	2022	2023	Variation
Régulier National	17	29	70,59%	674	644	-4,45%
Régulier International	3	1	-66,67%	45	82	82,22%
TOTAL	20	30	50,00%	719	726	0,97%
Croisières	0	0	-	56	62	10,71%
Hydrocarbures	0	0	-	0	0	-
Ciment	0	4	-	81	72	-11,11%
TOTAL	0	4	-	81	72	-11,11%
TOTAL	20	34	70,00%	856	860	0,47%

PORTO-VECCHIO	Rotations du 1er au 31 décembre			Cumul rotations depuis le 1er Janvier		
	2022	2023	Variation	2022	2023	Variation
Régulier National	35	36	2,86%	494	467	-5,47%
Régulier International	0	0	-	11	26	136,36%
TOTAL	35	36	2,86%	505	493	-2,38%
Croisières	0	0	-	62	66	6,45%
Hydrocarbures	0	0	-	0	0	-
Ciment	10	8	-20,00%	110	112	1,82%
TOTAL	10	8	-20,00%	110	112	1,82%
TOTAL	45	44	-2,22%	677	671	-0,89%

PROPRIANO	Rotations du 1er au 31 décembre			Cumul rotations depuis le 1er Janvier		
	2022	2023	Variation	2022	2023	Variation
Régulier National	28	22	-21,43%	310	348	12,26%
Régulier International	0	0	-	0	0	-
TOTAL	28	22	-21,43%	310	348	12,26%
Croisières	0	0	-	34	18	-47,06%
Hydrocarbures	0	0	-	12	8	-33,33%
Ciment	0	0	-	4	2	-50,00%
TOTAL	0	0	-	16	10	-37,50%
TOTAL	28	22	-21,43%	360	376	4,44%

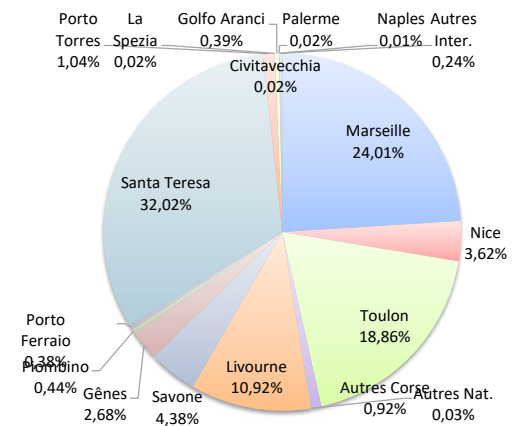
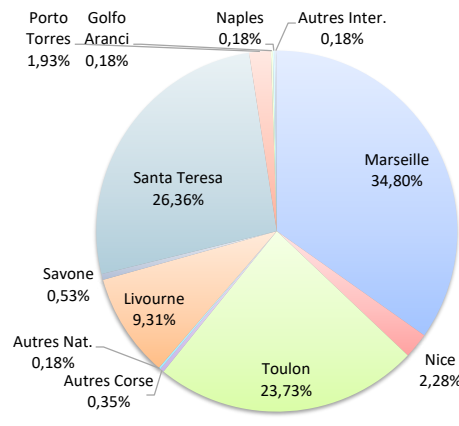
ROTATIONS

	Rotations du 1er au 31 décembre			Cumul rotations depuis le 1er Janvier		
	2022	2023	Variation	2022	2023	Variation
Régulier National	350	349	-0,29%	5 088	4 955	-2,61%
Régulier Internat°	214	220	2,80%	5 076	5 490	8,16%
TOTAL	564	569	0,89%	10 164	10 445	2,76%
Croisières	2	0	-100,00%	784	764	-2,55%
Hydrocarbures	20	25	25,00%	362	308	-14,92%
Ciment	29	25	-13,79%	369	372	0,81%
TOTAL	49	50	2,04%	731	680	-6,98%
TOTAL	615	619	0,65%	11 679	11 889	1,80%

LIGNES
REGULIERS NAT° ET INTERNAT°

Lignes	Rotations	Variation n-1
Marseille	198	-3,41%
Nice	13	85,71%
Toulon	135	-1,46%
Autres Corse	2	100,00%
Autres Nat.	1	-
Livourne	53	0,00%
Savone	3	-62,50%
Gênes	0	-
Piombino	0	-
Porto Ferraio	0	-
Santa Teresa	150	154,24%
Porto Torres	11	154,24%
Palau	0	-100,00%
La Spezia	0	-
Golfo Aranci	1	-50,00%
Palerme	0	-
Naples	1	-
Civitavecchia	0	-
Autres Inter.	1	-50,00%

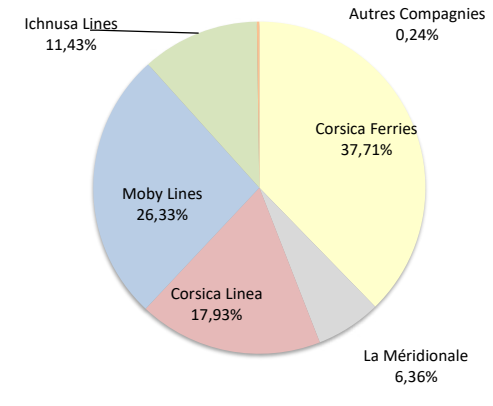
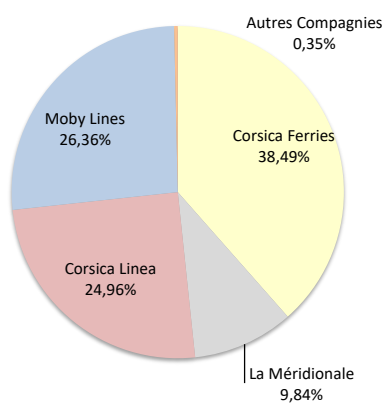
Lignes	Rotations	Variation n-1
Marseille	2 508	-0,95%
Nice	378	11,50%
Toulon	1 970	-6,55%
Autres Corse	96	-11,93%
Autres Nat.	3	-
Livourne	1 141	8,87%
Savone	457	-7,68%
Gênes	280	25,00%
Piombino	46	666,67%
Porto Ferraio	40	17,65%
Santa Teresa	3 344	13,97%
Porto Torres	109	9,00%
Palau	0	-100,00%
La Spezia	2	-
Golfo Aranci	41	-35,94%
Palerme	2	-
Naples	1	-50,00%
Civitavecchia	2	-
Autres Inter.	25	525,00%



COMPAGNIES
REGULIERS NAT° et INTERNAT°

Compagnies	Rotations	Variation n-1
Corsica Ferries	219	-0,90%
La Méridionale	56	-12,50%
Corsica Linea	142	0,71%
Moby Lines	150	10,29%
Ichnusa Lines	0	-
Autres Compagnies	2	0,00%

Compagnies	Rotations	Variation n-1
Corsica Ferries	3 939	-2,74%
La Méridionale	664	-2,64%
Corsica Linea	1 873	-0,58%
Moby Lines	2 750	15,45%
Ichnusa Lines	1 194	2,93%
Autres Compagnies	25	-



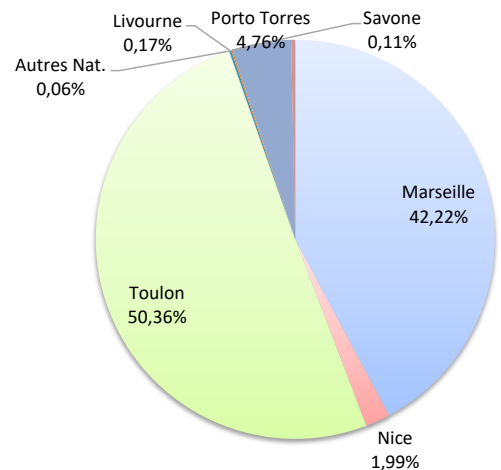
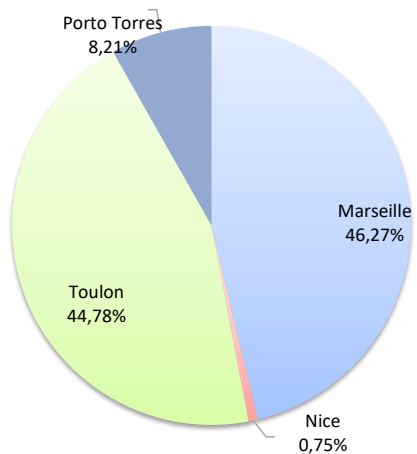
ROTATIONS

	Rotations du 1er au 31 décembre			Cumul rotations depuis le 1er Janvier		
	2022	2023	Variation	2022	2023	Variation
Régulier National	136	123	-9,56%	1 778	1 708	-3,94%
Régulier Internat°	13	11	-15,38%	94	97	3,19%
TOTAL	149	134	-10,07%	1 872	1 805	-3,58%
Croisières	0	0	-	444	410	-7,66%
Hydrocarbures	6	8	33,33%	122	100	-18,03%
Ciment	12	6	-50,00%	106	104	-1,89%
TOTAL	18	14	-22,22%	228	204	-10,53%
TOTAL	167	148	-11,38%	2 544	2 419	-4,91%

LIGNES
REGULIERS NAT° ET INTERNAT°

Lignes	Rotations	Variation n-1
Marseille	62	-8,82%
Nice	1	-
Toulon	60	-11,76%
Autres Nat.	0	-
Livourne	0	-
Savone	0	-
Porto Torres	11	-15,38%
Autres Inter.	0	-

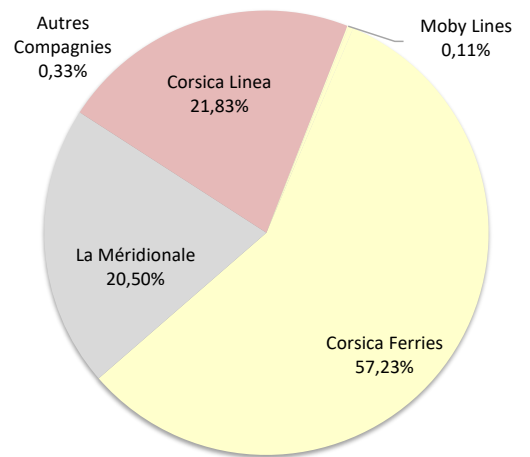
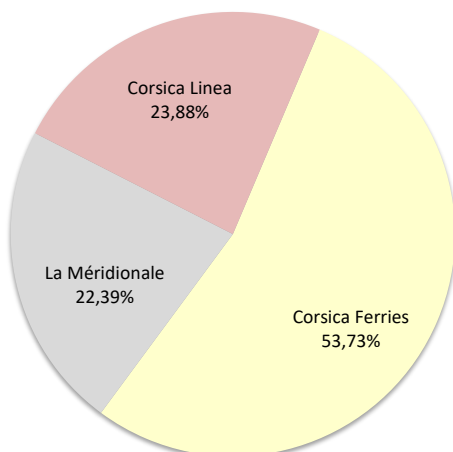
Lignes	Rotations	Variation n-1
Marseille	762	-1,80%
Nice	36	50,00%
Toulon	909	-7,06%
Autres Nat.	1	-
Livourne	3	-
Savone	2	100,00%
Porto Torres	86	-3,37%
Autres Inter.	6	200,00%



COMPAGNIES
REGULIERS NAT° ET INTERNAT°

Compagnies	Rotations	Variation n-1
Corsica Ferries	72	-11,11%
La Méridionale	30	-16,67%
Corsica Linea	32	0,00%
Moby Lines	0	-
Autres Compagnies	0	-

Compagnies	Rotations	Variation n-1
Corsica Ferries	1 033	-5,58%
La Méridionale	370	-1,07%
Corsica Linea	394	-1,99%
Moby Lines	2	-
Autres Compagnies	6	200,00%



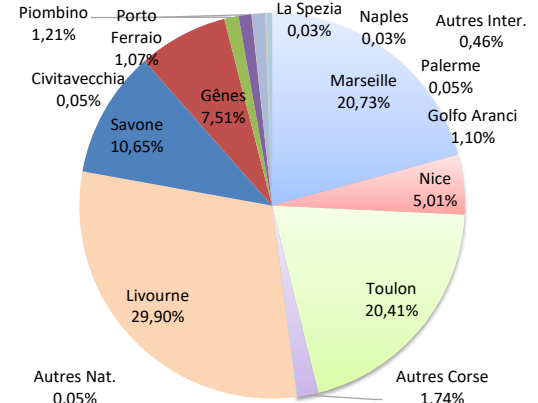
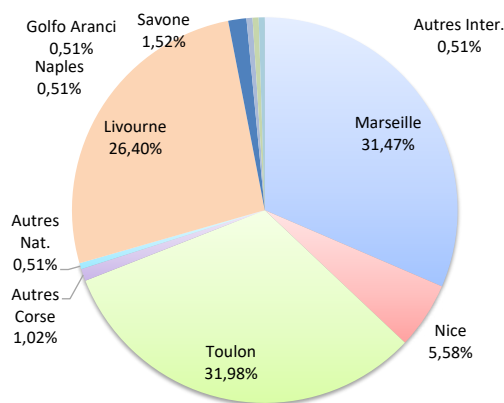
ROTATIONS

	Rotations du 1er au 31 décembre			Cumul rotations depuis le 1er Janvier		
	2022	2023	Variation	2022	2023	Variation
Régulier National	134	139	3,73%	1 832	1 788	-2,40%
Régulier Internat°	62	58	-6,45%	1 826	1 941	6,30%
TOTAL	196	197	0,51%	3 658	3 729	1,94%
Croisières	2	0	-100,00%	100	94	-6,00%
Hydrocarbures	14	17	21,43%	228	200	-12,28%
Ciment	7	7	0,00%	68	82	20,59%
TOTAL	21	24	14,29%	296	282	-4,73%
TOTAL	219	221	0,91%	4 054	4 105	1,26%

LIGNES
REGULIERS NAT° ET INTERNAT°

Lignes	Rotations	Variation n-1
Marseille	62	-8,82%
Nice	11	83,33%
Toulon	63	5,00%
Autres Corse	2	-
Autres Nat.	1	-
Livourne	52	0,00%
Savone	3	-62,50%
Gênes	0	-
Piombino	0	-
Porto Ferraio	0	-
Palau	0	-
La Spezia	0	-
Golfo Aranci	1	-50,00%
Palerme	0	-
Naples	1	-
Civitavecchia	0	-
Autres Inter.	1	-

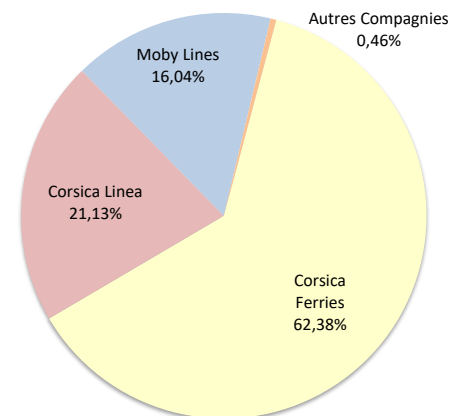
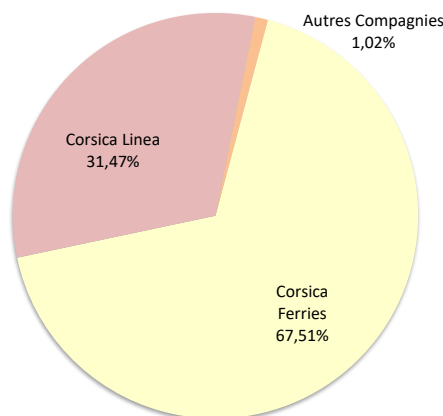
Lignes	Rotations	Variation n-1
Marseille	773	-4,57%
Nice	187	-10,10%
Toulon	761	0,13%
Autres Corse	65	20,37%
Autres Nat.	2	-
Livourne	1 115	8,89%
Savone	397	-15,89%
Gênes	280	25,00%
Piombino	45	650,00%
Porto Ferraio	40	17,65%
Palau	0	-100,00%
La Spezia	1	-
Golfo Aranci	41	-33,87%
Palerme	2	-
Naples	1	-50,00%
Civitavecchia	2	-
Autres Inter.	17	-



COMPAGNIES
REGULIERS NAT° ET INTERNAT°

Compagnies	Rotations	Variation n-1
Corsica Ferries	133	3,91%
La Méridionale	0	-
Corsica Linea	62	-8,82%
Moby Lines	0	-
Autres Compagnies	2	-

Compagnies	Rotations	Variation n-1
Corsica Ferries	2 326	-2,92%
La Méridionale	0	-
Corsica Linea	788	-3,90%
Moby Lines	598	35,29%
Autres Compagnies	17	-



PORT DE COMMERCE DE BONIFACIO

décembre 2023

ROTATIONS

	Rotations du 1er au 31 décembre			Cumul rotations depuis le 1er Janvier		
	2022	2023	Variation	2022	2023	Variation
Régulier National	0	0	-	0	0	-
Régulier Internat°	136	150	10,29%	3 100	3 344	7,87%
TOTAL	136	150	10,29%	3 100	3 344	7,87%
Croisières	0	0	-	88	114	29,55%
Hydrocarbures	0	0	-	0	0	-
Ciment	0	0	-	0	0	-
TOTAL	0	0	-	0	0	-
TOTAL	136	150	10,29%	3 188	3 458	8,47%

LIGNES REGULIERS NAT° ET INTERNAT°

Lignes	Rotations	Variation n-1
Livourne	0	-
Santa Teresa	150	154,24%
Palau	0	-100,00%

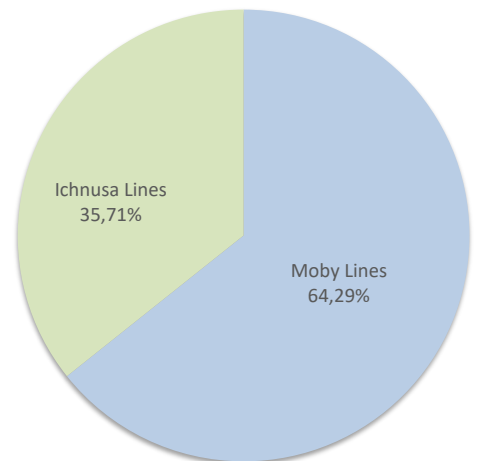
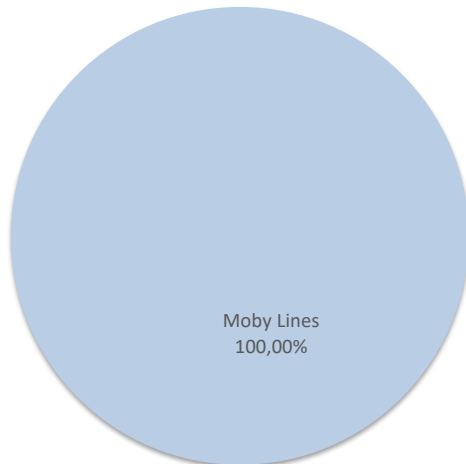
Lignes	Rotations	Variation n-1
Livourne	0	-100,00%
Santa Teresa	3 344	13,97%
Palau	0	-100,00%



COMPAGNIES REGULIERS NAT° ET INTERNAT°

Compagnies	Rotations	Variation n-1
Moby Lines	150	10,29%
Ichnusa Lines	0	-

Compagnies	Rotations	Variation n-1
Moby Lines	2 150	10,82%
Ichnusa Lines	1 194	2,93%



PORT DE COMMERCE DE L'ILE-ROUSSE

décembre 2023

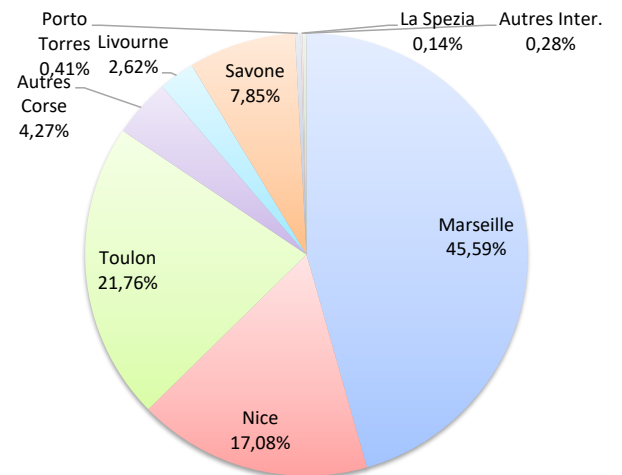
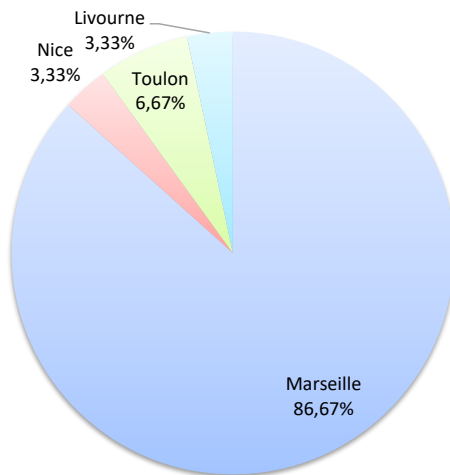
ROTATIONS

	Rotations du 1er au 31 décembre			Cumul rotations depuis le 1er Janvier		
	2022	2023	Variation	2022	2023	Variation
Régulier National	17	29	70,59%	674	644	-4,45%
Régulier Internat°	3	1	-66,67%	45	82	82,22%
TOTAL	20	30	50,00%	719	726	0,97%
Croisières	0	0	-	56	62	10,71%
Hydrocarbures	0	0	-	0	0	-
Ciment	0	4	-	81	72	-11,11%
TOTAL	0	4	-	81	72	-11,11%
TOTAL	20	34	70,00%	856	860	0,47%

LIGNES REGULIERS NAT° ET INTERNAT°

Lignes	Rotations	Variation n-1
Marseille	26	85,71%
Nice	1	0,00%
Toulon	2	100,00%
Autres Corse	0	-100,00%
Livourne	1	0,00%
Savone	0	-
Porto Torres	0	-
La Spezia	0	-
Autres Inter.	0	-100,00%

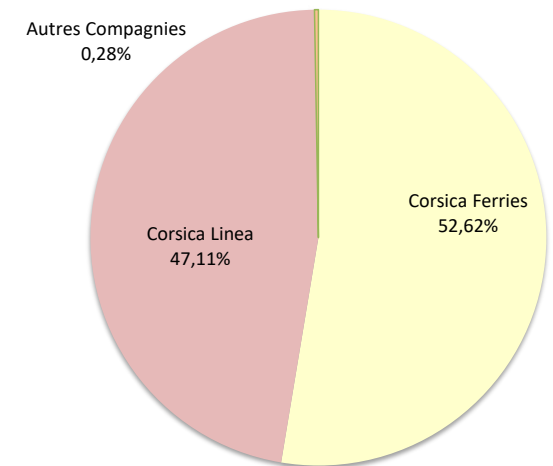
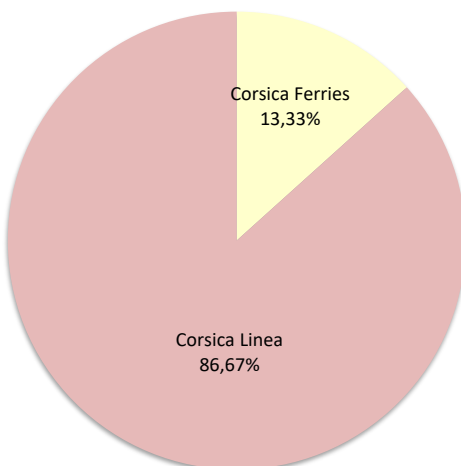
Lignes	Rotations	Variation n-1
Marseille	331	0,00%
Nice	124	47,62%
Toulon	158	-22,55%
Autres Corse	31	-43,64%
Livourne	19	-9,52%
Savone	57	159,09%
Porto Torres	3	-
La Spezia	1	-
Autres Inter.	2	0,00%



COMPAGNIES REGULIERS NAT° ET INTERNAT°

Compagnies	Rotations	Variation n-1
Corsica Ferries	4	0,00%
Corsica Linea	26	85,71%
Autres Compagnies	0	-

Compagnies	Rotations	Variation n-1
Corsica Ferries	382	5,52%
Corsica Linea	342	-3,66%
Autres Compagnies	2	-



PORT DE COMMERCE DE PORTO-VECCHIO

décembre 2023

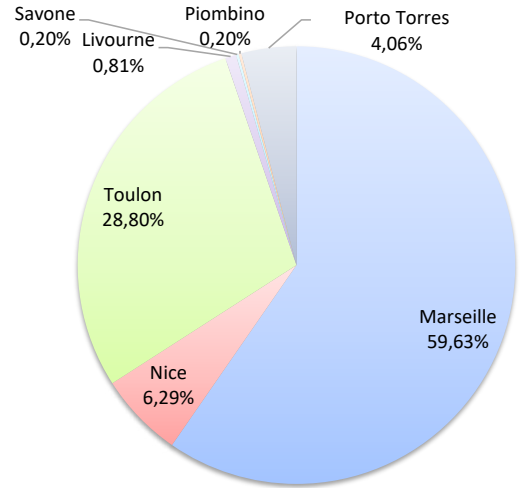
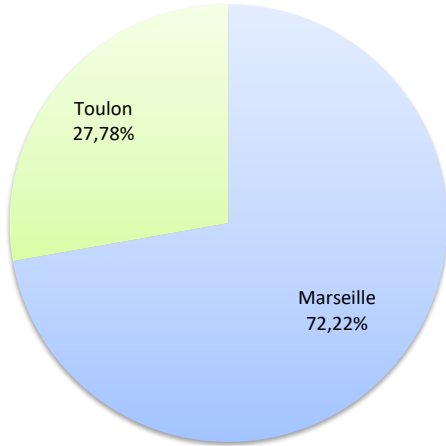
ROTATIONS

	Rotations du 1er au 31 décembre			Cumul rotations depuis le 1er Janvier		
	2022	2023	Variation	2022	2023	Variation
Régulier National	35	36	2,86%	494	467	-5,47%
Régulier Internat°	0	0	-	11	26	136,36%
TOTAL	35	36	2,86%	505	493	-2,38%
Croisières	0	0	-	62	66	6,45%
Hydrocarbures	0	0	-	0	0	-
Ciment	10	8	-20,00%	110	112	1,82%
TOTAL	10	8	-20,00%	110	112	1,82%
TOTAL	45	44	-2,22%	677	671	-0,89%

LIGNES REGULIERS NAT° ET INTERNAT°

Lignes	Rotations	Variation n-1
Marseille	26	-3,70%
Nice	0	-
Toulon	10	25,00%
Livourne	0	-
Savone	0	-
Piombino	0	-
Porto Torres	0	-

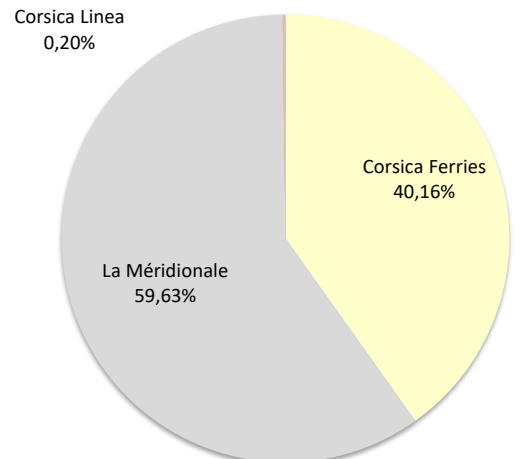
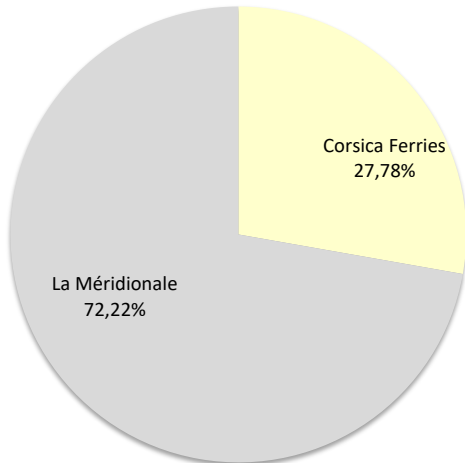
Lignes	Rotations	Variation n-1
Marseille	294	-4,23%
Nice	31	47,62%
Toulon	142	-14,46%
Livourne	4	-
Savone	1	-
Piombino	1	-
Porto Torres	20	81,82%



COMPAGNIES REGULIERS NAT° ET INTERNAT°

Compagnies	Rotations	Variation n-1
Corsica Ferries	10	25,00%
La Méridionale	26	-
Corsica Linea	0	-100,00%

Compagnies	Rotations	Variation n-1
Corsica Ferries	198	0,00%
La Méridionale	294	-
Corsica Linea	1	-99,67%



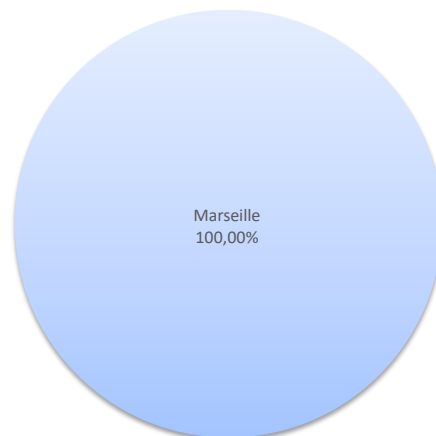

ROTATIONS

	Rotations du 1er au 31 décembre			Cumul rotations depuis le 1er Janvier		
	2022	2023	Variation	2022	2023	Variation
Régulier National	28	22	-21,43%	310	348	12,26%
Régulier Internat°	0	0	-	0	0	-
TOTAL	28	22	-21,43%	310	348	12,26%
Croisières	0	0	-	34	18	-47,06%
Hydrocarbures (Bitume)	0	0	-	12	8	-33,33%
Ciment	0	0	-	4	2	-50,00%
TOTAL	0	0	-	16	10	-37,50%
TOTAL	28	22	-21,43%	360	376	4,44%

LIGNES
REGULIERS NAT° ET INTERNAT°

Lignes	Rotations	Variation n-1
Marseille	22	-21,43%

Lignes	Rotations	Variation n-1
Marseille	348	12,99%



COMPAGNIES
REGULIERS NAT° ET INTERNAT°

Compagnies	Rotations	Variation n-1
La Méridionale	0	-100,00%
Corsica Linea	22	-

Compagnies	Rotations	Variation n-1
La Méridionale	0	-100,00%
Corsica Linea	348	-

