

Ports de Commerce de Corse

Porti di Commerciù di Corsica

Mensuel

U Misincu

Traffic Passagers 2023

Trafficu Passageri 2023

décembre 2023

dicembre 2023

PORTS DE COMMERCE DE CORSE

décembre 2023

PASSAGERS GLOBAL

TOTAL PORTS	Trafic passagers du 1er au 31 décembre			Cumul passagers depuis le 1er Janvier		
	2022	2023	Variation	2022	2023	Variation
Régulier National	92 353	90 847	-1,63%	2 549 100	2 431 201	-4,63%
Régulier International	21 653	19 392	-10,44%	1 290 882	1 428 856	10,69%
TOTAL	114 006	110 239	-3,30%	3 839 982	3 860 057	0,52%
Croisières	1 430	0	-100,00%	425 534	467 576	9,88%
TOTAL	115 436	110 239	-4,50%	4 265 516	4 327 633	1,46%

AJACCIO	Trafic passagers du 1er au 31 décembre			Cumul passagers depuis le 1er Janvier		
	2022	2023	Variation	2022	2023	Variation
Régulier National	32 406	26 812	-17,26%	915 687	845 737	-7,64%
Régulier International	1 284	824	-35,83%	8 992	6 878	-23,51%
TOTAL	33 690	27 636	-17,97%	924 679	852 615	-7,79%
Croisières	0	0	-	389 154	426 317	9,55%
TOTAL	33 690	27 636	-17,97%	1 313 833	1 278 932	-2,66%

BASTIA	Trafic passagers du 1er au 31 décembre			Cumul passagers depuis le 1er Janvier		
	2022	2023	Variation	2022	2023	Variation
Régulier National	43 750	48 387	10,60%	971 339	950 789	-2,12%
Régulier International	14 815	13 238	-10,64%	1 022 958	1 104 066	7,93%
TOTAL	58 565	61 625	5,22%	1 994 297	2 054 855	3,04%
Croisières	1 430	0	-100,00%	13 758	13 800	0,31%
TOTAL	59 995	61 625	2,72%	2 008 055	2 068 655	3,02%

BONIFACIO	Trafic passagers du 1er au 31 décembre			Cumul passagers depuis le 1er Janvier		
	2022	2023	Variation	2022	2023	Variation
Régulier National	0	0	-	0	0	-
Régulier International	5 419	5 285	-2,47%	225 663	248 335	10,05%
TOTAL	5 419	5 285	-2,47%	225 663	248 335	10,05%
Croisières	0	0	-	5 736	8 183	42,66%
TOTAL	5 419	5 285	-2,47%	231 399	256 518	10,86%

L'ILE-ROUSSE	Trafic passagers du 1er au 31 décembre			Cumul passagers depuis le 1er Janvier		
	2022	2023	Variation	2022	2023	Variation
Régulier National	5 063	5 657	11,73%	366 991	339 370	-7,53%
Régulier International	135	45	-66,67%	30 086	63 245	110,21%
TOTAL	5 198	5 702	9,70%	397 077	402 615	1,39%
Croisières	0	0	-	5 740	8 353	45,52%
TOTAL	5 198	5 702	9,70%	402 817	410 968	2,02%

PORTO-VECCHIO	Trafic passagers du 1er au 31 décembre			Cumul passagers depuis le 1er Janvier		
	2022	2023	Variation	2022	2023	Variation
Régulier National	7 357	5 864	-20,29%	225 023	185 516	-17,56%
Régulier International	0	0	-	3 183	6 332	98,93%
TOTAL	7 357	5 864	-20,29%	228 206	191 848	-15,93%
Croisières	0	0	-	4 359	4 895	12,30%
TOTAL	7 357	5 864	-20,29%	232 565	196 743	-15,40%

PROPRIANO	Trafic passagers du 1er au 31 décembre			Cumul passagers depuis le 1er Janvier		
	2022	2023	Variation	2022	2023	Variation
Régulier National	3 777	4 127	9,27%	70 060	109 789	56,71%
Régulier International	0	0	-	0	0	-
TOTAL	3 777	4 127	9,27%	70 060	109 789	56,71%
Croisières	0	0	-	6 787	6 028	-11,18%
TOTAL	3 777	4 127	9,27%	76 847	115 817	50,71%

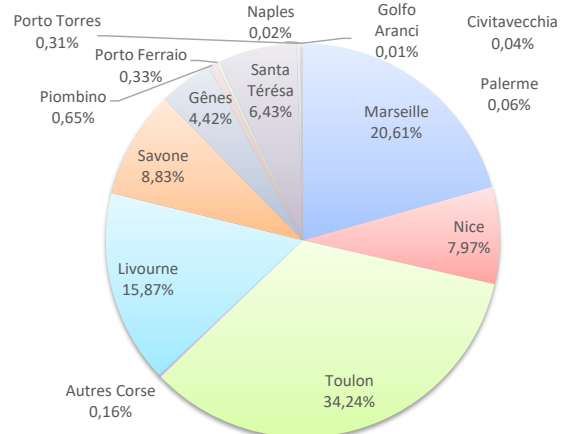
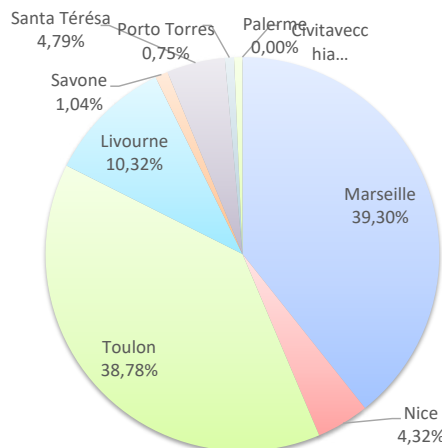
PASSAGERS

	Trafic passagers du 1er au 31 décembre			Cumul passagers depuis le 1er Janvier		
	2022	2023	Variation	2022	2023	Variation
Régulier National	92 353	90 847	-1,63%	2 549 100	2 431 201	-4,63%
Régulier Internat*	21 653	19 392	-10,44%	1 290 882	1 428 856	10,69%
TOTAL	114 006	110 239	-3,30%	3 839 982	3 860 057	0,52%
Croisières	1 430	0	-100,00%	425 534	467 576	9,88%
TOTAL	115 436	110 239	-4,50%	4 265 516	4 327 633	1,46%

LIGNES

Lignes	Passagers	Variation n-1
Marseille	43 327	0,06%
Nice	4 766	126,52%
Toulon	42 754	-8,94%
Autres Corse	0	-
Livourne	11 378	-10,80%
Savone	1 151	-47,51%
Gênes	0	-
Piombino	0	-
Porto Ferrairo	0	-
Santa Térésa	5 285	-2,47%
Porto Torres	824	-2,47%
La Spezia	0	-
Golfo Aranci	8	300,00%
Palerme	0	-
Naples	746	-
Civitavecchia	0	-

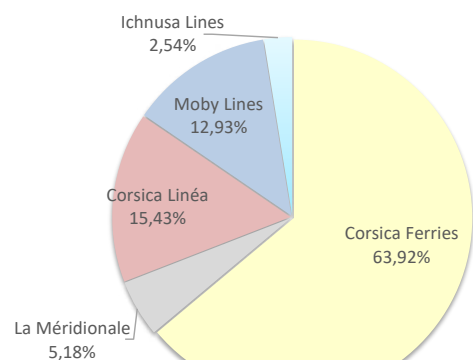
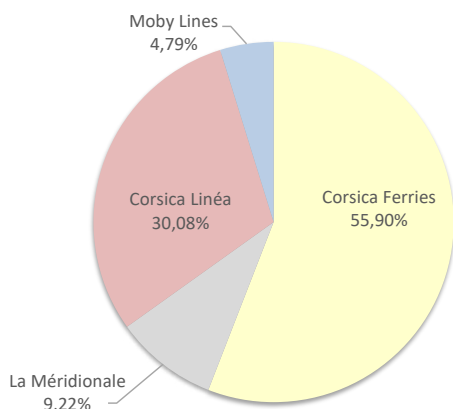
Lignes	Passagers	Variation n-1
Marseille	795 734	10,27%
Nice	307 467	-2,54%
Toulon	1 321 739	-12,47%
Autres Corse	6 261	223,90%
Livourne	612 735	8,15%
Savone	340 897	-4,63%
Gênes	170 634	53,21%
Piombino	24 920	1302,36%
Porto Ferrairo	12 583	16,34%
Santa Térésa	248 335	14,17%
Porto Torres	11 777	2,69%
La Spezia	2 112	-
Golfo Aranci	274	-67,26%
Palerme	2 163	-
Naples	746	-70,08%
Civitavecchia	1 680	-



COMPAGNIES

Compagnies	Passagers	Variation n-1
Corsica Ferries	61 627	-5,61%
La Méridionale	10 168	5,74%
Corsica Linéa	33 159	-1,56%
Moby Lines	5 285	-2,47%
Ichnusa Lines	0	-

Compagnies	Passagers	Variation n-1
Corsica Ferries	2 467 201	-7,14%
La Méridionale	200 049	16,43%
Corsica Linéa	595 685	8,35%
Moby Lines	498 992	33,75%
Ichnusa Lines	98 130	11,01%



PORT DE COMMERCE D'AJACCIO

décembre 2023

PASSAGERS

Trafic passagers du 1er au 31 décembre			
2022	2023	Variation	
Régulier National	32 406	26 812	-17,26%
Régulier Internat°	1 284	824	-35,83%
TOTAL	33 690	27 636	-17,97%

Cumul passagers depuis le 1er Janvier		
2022	2023	Variation
915 687	845 737	-7,64%
8 992	6 878	-23,51%
924 679	852 615	-7,79%

Croisières	0	0	-
------------	---	---	---

389 154	426 317	9,55%
---------	---------	-------

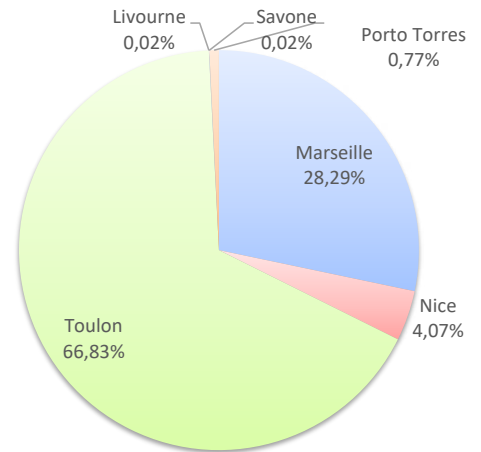
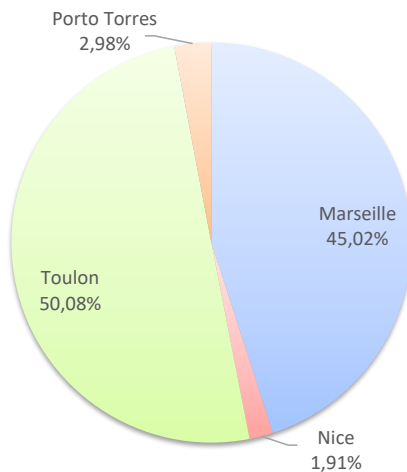
TOTAL	33 690	27 636	-17,97%
--------------	---------------	---------------	----------------

1 313 833	1 278 932	-2,66%
------------------	------------------	---------------

Lignes	Passagers	Variation n-1
Marseille	12 443	-3,07%
Nice	528	-
Toulon	13 841	-29,27%
Livourne	0	-
Savone	0	-
Porto Torres	824	-35,83%

Lignes	Passagers	Variation n-1
Marseille	241 241	9,43%
Nice	34 666	31,47%
Toulon	569 830	-14,81%
Livourne	138	-
Savone	191	-72,95%
Porto Torres	6 549	-20,96%

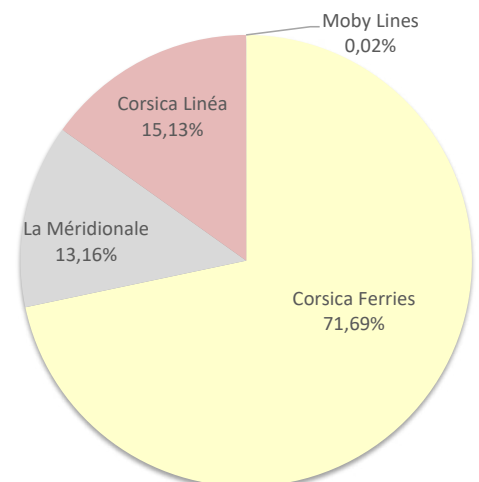
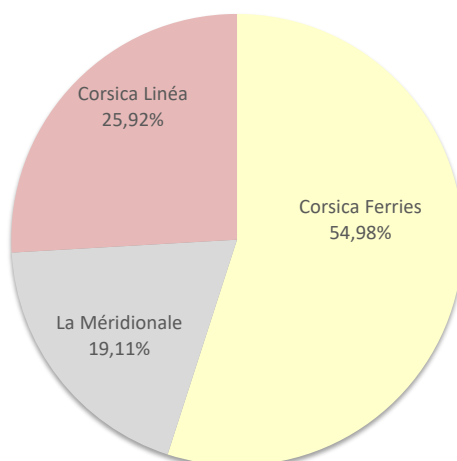
LIGNES



COMPAGNIES

Compagnies	Passagers	Variation n-1
Corsica Ferries	15 193	-27,14%
La Méridionale	5 281	-9,56%
Corsica Linéa	7 162	2,34%
Moby Lines	0	-

Compagnies	Passagers	Variation n-1
Corsica Ferries	611 236	-13,21%
La Méridionale	112 199	10,26%
Corsica Linéa	129 042	8,72%
Moby Lines	138	-



PORT DE COMMERCE DE BASTIA

décembre 2023

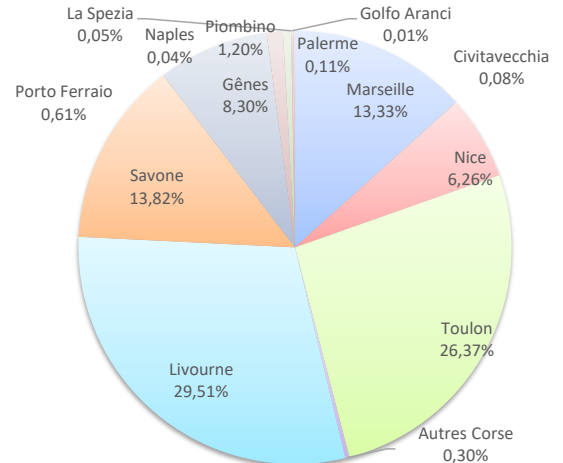
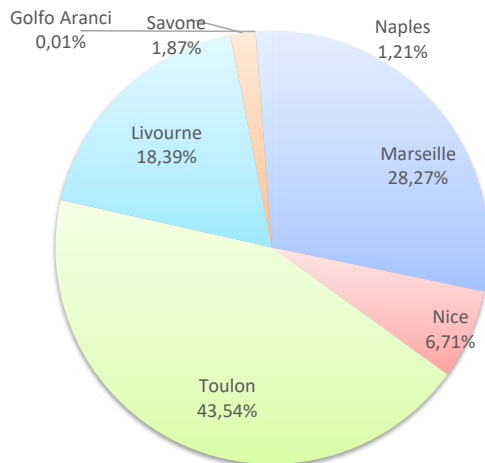
PASSAGERS

	Trafic passagers du 1er au 31 décembre			Cumul passagers depuis le 1er Janvier		
	2022	2023	Variation	2022	2023	Variation
Régulier National	43 750	48 387	10,60%	971 339	950 789	-2,12%
Régulier Internat*	14 815	13 238	-10,64%	1 022 958	1 104 066	7,93%
TOTAL	58 565	61 625	5,22%	1 994 297	2 054 855	3,04%
Croisières	1 430	0	-100,00%	13 758	13 800	0,31%
TOTAL	59 995	61 625	2,72%	2 008 055	2 068 655	3,02%

LIGNES

Lignes	Passagers	Variation n-1
Marseille	17 419	12,11%
Nice	4 134	105,16%
Toulon	26 834	2,43%
Autres Corse	0	-
Livourne	11 333	-10,20%
Savone	1 151	-47,51%
Gênes	0	-
Piombino	0	-
Porto Ferrario	0	-
La Spezia	0	-
Golfo Aranci	8	300,00%
Palerme	0	-
Naples	746	-
Civitavecchia	0	-

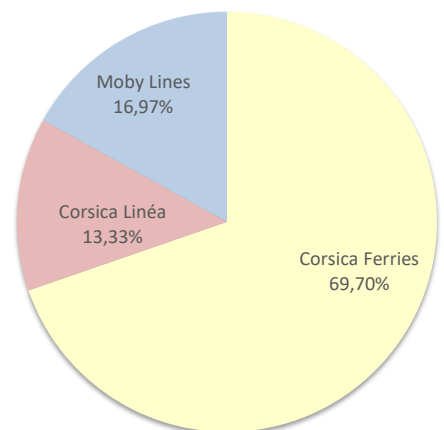
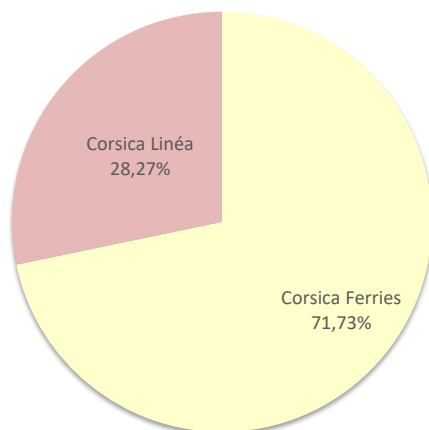
Lignes	Passagers	Variation n-1
Marseille	273 971	9,33%
Nice	128 645	-33,21%
Toulon	541 912	2,98%
Autres Corse	6 261	223,90%
Livourne	606 408	8,97%
Savone	283 974	-15,66%
Gênes	170 634	53,21%
Piombino	24 558	1281,99%
Porto Ferrario	12 583	16,34%
La Spezia	1 046	-
Golfo Aranci	274	-67,26%
Palerme	2 163	-
Naples	746	-70,08%
Civitavecchia	1 680	-



COMPAGNIES

Compagnies	Passagers	Variation n-1
Corsica Ferries	44 206	2,74%
Corsica Linéa	17 419	12,11%
Moby Lines	0	-

Compagnies	Passagers	Variation n-1
Corsica Ferries	1 432 235	-5,02%
Corsica Linéa	273 971	9,33%
Moby Lines	348 649	47,85%



PORT DE COMMERCE DE BONIFACIO

décembre 2023

PASSAGERS

	Trafic passagers du 1er au 31 décembre			Cumul passagers depuis le 1er Janvier		
	2022	2023	Variation	2022	2023	Variation
Régulier National	0	0	-	0	0	-
Régulier Internat°	5 419	5 285	-2,47%	225 663	248 335	10,05%
TOTAL	5 419	5 285	-2,47%	225 663	248 335	10,05%
Croisières	0	0	-	5 736	8 183	42,66%
TOTAL	5 419	5 285	-2,47%	231 399	256 518	10,86%

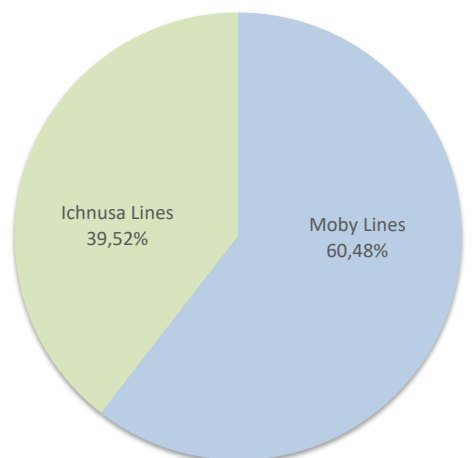
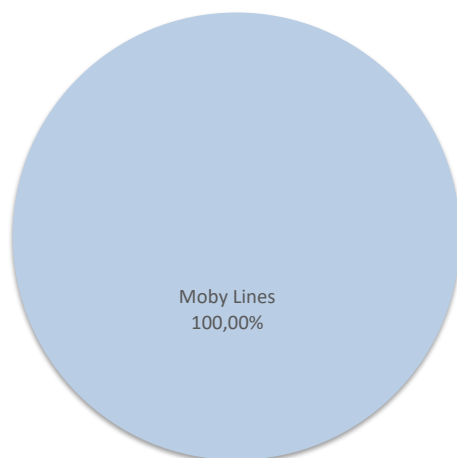
LIGNES

Lignes	Passagers	Variation n-1	Lignes	Passagers	Variation n-1
Santa Térésa	5 285	-2,47%	Santa Térésa	248 335	14,17%
Palau	0	-	Palau	0	-100,00%
Autres Inter.	0	-	Autres Inter.	0	-



COMPAGNIES

Compagnies	Passagers	Variation n-1	Compagnies	Passagers	Variation n-1
Moby Lines	5 285	-2,47%	Moby Lines	150 205	9,43%
Ichnusa Lines	0	-	Ichnusa Lines	98 130	11,01%



PORT DE COMMERCE DE L'ILE-ROUSSE

décembre 2023

PASSAGERS

Trafic passagers du 1er au 31 décembre		
2022	2023	Variation
5 063	5 657	11,73%
135	45	-66,67%
5 198	5 702	9,70%

Cumul passagers depuis le 1er Janvier		
2022	2023	Variation
366 991	339 370	-7,53%
30 086	63 245	110,21%
397 077	402 615	1,39%

Régulier National
Régulier Internat*
TOTAL

Croisières

TOTAL

0	0	-
----------	----------	----------

5 740	8 353	45,52%
--------------	--------------	---------------

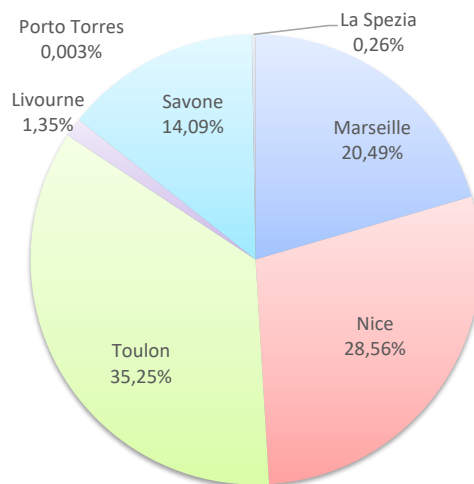
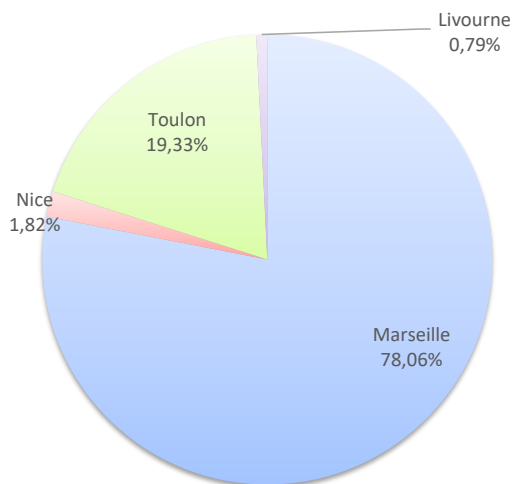
5 198	5 702	9,70%
--------------	--------------	--------------

402 817	410 968	2,02%
----------------	----------------	--------------

Lignes	Passagers	Variation n-1
Marseille	4 451	-6,39%
Nice	104	16,85%
Toulon	1 102	403,20%
Livourne	45	-66,67%
Savone	0	-
Porto Torres	0	-
La Spezia	0	-

Lignes	Passagers	Variation n-1
Marseille	82 485	3,09%
Nice	114 983	52,65%
Toulon	141 902	-32,96%
Livourne	5 441	-45,97%
Savone	56 724	183,39%
Porto Torres	14	-
La Spezia	1 066	-

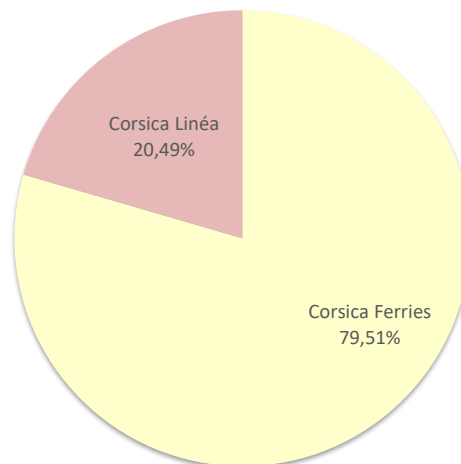
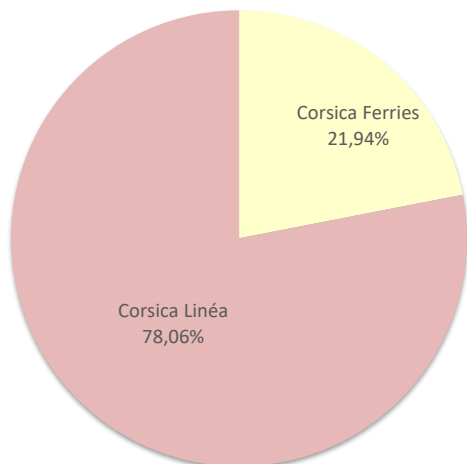
LIGNES



COMPAGNIES

Compagnies	Passagers	Variation n-1
Corsica Ferries	1 251	182,39%
Corsica Linéa	4 451	-6,39%

Compagnies	Passagers	Variation n-1
Corsica Ferries	320 130	0,97%
Corsica Linéa	82 485	3,09%



PORT DE COMMERCE DE PORTO-VECCHIO

décembre 2023

PASSAGERS

Trafic passagers du 1er au 31 décembre			
2022	2023	Variation	
Régulier National	7 357	5 864	-20,29%
Régulier Internat°	0	0	-
TOTAL	7 357	5 864	-20,29%

Cumul passagers depuis le 1er Janvier		
2022	2023	Variation
225 023	185 516	-17,56%
3 183	6 332	98,93%
228 206	191 848	-15,93%

Croisières	0	0	-
------------	---	---	---

4 359	4 895	12,30%
-------	-------	--------

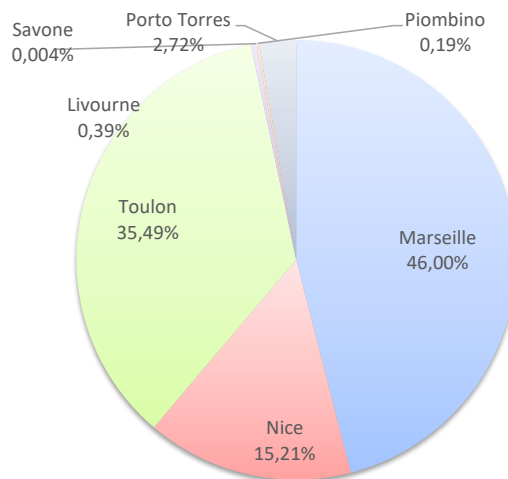
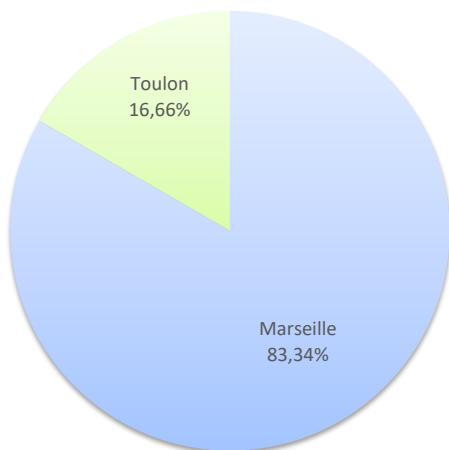
TOTAL	7 357	5 864	-20,29%
--------------	--------------	--------------	----------------

232 565	196 743	-15,40%
----------------	----------------	----------------

Lignes	Passagers	Variation n-1
Marseille	4 887	-23,56%
Nice	0	-
Toulon	977	1,35%
Livourne	0	-
Savone	0	-
Piombino	0	-
Porto Torres	0	-

Lignes	Passagers	Variation n-1
Marseille	88 248	-12,19%
Nice	29 173	37,74%
Toulon	68 095	-34,11%
Livourne	748	-
Savone	8	-
Piombino	362	-
Porto Torres	5 214	63,81%

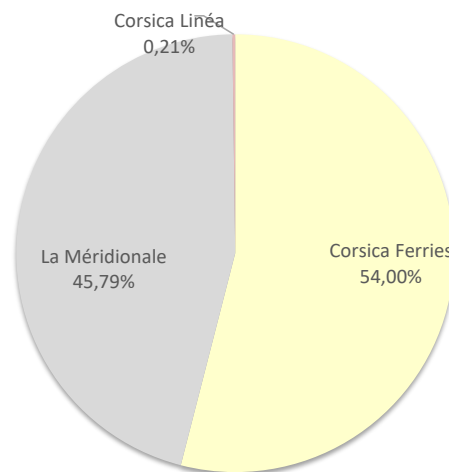
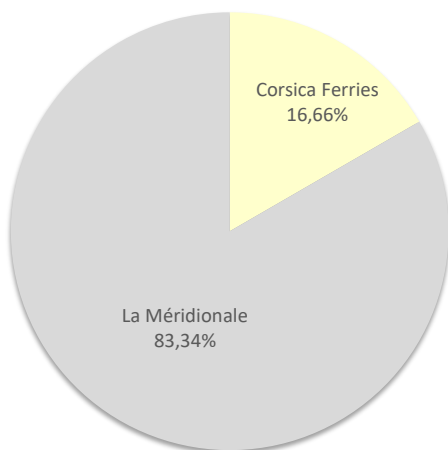
LIGNES



COMPAGNIES

Compagnies	Passagers	Variation n-1
Corsica Ferries	977	1,35%
La Méridionale	4 887	-
Corsica Linéa	0	-100,00%

Compagnies	Passagers	Variation n-1
Corsica Ferries	103 600	-18,87%
La Méridionale	87 850	-
Corsica Linéa	398	-99,60%



PORT DE COMMERCE DE PROPRIANO


décembre 2023

PASSAGERS

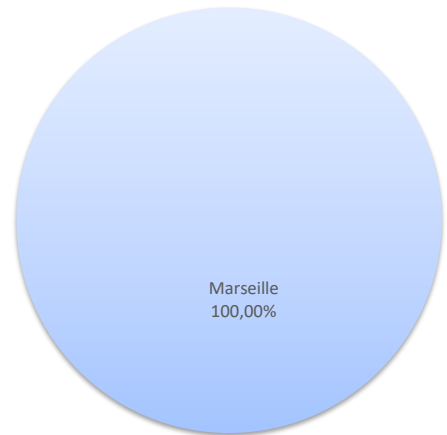
	Trafic passagers du 1er au 31 décembre			Cumul passagers depuis le 1er Janvier		
	2022	2023	Variation	2022	2023	Variation
Régulier National	3 777	4 127	9,27%	70 060	109 789	56,71%
Régulier Internat°	0	0	-	0	0	-
TOTAL	3 777	4 127	9,27%	70 060	109 789	56,71%
Croisières	0	0	-	6 787	6 028	-11,18%
TOTAL	3 777	4 127	9,27%	76 847	115 817	50,71%

LIGNES

Lignes	Passagers	Variation n-1
Marseille	4 127	9,27%

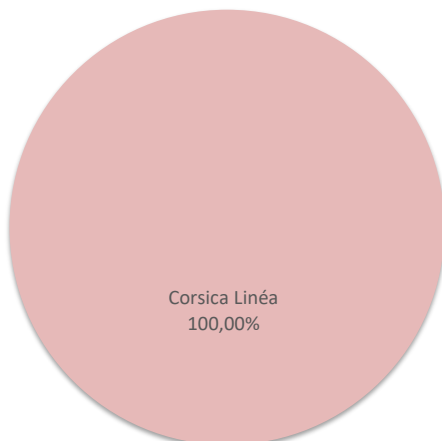


Lignes	Passagers	Variation n-1
Marseille	109 789	56,71%



COMPAGNIES

Compagnies	Passagers	Variation n-1
La Méridionale	0	-100,00%
Corsica Linéa	4 127	-



Compagnies	Passagers	Variation n-1
La Méridionale	0	-100,00%
Corsica Linéa	109 789	-

