

Ports de Commerce de Corse
Porti di Commerciù di Corsica

Mensuel
U Misincu

Traffic Passagers 2023
Trafficu Passageri 2023

décembre 2023
dicembre 2023

PORTS DE COMMERCE DE CORSE

décembre 2023

PASSAGERS GLOBAL

TOTAL PORTS	Trafic passagers du 1er au 31 décembre			Cumul passagers depuis le 1er Janvier		
	2022	2023	Variation	2022	2023	Variation
Régulier National	92 353	90 847	-1,63%	2 549 100	2 431 201	-4,63%
Régulier International	21 653	19 392	-10,44%	1 290 882	1 428 856	10,69%
TOTAL	114 006	110 239	-3,30%	3 839 982	3 860 057	0,52%
Croisières	1 430	0	-100,00%	425 534	467 576	9,88%
TOTAL	115 436	110 239	-4,50%	4 265 516	4 327 633	1,46%

AJACCIO	Trafic passagers du 1er au 31 décembre			Cumul passagers depuis le 1er Janvier		
	2022	2023	Variation	2022	2023	Variation
Régulier National	32 406	26 812	-17,26%	915 687	845 737	-7,64%
Régulier International	1 284	824	-35,83%	8 992	6 878	-23,51%
TOTAL	33 690	27 636	-17,97%	924 679	852 615	-7,79%
Croisières	0	0	-	389 154	426 317	9,55%
TOTAL	33 690	27 636	-17,97%	1 313 833	1 278 932	-2,66%

BASTIA	Trafic passagers du 1er au 31 décembre			Cumul passagers depuis le 1er Janvier		
	2022	2023	Variation	2022	2023	Variation
Régulier National	43 750	48 387	10,60%	971 339	950 789	-2,12%
Régulier International	14 815	13 238	-10,64%	1 022 958	1 104 066	7,93%
TOTAL	58 565	61 625	5,22%	1 994 297	2 054 855	3,04%
Croisières	1 430	0	-100,00%	13 758	13 800	0,31%
TOTAL	59 995	61 625	2,72%	2 008 055	2 068 655	3,02%

BONIFACIO	Trafic passagers du 1er au 31 décembre			Cumul passagers depuis le 1er Janvier		
	2022	2023	Variation	2022	2023	Variation
Régulier National	0	0	-	0	0	-
Régulier International	5 419	5 285	-2,47%	225 663	248 335	10,05%
TOTAL	5 419	5 285	-2,47%	225 663	248 335	10,05%
Croisières	0	0	-	5 736	8 183	42,66%
TOTAL	5 419	5 285	-2,47%	231 399	256 518	10,86%

L'ILE-ROUSSE	Trafic passagers du 1er au 31 décembre			Cumul passagers depuis le 1er Janvier		
	2022	2023	Variation	2022	2023	Variation
Régulier National	5 063	5 657	11,73%	366 991	339 370	-7,53%
Régulier International	135	45	-66,67%	30 086	63 245	110,21%
TOTAL	5 198	5 702	9,70%	397 077	402 615	1,39%
Croisières	0	0	-	5 740	8 353	45,52%
TOTAL	5 198	5 702	9,70%	402 817	410 968	2,02%

PORTO-VECCHIO	Trafic passagers du 1er au 31 décembre			Cumul passagers depuis le 1er Janvier		
	2022	2023	Variation	2022	2023	Variation
Régulier National	7 357	5 864	-20,29%	225 023	185 516	-17,56%
Régulier International	0	0	-	3 183	6 332	98,93%
TOTAL	7 357	5 864	-20,29%	228 206	191 848	-15,93%
Croisières	0	0	-	4 359	4 895	12,30%
TOTAL	7 357	5 864	-20,29%	232 565	196 743	-15,40%

PROPRIANO	Trafic passagers du 1er au 31 décembre			Cumul passagers depuis le 1er Janvier		
	2022	2023	Variation	2022	2023	Variation
Régulier National	3 777	4 127	9,27%	70 060	109 789	56,71%
Régulier International	0	0	-	0	0	-
TOTAL	3 777	4 127	9,27%	70 060	109 789	56,71%
Croisières	0	0	-	6 787	6 028	-11,18%
TOTAL	3 777	4 127	9,27%	76 847	115 817	50,71%

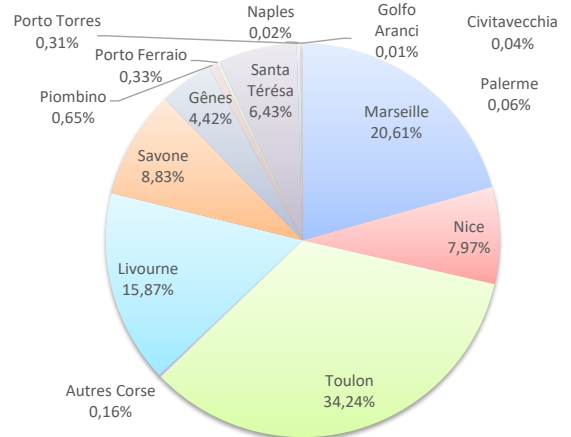
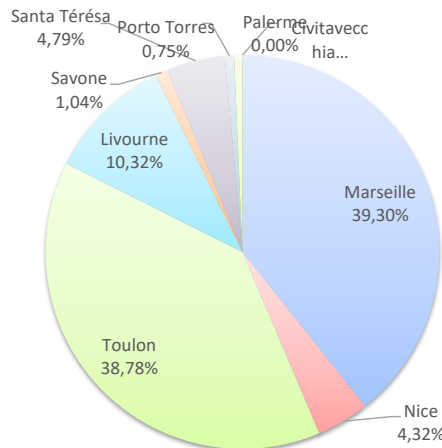
PASSAGERS

	Trafic passagers du 1er au 31 décembre			Cumul passagers depuis le 1er Janvier		
	2022	2023	Variation	2022	2023	Variation
Régulier National	92 353	90 847	-1,63%	2 549 100	2 431 201	-4,63%
Régulier Internat*	21 653	19 392	-10,44%	1 290 882	1 428 856	10,69%
TOTAL	114 006	110 239	-3,30%	3 839 982	3 860 057	0,52%
Croisières	1 430	0	-100,00%	425 534	467 576	9,88%
TOTAL	115 436	110 239	-4,50%	4 265 516	4 327 633	1,46%

LIGNES

Lignes	Passagers	Variation n-1
Marseille	43 327	0,06%
Nice	4 766	126,52%
Toulon	42 754	-8,94%
Autres Corse	0	-
Livourne	11 378	-10,80%
Savone	1 151	-47,51%
Gênes	0	-
Piombino	0	-
Porto Ferrairo	0	-
Santa Térésa	5 285	-2,47%
Porto Torres	824	-2,47%
La Spezia	0	-
Golfo Aranci	8	300,00%
Palerme	0	-
Naples	746	-
Civitavecchia	0	-

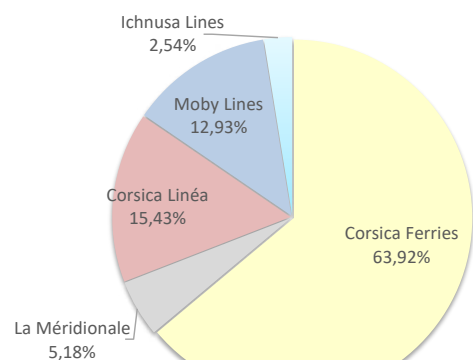
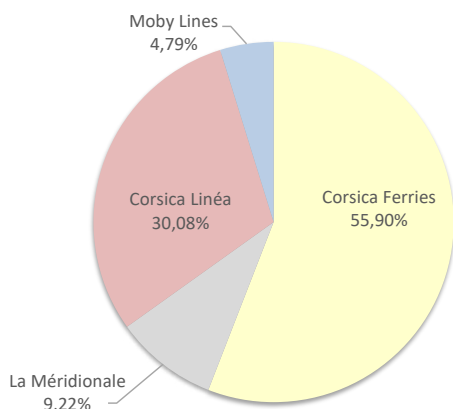
Lignes	Passagers	Variation n-1
Marseille	795 734	10,27%
Nice	307 467	-2,54%
Toulon	1 321 739	-12,47%
Autres Corse	6 261	223,90%
Livourne	612 735	8,15%
Savone	340 897	-4,63%
Gênes	170 634	53,21%
Piombino	24 920	1302,36%
Porto Ferrairo	12 583	16,34%
Santa Térésa	248 335	14,17%
Porto Torres	11 777	2,69%
La Spezia	2 112	-
Golfo Aranci	274	-67,26%
Palerme	2 163	-
Naples	746	-70,08%
Civitavecchia	1 680	-



COMPAGNIES

Compagnies	Passagers	Variation n-1
Corsica Ferries	61 627	-5,61%
La Méridionale	10 168	5,74%
Corsica Linéa	33 159	-1,56%
Moby Lines	5 285	-2,47%
Ichnusa Lines	0	-

Compagnies	Passagers	Variation n-1
Corsica Ferries	2 467 201	-7,14%
La Méridionale	200 049	16,43%
Corsica Linéa	595 685	8,35%
Moby Lines	498 992	33,75%
Ichnusa Lines	98 130	11,01%



PORTS DE COMMERCE DE CORSE

décembre 2023

PASSAGERS PAR LIGNE

MENSUEL	National	Ajaccio	Bastia	Bonifacio	L'île-Rousse	Porto-Vecchio	Propriano	Total
	Marseille	12 443	17 419	0	4 451	4 887	4 127	43 327
	Nice	528	4 134	0	104	0	0	4 766
	Toulon	13 841	26 834	0	1 102	977	0	42 754
	Total	26 812	48 387	0	5 657	5 864	4 127	90 847
	<i>Variation Volume / (n-1)</i>	<i>-5 594</i>	<i>4 637</i>	<i>0</i>	<i>594</i>	<i>-1 493</i>	<i>350</i>	<i>-1 506</i>
	<i>Variation % / (n-1)</i>	<i>-17,26%</i>	<i>10,60%</i>	<i>-</i>	<i>11,73%</i>	<i>-20,29%</i>	<i>9,27%</i>	<i>-1,63%</i>
	International	Ajaccio	Bastia	Bonifacio	L'île-Rousse	Porto-Vecchio	Propriano	Total
	Livourne	0	11 333	0	45	0	0	11 378
	Savone	0	1 151	0	0	0	0	1 151
Santa Térésa	0	0	5 285	0	0	0	5 285	
Porto Torres	824	0	0	0	0	0	824	
Golfo Aranci	0	8	0	0	0	0	8	
Naples	0	746	0	0	0	0	746	
Total	824	13 238	5 285	45	0	0	19 392	
<i>Variation Volume / (n-1)</i>	<i>-460</i>	<i>-1 577</i>	<i>-134</i>	<i>-90</i>	<i>0</i>	<i>0</i>	<i>-2 261</i>	
<i>Variation % / (n-1)</i>	<i>-35,83%</i>	<i>-10,64%</i>	<i>-2,47%</i>	<i>-66,67%</i>	<i>-</i>	<i>-</i>	<i>-10,44%</i>	
Total	27 636	61 625	5 285	5 702	5 864	4 127	110 239	
<i>Variation Volume / (n-1)</i>	<i>-6 054</i>	<i>3 060</i>	<i>-134</i>	<i>504</i>	<i>-1 493</i>	<i>350</i>	<i>-3 767</i>	
<i>Variation % / (n-1)</i>	<i>-17,97%</i>	<i>5,22%</i>	<i>-2,47%</i>	<i>9,70%</i>	<i>-20,29%</i>	<i>9,27%</i>	<i>-3,30%</i>	

Cumul depuis le 1er janvier	National	Ajaccio	Bastia	Bonifacio	L'île-Rousse	Porto-Vecchio	Propriano	Total
	Marseille	241 241	273 971	0	82 485	88 248	109 789	795 734
	Nice	34 666	128 645	0	114 983	29 173	0	307 467
	Toulon	569 830	541 912	0	141 902	68 095	0	1 321 739
	Autres Corse	0	6 261	0	0	0	0	6 261
	Total	845 737	950 789	0	339 370	185 516	109 789	2 431 201
	<i>Variation Volume / (n-1)</i>	<i>-69 950</i>	<i>-20 550</i>	<i>0</i>	<i>-27 621</i>	<i>-39 507</i>	<i>39 729</i>	<i>-117 899</i>
	<i>Variation % / (n-1)</i>	<i>-7,64%</i>	<i>-2,12%</i>	<i>-</i>	<i>-7,53%</i>	<i>-17,56%</i>	<i>56,71%</i>	<i>-4,63%</i>
	International	Ajaccio	Bastia	Bonifacio	L'île-Rousse	Porto-Vecchio	Propriano	Total
	Livourne	138	606 408	0	5 441	748	0	612 735
Savone	191	283 974	0	56 724	8	0	340 897	
Gênes	0	170 634	0	0	0	0	170 634	
Piombino	0	24 558	0	0	362	0	24 920	
Porto Ferraio	0	12 583	0	0	0	0	12 583	
Santa Térésa	0	0	248 335	0	0	0	248 335	
Porto Torres	6 549	0	0	14	5 214	0	11 777	
Palau	0	0	0	0	0	0	0	
La Spezia	0	1 046	0	1 066	0	0	2 112	
Golfo Aranci	0	274	0	0	0	0	274	
Palerme	0	2 163	0	0	0	0	2 163	
Naples	0	746	0	0	0	0	746	
Civitavecchia	0	1 680	0	0	0	0	1 680	
Total	6 878	1 104 066	248 335	63 245	6 332	0	1 428 856	
<i>Variation Volume / (n-1)</i>	<i>-2 114</i>	<i>81 108</i>	<i>22 672</i>	<i>33 159</i>	<i>3 149</i>	<i>0</i>	<i>137 974</i>	
<i>Variation % / (n-1)</i>	<i>-23,51%</i>	<i>7,93%</i>	<i>10,05%</i>	<i>110,21%</i>	<i>98,93%</i>	<i>-</i>	<i>10,69%</i>	
Total	852 615	2 054 855	248 335	402 615	191 848	109 789	3 860 057	
<i>Variation Volume / (n-1)</i>	<i>-72 064</i>	<i>60 558</i>	<i>22 672</i>	<i>5 538</i>	<i>-36 358</i>	<i>39 729</i>	<i>20 075</i>	
<i>Variation % / (n-1)</i>	<i>-7,79%</i>	<i>3,04%</i>	<i>10,05%</i>	<i>1,39%</i>	<i>-15,93%</i>	<i>56,71%</i>	<i>0,52%</i>	

Croisiéristes	MENSUEL	Ajaccio	Bastia	Bonifacio	L'île-Rousse	Porto-Vecchio	Propriano	Total
	Croisières	0	0	0	0	0	0	0
	Total	0	0	0	0	0	0	0
	<i>Variation Volume / (n-1)</i>	<i>0</i>	<i>-1 430</i>	<i>0</i>	<i>0</i>	<i>0</i>	<i>0</i>	<i>-1 430</i>
	<i>Variation % / (n-1)</i>	<i>-</i>	<i>-100,00%</i>	<i>-</i>	<i>-</i>	<i>-</i>	<i>-</i>	<i>-100,00%</i>
	CUMUL depuis le 1er janvier	Ajaccio	Bastia	Bonifacio	L'île-Rousse	Porto-Vecchio	Propriano	Total
Croisières	426 317	13 800	8 183	8 353	4 895	6 028	467 576	
Total	426 317	13 800	8 183	8 353	4 895	6 028	467 576	
<i>Variation Volume / (n-1)</i>	<i>37 163</i>	<i>42</i>	<i>2 447</i>	<i>2 613</i>	<i>536</i>	<i>-759</i>	<i>42 042</i>	
<i>Variation % / (n-1)</i>	<i>9,55%</i>	<i>0,31%</i>	<i>42,66%</i>	<i>45,52%</i>	<i>12,30%</i>	<i>-11,18%</i>	<i>9,88%</i>	

PORTS DE COMMERCE DE CORSE

décembre 2023

PASSAGERS PAR COMPAGNIE

MENSUEL	National	Ajaccio	Bastia	Bonifacio	L'Ile-Rousse	Porto-Vecchio	Propriano	Total	Variation/V	Variation/%
	Corsica Ferries	14 369	30 968	0	1 206	977	0	47 520	-1 534	-3,13%
	La Méridionale	5 281	0	0	0	4 887	0	10 168	552	5,74%
	Corsica Linéa	7 162	17 419	0	4 451	0	4 127	33 159	-524	-1,56%
	Total	26 812	48 387	0	5 657	5 864	4 127	90 847	-1 506	-1,63%
	<i>Variation Volume /(n-1)</i>	<i>-5 594</i>	<i>4 637</i>	<i>0</i>	<i>594</i>	<i>-1 493</i>	<i>350</i>	<i>-1 506</i>		
	<i>Variation % / (n-1)</i>	<i>-17,26%</i>	<i>10,60%</i>	<i>-</i>	<i>11,73%</i>	<i>-20,29%</i>	<i>9,27%</i>	<i>-1,63%</i>		
	International	Ajaccio	Bastia	Bonifacio	L'Ile-Rousse	Porto-Vecchio	Propriano	Total	Variation/V	Variation/%
	Corsica Ferries	824	13 238	0	45	0	0	14 107	-2 127	-13,10%
	Moby Lines	0	0	5 285	0	0	0	5 285	-134	-2,47%
	Total	824	13 238	5 285	45	0	0	19 392	-2 261	-10,44%
	<i>Variation Volume /(n-1)</i>	<i>-460</i>	<i>-1 577</i>	<i>-134</i>	<i>-90</i>	<i>0</i>	<i>0</i>	<i>-2 261</i>		
<i>Variation % / (n-1)</i>	<i>-35,83%</i>	<i>-10,64%</i>	<i>-2,47%</i>	<i>-66,67%</i>	<i>-</i>	<i>-</i>	<i>-10,44%</i>			
Total	Ajaccio	Bastia	Bonifacio	L'Ile-Rousse	Porto-Vecchio	Propriano	Total	Variation/V	Variation/%	
Corsica Ferries	15 193	44 206	0	1 251	977	0	61 627	-3 661	-5,61%	
La Méridionale	5 281	0	0	0	4 887	0	10 168	552	5,74%	
Corsica Linéa	7 162	17 419	0	4 451	0	4 127	33 159	-524	-1,56%	
Moby Lines	0	0	5 285	0	0	0	5 285	-134	-2,47%	
Total	27 636	61 625	5 285	5 702	5 864	4 127	110 239	-3 767	-3,30%	
<i>Variation Volume /(n-1)</i>	<i>-6 054</i>	<i>3 060</i>	<i>-134</i>	<i>504</i>	<i>-1 493</i>	<i>350</i>	<i>-3 767</i>			
<i>Variation % / (n-1)</i>	<i>-17,97%</i>	<i>5,22%</i>	<i>-2,47%</i>	<i>9,70%</i>	<i>-20,29%</i>	<i>9,27%</i>	<i>-3,30%</i>			

Cumul depuis le 1er janvier	National	Ajaccio	Bastia	Bonifacio	L'Ile-Rousse	Porto-Vecchio	Propriano	Total	Variation/V	Variation/%
	Corsica Ferries	604 496	676 818	0	256 885	97 268	0	1 635 467	-192 028	-10,51%
	La Méridionale	112 199	0	0	0	87 850	0	200 049	28 234	16,43%
	Corsica Linéa	129 042	273 971	0	82 485	398	109 789	595 685	45 895	8,35%
	Total	845 737	950 789	0	339 370	185 516	109 789	2 431 201	-117 899	-4,63%
	<i>Variation Volume /(n-1)</i>	<i>-69 950</i>	<i>-20 550</i>	<i>0</i>	<i>-27 621</i>	<i>-39 507</i>	<i>39 729</i>	<i>-117 899</i>		
	<i>Variation % / (n-1)</i>	<i>-7,64%</i>	<i>-2,12%</i>	<i>-</i>	<i>-7,53%</i>	<i>-17,56%</i>	<i>56,71%</i>	<i>-4,63%</i>		
	International	Ajaccio	Bastia	Bonifacio	L'Ile-Rousse	Porto-Vecchio	Propriano	Total	Variation/V	Variation/%
	Corsica Ferries	6 740	755 417	0	63 245	6 332	0	831 734	2 323	0,28%
	Moby Lines	138	348 649	150 205	0	0	0	498 992	125 922	33,75%
	Ichnusa Lines	0	0	98 130	0	0	0	98 130	9 729	11,01%
	Total	6 878	1 104 066	248 335	63 245	6 332	0	1 428 856	137 974	10,69%
<i>Variation Volume /(n-1)</i>	<i>-2 114</i>	<i>81 108</i>	<i>22 672</i>	<i>33 159</i>	<i>3 149</i>	<i>0</i>	<i>137 974</i>			
<i>Variation % / (n-1)</i>	<i>-23,51%</i>	<i>7,93%</i>	<i>10,05%</i>	<i>110,21%</i>	<i>98,93%</i>	<i>-</i>	<i>10,69%</i>			
Total	Ajaccio	Bastia	Bonifacio	L'Ile-Rousse	Porto-Vecchio	Propriano	Total	Variation/V	Variation/%	
Corsica Ferries	611 236	1 432 235	0	320 130	103 600	0	2 467 201	-189 705	-7,14%	
La Méridionale	112 199	0	0	0	87 850	0	200 049	28 234	16,43%	
Corsica Linéa	129 042	273 971	0	82 485	398	109 789	595 685	45 895	8,35%	
Moby Lines	138	348 649	150 205	0	0	0	498 992	125 922	33,75%	
Ichnusa Lines	0	0	98 130	0	0	0	98 130	9 729	11,01%	
Total	852 615	2 054 855	248 335	402 615	191 848	109 789	3 860 057	20 075	0,52%	
<i>Variation Volume /(n-1)</i>	<i>-72 064</i>	<i>60 558</i>	<i>22 672</i>	<i>5 538</i>	<i>-36 358</i>	<i>39 729</i>	<i>20 075</i>			
<i>Variation % / (n-1)</i>	<i>-7,79%</i>	<i>3,04%</i>	<i>10,05%</i>	<i>1,39%</i>	<i>-15,93%</i>	<i>56,71%</i>	<i>0,52%</i>			