

Ports de Commerce de Corse

Porti di Commerciù di Corsica

Mensuel

U Misincu

Trafic Passagers 2021

Trafficu Passageri 2021

déc-21

PORTS DE COMMERCE DE CORSE

décembre 2021

TRAFIC PASSAGERS GLOBAL

TOTAL PORTS	Trafic passagers du 1er au 31 décembre			Cumul passagers depuis le 1er Janvier		
	2020	2021	Variation	2020	2021	Variation
Régulier National	65 430	85 844	31,20%	1 737 824	2 281 217	31,27%
Régulier International	6 186	13 339	115,63%	558 714	756 943	35,48%
TOTAL	71 616	99 183	38,49%	2 296 538	3 038 160	32,29%
Croisières	0	0	-	18 883	46 268	145,02%
TOTAL	71 616	99 183	38,49%	2 315 421	3 084 428	33,21%
AJACCIO	Trafic passagers du 1er au 31 décembre			Cumul passagers depuis le 1er Janvier		
	2020	2021	Variation	2020	2021	Variation
Régulier National	20 205	29 397	45,49%	630 604	796 094	26,24%
Régulier International	240	602	150,83%	12 102	7 796	-35,58%
TOTAL	20 445	29 999	46,73%	642 706	803 890	25,08%
Croisières	0	0	-	12 475	24 877	99,41%
TOTAL	20 445	29 999	46,73%	655 181	828 767	26,49%
BASTIA	Trafic passagers du 1er au 31 décembre			Cumul passagers depuis le 1er Janvier		
	2020	2021	Variation	2020	2021	Variation
Régulier National	33 903	42 700	25,95%	700 079	876 530	25,20%
Régulier International	4 045	9 898	144,70%	445 792	593 864	33,22%
TOTAL	37 948	52 598	38,61%	1 145 871	1 470 394	28,32%
Croisières	0	0	-	2 058	8 339	305,20%
TOTAL	37 948	52 598	38,61%	1 147 929	1 478 733	28,82%
BONIFACIO	Trafic passagers du 1er au 31 décembre			Cumul passagers depuis le 1er Janvier		
	2020	2021	Variation	2020	2021	Variation
Régulier National	0	0	-	0	0	-
Régulier International	1 901	2 839	49,34%	81 963	114 209	39,34%
TOTAL	1 901	2 839	49,34%	81 963	114 209	39,34%
Croisières	0	0	-	2 133	3 759	76,23%
TOTAL	1 901	2 839	49,34%	84 096	117 968	40,28%
L'ILE-ROUSSE	Trafic passagers du 1er au 31 décembre			Cumul passagers depuis le 1er Janvier		
	2020	2021	Variation	2020	2021	Variation
Régulier National	3 444	4 746	37,80%	212 671	337 952	58,91%
Régulier International	0	0	-	4 188	19 616	368,39%
TOTAL	3 444	4 746	37,80%	216 859	357 568	64,89%
Croisières	0	0	-	1 486	5 146	246,30%
TOTAL	3 444	4 746	37,80%	218 345	362 714	66,12%
PORTO-VECCHIO	Trafic passagers du 1er au 31 décembre			Cumul passagers depuis le 1er Janvier		
	2020	2021	Variation	2020	2021	Variation
Régulier National	5 529	7 351	32,95%	148 879	212 832	42,96%
Régulier International	0	0	-	14 512	21 458	47,86%
TOTAL	5 529	7 351	32,95%	163 391	234 290	43,39%
Croisières	0	0	-	731	3 920	436,25%
TOTAL	5 529	7 351	32,95%	164 122	238 210	45,14%
PROPRIANO	Trafic passagers du 1er au 31 décembre			Cumul passagers depuis le 1er Janvier		
	2020	2021	Variation	2020	2021	Variation
Régulier National	2 349	1 650	-29,76%	45 591	57 809	26,80%
Régulier International	0	0	-	157	0	-100,00%
TOTAL	2 349	1 650	-29,76%	45 748	57 809	26,36%
Croisières	0	0	-	0	227	-
TOTAL	2 349	1 650	-29,76%	45 748	58 036	26,86%

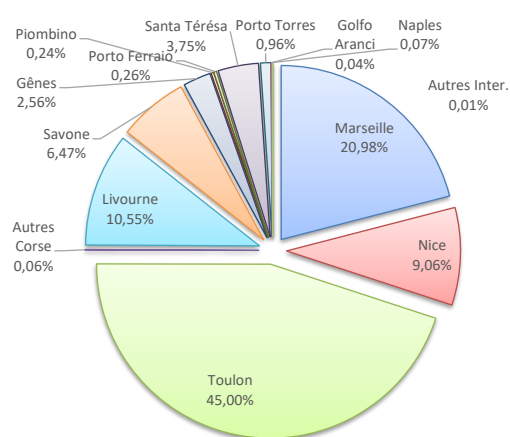
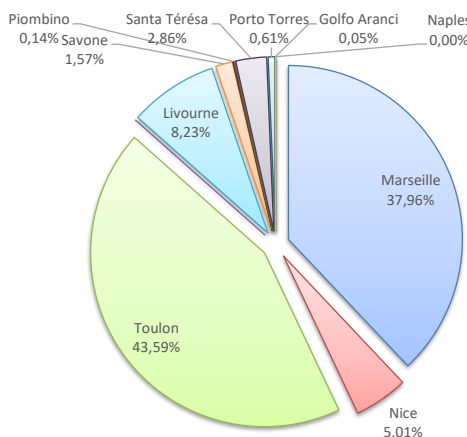
TRAFIC PASSAGERS

	Trafic passagers du 1er au 31 décembre			Cumul passagers depuis le 1er Janvier		
	2020	2021	Variation	2020	2021	Variation
Régulier National	65 430	85 844	31,20%	1 737 824	2 281 217	31,27%
Régulier Internat°	6 186	13 339	115,63%	558 714	756 943	35,48%
TOTAL	71 616	99 183	38,49%	2 296 538	3 038 160	32,29%
Croisières	0	0	-	18 883	46 268	145,02%
TOTAL	71 616	99 183	38,49%	2 315 421	3 084 428	33,21%

LIGNES

Lignes	Pax	Variation n-1
Marseille	37 648	18,62%
Nice	4 965	146,65%
Toulon	43 231	36,47%
Autres Corse	0	-
Livourne	8 162	101,78%
Savone	1 554	-
Gênes	0	-
Piombino	135	-
Porto Ferraio	0	-
Santa Térésa	2 839	49,34%
Porto Torres	602	49,34%
La Spezia	0	-
Golfo Aranci	47	-
Naples	0	-
Autres Inter.	0	-

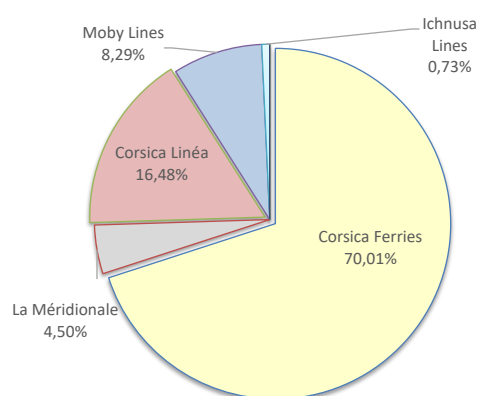
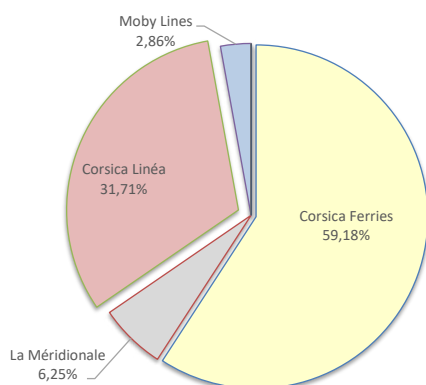
Lignes	Pax	Variation n-1
Marseille	637 266	33,76%
Nice	275 122	22,73%
Toulon	1 367 126	31,97%
Autres Corse	1 703	33,67%
Livourne	320 382	38,37%
Savone	196 715	39,94%
Gênes	77 867	2,16%
Piombino	7 307	239,70%
Porto Ferraio	7 939	-
Santa Térésa	114 048	39,15%
Porto Torres	29 168	18,61%
La Spezia	0	-100,00%
Golfo Aranci	1 166	-7,31%
Naples	2 190	-
Autres Inter.	161	-



COMPAGNIES

Compagnies	Pax	Variation n-1
Corsica Ferries	58 696	54,56%
La Méridionale	6 199	-16,91%
Corsica Linéa	31 449	29,54%
Moby Lines	2 839	49,34%
Ichnusa Lines	0	-
Blu Navy	0	-
NLG	0	-

Compagnies	Pax	Variation n-1
Corsica Ferries	2 126 921	33,87%
La Méridionale	136 595	30,08%
Corsica Linéa	500 671	33,17%
Moby Lines	251 920	25,88%
Ichnusa Lines	22 053	-
Blu Navy	0	-100,00%
NLG	0	-100,00%



PORTS DE COMMERCE DE CORSE

décembre 2021

TRAFIC PASSAGERS PAR LIGNE

MENSUEL	National	Ajaccio	Bastia	Bonifacio	L'île-Rousse	Porto-Vecchio	Propriano	Total
	Marseille	11 996	14 895	0	3 361	5 746	1 650	37 648
	Nice	0	4 486	0	479	0	0	4 965
	Toulon	17 401	23 319	0	906	1 605	0	43 231
	Total	29 397	42 700	0	4 746	7 351	1 650	85 844
	<i>Variation Volume /(n-1)</i>	<i>9 192</i>	<i>8 797</i>	<i>0</i>	<i>1 302</i>	<i>1 822</i>	<i>-699</i>	<i>20 414</i>
	<i>Variation % / (n-1)</i>	<i>45,49%</i>	<i>25,95%</i>	<i>-</i>	<i>37,80%</i>	<i>32,95%</i>	<i>-29,76%</i>	<i>31,20%</i>
	International	Ajaccio	Bastia	Bonifacio	L'île-Rousse	Porto-Vecchio	Propriano	Total
	Livourne	0	8 162	0	0	0	0	8 162
	Savone	0	1 554	0	0	0	0	1 554
Piombino	0	135	0	0	0	0	135	
Santa Térésa	0	0	2 839	0	0	0	2 839	
Porto Torres	602	0	0	0	0	0	602	
Golfo Aranci	0	47	0	0	0	0	47	
Total	602	9 898	2 839	0	0	0	13 339	
<i>Variation Volume /(n-1)</i>	<i>362</i>	<i>5 853</i>	<i>938</i>	<i>0</i>	<i>0</i>	<i>0</i>	<i>7 153</i>	
<i>Variation % / (n-1)</i>	<i>150,83%</i>	<i>144,70%</i>	<i>49,34%</i>	<i>-</i>	<i>-</i>	<i>-</i>	<i>115,63%</i>	
Total	29 999	52 598	2 839	4 746	7 351	1 650	99 183	
<i>Variation Volume /(n-1)</i>	<i>9 554</i>	<i>14 650</i>	<i>938</i>	<i>1 302</i>	<i>1 822</i>	<i>-699</i>	<i>27 567</i>	
<i>Variation % / (n-1)</i>	<i>46,73%</i>	<i>38,61%</i>	<i>49,34%</i>	<i>37,80%</i>	<i>32,95%</i>	<i>-29,76%</i>	<i>38,49%</i>	

Cumul depuis le 1er janvier	National	Ajaccio	Bastia	Bonifacio	L'île-Rousse	Porto-Vecchio	Propriano	Total
	Marseille	198 410	210 180	0	64 062	106 805	57 809	637 266
	Nice	12 077	204 614	0	51 826	6 605	0	275 122
	Toulon	585 607	460 124	0	221 973	99 422	0	1 367 126
	Autres Corse	0	1 612	0	91	0	0	1 703
	Total	796 094	876 530	0	337 952	212 832	57 809	2 281 217
	<i>Variation Volume /(n-1)</i>	<i>165 490</i>	<i>176 451</i>	<i>0</i>	<i>125 281</i>	<i>63 953</i>	<i>12 218</i>	<i>543 393</i>
	<i>Variation % / (n-1)</i>	<i>26,24%</i>	<i>25,20%</i>	<i>-</i>	<i>58,91%</i>	<i>42,96%</i>	<i>26,80%</i>	<i>31,27%</i>
	International	Ajaccio	Bastia	Bonifacio	L'île-Rousse	Porto-Vecchio	Propriano	Total
	Livourne	0	316 888	0	3 494	0	0	320 382
Savone	0	181 158	0	15 557	0	0	196 715	
Gênes	0	77 867	0	0	0	0	77 867	
Piombino	0	6 744	0	563	0	0	7 307	
Porto Ferraiò	0	7 939	0	0	0	0	7 939	
Santa Térésa	0	0	114 048	0	0	0	114 048	
Porto Torres	7 788	0	0	2	21 378	0	29 168	
La Spezia	0	0	0	0	0	0	0	
Golfo Aranci	8	1 078	0	0	80	0	1 166	
Naples	0	2 190	0	0	0	0	2 190	
Autres Inter.	0	0	161	0	0	0	161	
Total	7 796	593 864	114 209	19 616	21 458	0	756 943	
<i>Variation Volume /(n-1)</i>	<i>-4 306</i>	<i>148 072</i>	<i>32 246</i>	<i>15 428</i>	<i>6 946</i>	<i>-157</i>	<i>198 229</i>	
<i>Variation % / (n-1)</i>	<i>-35,58%</i>	<i>33,22%</i>	<i>39,34%</i>	<i>368,39%</i>	<i>47,86%</i>	<i>-100,00%</i>	<i>35,48%</i>	
Total	803 890	1 470 394	114 209	357 568	234 290	57 809	3 038 160	
<i>Variation Volume /(n-1)</i>	<i>161 184</i>	<i>324 523</i>	<i>32 246</i>	<i>140 709</i>	<i>70 899</i>	<i>12 061</i>	<i>741 622</i>	
<i>Variation % / (n-1)</i>	<i>25,08%</i>	<i>28,32%</i>	<i>39,34%</i>	<i>64,89%</i>	<i>43,39%</i>	<i>26,36%</i>	<i>32,29%</i>	

Croisiéristes	MENSUEL	Ajaccio	Bastia	Bonifacio	L'île-Rousse	Porto-Vecchio	Propriano	Total
	Croisières	0	0	0	0	0	0	0
	Total	0	0	0	0	0	0	0
	<i>Variation Volume /(n-1)</i>	<i>0</i>	<i>0</i>	<i>0</i>	<i>0</i>	<i>0</i>	<i>0</i>	<i>0</i>
	<i>Variation % / (n-1)</i>	<i>-</i>	<i>-</i>	<i>-</i>	<i>-</i>	<i>-</i>	<i>-</i>	<i>-</i>
	CUMUL depuis le 1er janvier	Ajaccio	Bastia	Bonifacio	L'île-Rousse	Porto-Vecchio	Propriano	Total
	Croisières	24 877	8 339	3 759	5 146	3 920	227	46 268
	Total	24 877	8 339	3 759	5 146	3 920	227	46 268
	<i>Variation Volume /(n-1)</i>	<i>12 402</i>	<i>6 281</i>	<i>1 626</i>	<i>3 660</i>	<i>3 189</i>	<i>227</i>	<i>27 385</i>
	<i>Variation % / (n-1)</i>	<i>99,41%</i>	<i>305,20%</i>	<i>76,23%</i>	<i>246,30%</i>	<i>436,25%</i>	<i>-</i>	<i>145,02%</i>

PORTS DE COMMERCE DE CORSE

décembre 2021

TRAFIC COMMERCIAL PASSAGERS PAR COMPAGNIE

MENSUEL

National	Ajaccio	Bastia	Bonifacio	L'Ile-Rousse	Porto-Vecchio	Propriano	Total	Variation/V	Variation/%
Corsica Ferries	17 401	27 805	0	1 385	1 605	0	48 196	14 504	43,05%
La Méditerranéenne	4 549	0	0	0	0	1 650	6 199	-1 262	-16,91%
Corsica Linéa	7 447	14 895	0	3 361	5 746	0	31 449	7 172	29,54%
Total	29 397	42 700	0	4 746	7 351	1 650	85 844	20 414	31,20%
<i>Variation Volume /(n-1)</i>	<i>9 192</i>	<i>8 797</i>	<i>0</i>	<i>1 302</i>	<i>1 822</i>	<i>-699</i>	<i>20 414</i>		
<i>Variation % / (n-1)</i>	<i>45,49%</i>	<i>25,95%</i>	<i>-</i>	<i>37,80%</i>	<i>32,95%</i>	<i>-29,76%</i>	<i>31,20%</i>		
International	Ajaccio	Bastia	Bonifacio	L'Ile-Rousse	Porto-Vecchio	Propriano	Total	Variation/V	Variation/%
Corsica Ferries	602	9 898	0	0	0	0	10 500	6 215	145,04%
Moby Lines	0	0	2 839	0	0	0	2 839	938	49,34%
Total	602	9 898	2 839	0	0	0	13 339	7 153	115,63%
<i>Variation Volume /(n-1)</i>	<i>362</i>	<i>5 853</i>	<i>938</i>	<i>0</i>	<i>0</i>	<i>0</i>	<i>7 153</i>		
<i>Variation % / (n-1)</i>	<i>150,83%</i>	<i>144,70%</i>	<i>49,34%</i>	<i>-</i>	<i>-</i>	<i>-</i>	<i>115,63%</i>		
Total	Ajaccio	Bastia	Bonifacio	L'Ile-Rousse	Porto-Vecchio	Propriano	Total	Variation/V	Variation/%
Corsica Ferries	18 003	37 703	0	1 385	1 605	0	58 696	20 719	54,56%
La Méditerranéenne	4 549	0	0	0	0	1 650	6 199	-1 262	-16,91%
Corsica Linéa	7 447	14 895	0	3 361	5 746	0	31 449	7 172	29,54%
Moby Lines	0	0	2 839	0	0	0	2 839	938	49,34%
Total	29 999	52 598	2 839	4 746	7 351	1 650	99 183	27 567	38,49%
<i>Variation Volume /(n-1)</i>	<i>9 554</i>	<i>14 650</i>	<i>938</i>	<i>1 302</i>	<i>1 822</i>	<i>-699</i>	<i>27 567</i>		
<i>Variation % / (n-1)</i>	<i>46,73%</i>	<i>38,61%</i>	<i>49,34%</i>	<i>37,80%</i>	<i>32,95%</i>	<i>-29,76%</i>	<i>38,49%</i>		

Cumul depuis le 1er janvier

National	Ajaccio	Bastia	Bonifacio	L'Ile-Rousse	Porto-Vecchio	Propriano	Total	Variation/V	Variation/%
Corsica Ferries	597 684	666 350	0	273 890	106 027	0	1 643 951	387 032	30,79%
La Méditerranéenne	72 078	0	0	0	6 996	57 521	136 595	31 653	30,16%
Corsica Linéa	126 332	210 180	0	64 062	99 809	288	500 671	124 708	33,17%
Total	796 094	876 530	0	337 952	212 832	57 809	2 281 217	543 393	31,27%
<i>Variation Volume /(n-1)</i>	<i>165 490</i>	<i>176 451</i>	<i>0</i>	<i>125 281</i>	<i>63 953</i>	<i>12 218</i>	<i>543 393</i>		
<i>Variation % / (n-1)</i>	<i>26,24%</i>	<i>25,20%</i>	<i>-</i>	<i>58,91%</i>	<i>42,96%</i>	<i>26,80%</i>	<i>31,27%</i>		
International	Ajaccio	Bastia	Bonifacio	L'Ile-Rousse	Porto-Vecchio	Propriano	Total	Variation/V	Variation/%
Corsica Ferries	7 796	434 100	0	19 616	21 458	0	482 970	151 100	45,53%
La Méditerranéenne	0	0	0	0	0	0	0	-66	-100,00%
Moby Lines	0	159 764	92 156	0	0	0	251 920	51 791	25,88%
Ichnusa Lines	0	0	22 053	0	0	0	22 053	22 053	-
Blu Navy	0	0	0	0	0	0	0	-26 385	-100,00%
NLG	0	0	0	0	0	0	0	-264	-100,00%
Total	7 796	593 864	114 209	19 616	21 458	0	756 943	198 229	35,48%
<i>Variation Volume /(n-1)</i>	<i>-4 306</i>	<i>148 072</i>	<i>32 246</i>	<i>15 428</i>	<i>6 946</i>	<i>-157</i>	<i>198 229</i>		
<i>Variation % / (n-1)</i>	<i>-35,58%</i>	<i>33,22%</i>	<i>39,34%</i>	<i>368,39%</i>	<i>47,86%</i>	<i>-100,00%</i>	<i>35,48%</i>		
Total	Ajaccio	Bastia	Bonifacio	L'Ile-Rousse	Porto-Vecchio	Propriano	Total	Variation/V	Variation/%
Corsica Ferries	605 480	1 100 450	0	293 506	127 485	0	2 126 921	538 132	33,87%
La Méditerranéenne	72 078	0	0	0	6 996	57 521	136 595	31 587	30,08%
Corsica Linéa	126 332	210 180	0	64 062	99 809	288	500 671	124 708	33,17%
Moby Lines	0	159 764	92 156	0	0	0	251 920	51 791	25,88%
Ichnusa Lines	0	0	22 053	0	0	0	22 053	22 053	-
Blu Navy	0	0	0	0	0	0	0	-26 385	-100,00%
NLG	0	0	0	0	0	0	0	-264	-100,00%
Total	803 890	1 470 394	114 209	357 568	234 290	57 809	3 038 160	741 622	32,29%
<i>Variation Volume /(n-1)</i>	<i>161 184</i>	<i>324 523</i>	<i>32 246</i>	<i>140 709</i>	<i>70 899</i>	<i>12 061</i>	<i>741 622</i>		
<i>Variation % / (n-1)</i>	<i>25,08%</i>	<i>28,32%</i>	<i>39,34%</i>	<i>64,89%</i>	<i>43,39%</i>	<i>26,36%</i>	<i>32,29%</i>		