

Aéroports de Corse

Aeruporti di Corsica

Mensuel

U Misincu

Passagers 2021

Passageri 2021

déc-21

AEROPORTS DE CORSE

décembre 2021

PASSAGERS AU GLOBAL

TOTAL AEROPORTS
National
International
TOTAL

Passagers du 1er au 31 décembre		
2020	2021	Variation
111 728	166 272	48,8%
265	2 232	742,3%
111 993	168 504	50,5%

Cumul Passagers depuis le 1er Janvier		
2020	2021	Variation
2 249 961	3 370 619	49,8%
164 376	329 330	100,4%
2 414 337	3 699 949	53,2%

AJACCIO
National
International
TOTAL

Passagers du 1er au 31 décembre		
2020	2021	Variation
43 578	67 082	53,9%
186	1 301	599,5%
43 764	68 383	56,3%

Cumul Passagers depuis le 1er Janvier		
2020	2021	Variation
882 996	1 311 257	48,5%
57 987	100 834	73,9%
940 983	1 412 091	50,1%

BASTIA
National
International
TOTAL

Passagers du 1er au 31 décembre		
2020	2021	Variation
45 120	72 326	60,3%
47	916	1848,9%
45 167	73 242	62,2%

Cumul Passagers depuis le 1er Janvier		
2020	2021	Variation
755 862	1 081 396	43,1%
56 685	118 805	109,6%
812 547	1 200 201	47,7%

CALVI
National
International
TOTAL

Passagers du 1er au 31 décembre		
2020	2021	Variation
9 512	9 555	0,5%
0	0	-
9 512	9 555	0,5%

Cumul Passagers depuis le 1er Janvier		
2020	2021	Variation
169 715	265 922	56,7%
15 585	32 014	105,4%
185 300	297 936	60,8%

FIGARI
National
International
TOTAL

Passagers du 1er au 31 décembre		
2020	2021	Variation
13 518	17 309	28,0%
32	15	-53,1%
13 550	17 324	27,9%

Cumul Passagers depuis le 1er Janvier		
2020	2021	Variation
441 388	712 044	61,3%
34 119	77 677	127,7%
475 507	789 721	66,1%

PASSAGERS

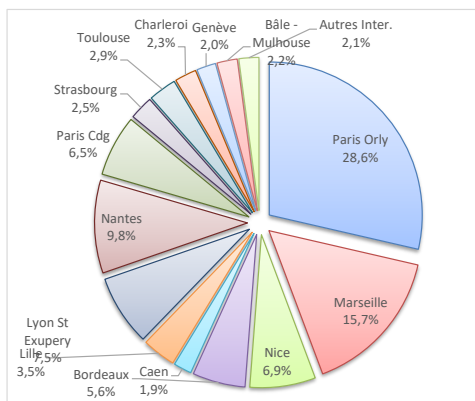
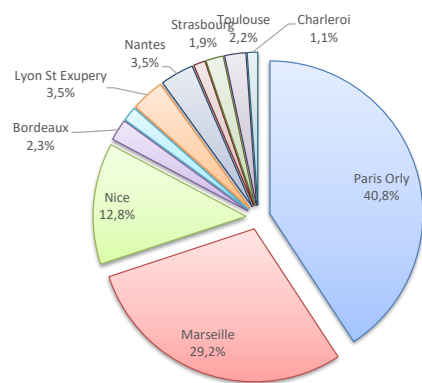
	Passagers du 1er au 31 décembre		
	2020	2021	Variation
National	111 728	166 272	48,8%
International	265	2 232	742,3%
TOTAL	111 993	168 504	50,5%

	Cumul Passagers depuis le 1er janvier		
	2020	2021	Variation
	2 249 961	3 370 619	49,8%
	164 376	329 330	100,4%
TOTAL	2 414 337	3 699 949	53,2%

LIGNES

Lignes	Pax	Variation n-1
Paris Orly	67 783	59,8%
Marseille	48 525	45,2%
Nice	21 307	57,1%
Beauvais	0	-
Bordeaux	3 747	-0,3%
Brest	0	-
Caen	0	-
Lille	2 555	17,9%
Lyon St Exupery	5 811	70,2%
Montpellier	216	292,7%
Nantes	5 890	41,3%
Paris Cdg	2 039	48,6%
Rennes	180	5900,0%
Strasbourg	3 083	67,7%
Toulouse	3 712	48,8%
Autres Nat.	1 424	-53,3%
Charleroi	1 844	-53,3%
Genève	3	-40,0%
Bâle - Mulhouse	0	-
Bruxelles	7	-
Londres Gatwick	0	-
Luxembourg	0	-100,0%
Autres Inter.	378	45,9%

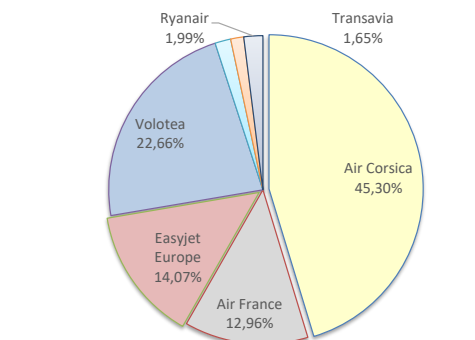
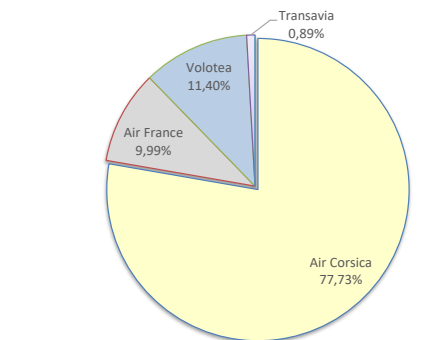
Lignes	Pax	Variation n-1
Paris Orly	999 413	35,1%
Marseille	547 882	29,0%
Nice	242 348	32,1%
Beauvais	35 775	155,0%
Bordeaux	194 788	79,1%
Brest	39 987	119,3%
Caen	66 600	44,9%
Lille	123 697	57,4%
Lyon St Exupery	260 575	70,4%
Montpellier	42 063	83,8%
Nantes	343 131	91,1%
Paris Cdg	226 359	98,1%
Rennes	11 114	-41,1%
Strasbourg	87 398	63,3%
Toulouse	102 960	48,2%
Autres Nat.	46 529	87,0%
Charleroi	79 977	89,0%
Genève	70 718	144,6%
Bâle - Mulhouse	75 141	62,2%
Bruxelles	8 792	128,5%
Londres Gatwick	1 109	-3,1%
Luxembourg	20 220	64,2%
Autres Inter.	73 373	148,7%



COMPAGNIES

Compagnies	Pax	Variation n-1
Air Corsica	130 130	46,3%
Air France	16 720	141,4%
Easyjet Europe	0	-
Volotea	19 080	21,2%
Transavia	1 486	-
British Airways	0	-
EasyJet Suisse	0	-
Eurowings	0	-
Lufthansa	0	-
Luxair	0	-
Ryanair	0	-
SWISS	0	-
TUI fly	0	-
Autres Compagnies	1 088	187,1%

Compagnies	Pax	Variation n-1
Air Corsica	1 624 273	35,0%
Air France	464 883	30,4%
Easyjet Europe	504 434	124,3%
Volotea	812 416	51,6%
Transavia	59 330	6980,0%
British Airways	2 753	46,7%
EasyJet Suisse	49 107	84,2%
Eurowings	20 598	412,1%
Lufthansa	17 654	-
Luxair	21 131	201,2%
Ryanair	71 430	-
SWISS	1 604	-91,4%
TUI fly	2 516	856,7%
Autres Compagnies	47 820	2657,8%



AEROPORTS DE CORSE

décembre 2021

PASSAGERS PAR LIGNE

MENSUEL	National	Ajaccio	Bastia	Calvi	Figari	Total	Variation/V	Variation/%
	Paris Orly	27 065	26 795	5 211	8 712	67 783	25 362	59,8%
	Marseille	19 521	20 769	2 674	5 561	48 525	15 107	45,2%
	Nice	7 872	9 524	1 523	2 388	21 307	7 740	57,1%
	Bordeaux	1 710	2 037	0	0	3 747	-12	-0,3%
	Lille	1 112	1 443	0	0	2 555	387	17,9%
	Lyon St Exupery	2 857	2 954	0	0	5 811	2 396	70,2%
	Montpellier	0	216	0	0	216		
	Nantes	2 505	2 802	0	583	5 890		
	Paris Cdg	883	1 156	0	0	2 039		
Rennes	95	85	0	0	180			
Strasbourg	1 116	1 967	0	0	3 083			
Toulouse	1 888	1 824	0	0	3 712			
Autres Nat.	458	754	147	65	1 424	-1 626	-53,3%	
Total	67 082	72 326	9 555	17 309	166 272	54 544	48,8%	
<i>Variation Volume / (n-1)</i>	<i>23 504</i>	<i>27 206</i>	<i>43</i>	<i>3 791</i>	<i>54 544</i>			
<i>Variation % / (n-1)</i>	<i>53,9%</i>	<i>60,3%</i>	<i>0,5%</i>	<i>28,0%</i>	<i>48,8%</i>			
International	Ajaccio	Bastia	Calvi	Figari	Total	Variation/V	Variation/%	
Charleroi	944	900	0	0	1 844	1 844	-	
Genève	0	3	0	0	3	-2	-40,0%	
Bruxelles	0	7	0	0	7	7	-	
Luxembourg	0	0	0	0	0	-1	-100,0%	
Autres Inter.	357	6	0	15	378	119	45,9%	
Total	1 301	916	0	15	2 232	1 967	742,3%	
<i>Variation Volume / (n-1)</i>	<i>1 115</i>	<i>869</i>	<i>0</i>	<i>-17</i>	<i>1 967</i>			
<i>Variation % / (n-1)</i>	<i>599,5%</i>	<i>1848,9%</i>	<i>-</i>	<i>-53,1%</i>	<i>742,3%</i>			
Total	68 383	73 242	9 555	17 324	168 504	56 511	50,5%	
<i>Variation Volume / (n-1)</i>	<i>24 619</i>	<i>28 075</i>	<i>43</i>	<i>3 774</i>	<i>56 511</i>			
<i>Variation % / (n-1)</i>	<i>56,3%</i>	<i>62,2%</i>	<i>0,5%</i>	<i>27,9%</i>	<i>50,5%</i>			

Cumul depuis le 1er janvier	National	Ajaccio	Bastia	Calvi	Figari	Total	Variation/V	Variation/%
	Paris Orly	377 993	339 739	124 145	157 536	999 413	259 460	35,1%
	Marseille	212 751	211 723	47 796	75 612	547 882	123 290	29,0%
	Nice	84 556	90 638	24 251	42 903	242 348	58 836	32,1%
	Beauvais	4 851	1 415	0	29 509	35 775	21 746	155,0%
	Bordeaux	91 628	48 849	1 615	52 696			
	Brest	15 802	12 014	2 228	9 943			
	Caen	33 334	15 343	1 625	16 298			
	Lille	43 014	37 536	1 675	41 472			
	Lyon St Exupery	99 960	89 019	13 859	57 737			
Montpellier	21 222	10 999	1 658	8 184	42 063	19 181	83,8%	
Nantes	137 752	101 011	18 976	85 392	343 131	163 616	91,1%	
Paris Cdg	84 825	49 530	17 455	74 549	226 359	112 071	98,1%	
Rennes	3 821	2 901	1 362	3 030	11 114	-7 764	-41,1%	
Strasbourg	33 619	32 497	1 187	20 095				
Toulouse	47 504	24 653	1 430	29 373	102 960	33 501	48,2%	
Autres Nat.	18 625	13 529	6 660	7 715	46 529	21 653	87,0%	
Total	1 311 257	1 081 396	265 922	712 044	2 597 574	805 590	45,0%	
<i>Variation Volume / (n-1)</i>	<i>428 261</i>	<i>325 534</i>	<i>96 207</i>	<i>270 656</i>	<i>805 590</i>			
<i>Variation % / (n-1)</i>	<i>48,5%</i>	<i>43,1%</i>	<i>56,7%</i>	<i>61,3%</i>	<i>45,0%</i>			
International	Ajaccio	Bastia	Calvi	Figari	Total	Variation/V	Variation/%	
Charleroi	22 343	22 803	2 706	32 125	79 977	37650	89,0%	
Genève	27 416	17 115	4 635	21 552	70 718	41804	144,6%	
Bâle - Mulhouse	39 817	22 232	5 280	7 812	75 141	28817	62,2%	
Bruxelles	6 234	2 533	25	0	8 792	4944	128,5%	
Londres Gatwick	0	0	0	1 109	1 109	-36	-3,1%	
Luxembourg	3 556	6 688	4 488	5 488	20 220	7908	64,2%	
Autres Inter.	1 468	47 434	14 880	9 591	73 373	43867	148,7%	
Total	100 834	118 805	32 014	77 677	329 330	164 954	100,4%	
<i>Variation Volume / (n-1)</i>	<i>42 847</i>	<i>62 120</i>	<i>16 429</i>	<i>43 558</i>	<i>164 954</i>			
<i>Variation % / (n-1)</i>	<i>73,9%</i>	<i>109,6%</i>	<i>105,4%</i>	<i>127,7%</i>	<i>100,4%</i>			
Total	1 412 091	1 200 201	297 936	789 721	2 926 904	970 544	49,6%	
<i>Variation Volume / (n-1)</i>	<i>471 108</i>	<i>387 654</i>	<i>112 636</i>	<i>314 214</i>	<i>970 544</i>			
<i>Variation % / (n-1)</i>	<i>50,1%</i>	<i>47,7%</i>	<i>60,8%</i>	<i>66,1%</i>	<i>49,6%</i>			

AEROPORTS DE CORSE

décembre 2021

PASSAGERS PAR COMPAGNIE

MENSUEL	National	Ajaccio	Bastia	Calvi	Figari	Total	Variation/V	Variation/%
	Air Corsica	54 548	56 494	4 829	12 058	127 929	39 170	44,1%
	Air France	3 860	3 553	4 704	4 603	16 720	9 794	141,4%
	Volotea	7 944	10 553	0	583	19 080	3 337	21,2%
	Transavia	624	862	0	0	1 486	1 486	-
	TUI fly	0	0	0	0	0	0	-
	Autres Compagnies	106	864	22	65	1 057	757	252,3%
	Total	67 082	72 326	9 555	17 309	166 272	54 544	48,8%
	Variation Volume / (n-1)	23 504	27 206	43	3 791	54 544		
	Variation % / (n-1)	53,9%	60,3%	0,5%	28,0%	48,8%		
International	Ajaccio	Bastia	Calvi	Figari	Total	Variation/V	Variation/%	
Air Corsica	1 301	900	0	0	2 201	2 015	1083,3%	
Autres Compagnies	0	16	0	15	31	-48	-60,8%	
Total	1 301	916	0	15	2 232	1 967	742,3%	
Variation Volume / (n-1)	1 115	869	0	-17	1 967			
Variation % / (n-1)	599,5%	1848,9%	-	-53,1%	742,3%			
Total	Ajaccio	Bastia	Calvi	Figari	Total	Variation/V	Variation/%	
Air Corsica	55 849	57 394	4 829	12 058	130 130	41 185	46,3%	
Air France	3 860	3 553	4 704	4 603	16 720	9 794	141,4%	
Volotea	7 944	10 553	0	583	19 080	3 337	21,2%	
Transavia	624	862	0	0	1 486	1 486	-	
TUI fly	0	0	0	0	0	0	-	
Autres Compagnies	106	880	22	80	1 088	709	187,1%	
Total	68 383	73 242	9 555	17 324	168 504	56 511	50,5%	
Variation Volume / (n-1)	24 619	28 075	43	3 774	56 511			
Variation % / (n-1)	56,3%	62,2%	0,5%	27,9%	50,5%			

Cumul depuis le 1er janvier	National	Ajaccio	Bastia	Calvi	Figari	Total	Variation/V	Variation/%
	Air Corsica	645 091	580 194	121 411	213 258	1 559 954	394 417	33,8%
	Air France	130 526	119 004	99 124	116 229	464 883	108 420	30,4%
	Easyjet Europe	142 572	124 072	21 742	114 488	402 874	228 620	131,2%
	Volotea	356 502	231 696	14 882	209 058	812 138	276 210	51,5%
	Transavia	26 920	21 963	7 957	0	56 840	56 840	-
	Ryanair	0	302	0	45 779	46 081	38 625	518,0%
	TUI fly	0	0	0	0	0	0	-
	Autres Compagnies	9 646	4 165	806	13 232	27 849	17 528	169,8%
	Total	1 311 257	1 081 396	265 922	712 044	3 370 619	1 120 658	49,8%
Variation Volume / (n-1)	428 261	325 534	96 207	270 656	1 120 658			
Variation % / (n-1)	48,5%	43,1%	56,7%	61,3%	49,8%			
International	Ajaccio	Bastia	Calvi	Figari	Total	Variation/V	Variation/%	
Air Corsica	23 873	25 691	7 979	6 776	64 319	26 783	71,4%	
Easyjet Europe	66 067	5 021	0	30 472	101 560	50 946	100,7%	
Volotea	0	278	0	0	278	278	-	
Transavia	0	2 490	0	0	2 490	1 652	197,1%	
British Airways	0	174	0	2 579	2 753	876	46,7%	
EasyJet UK	0	0	0	0	0	-621	-100,0%	
EasyJet Suisse	0	39 277	9 830	0	49 107	22 444	84,2%	
Eurowings	0	16 743	3 855	0	20 598	16 576	412,1%	
Lufthansa	0	17 654	0	0	17 654	10 638	151,6%	
Luxair	3 556	6 686	5 401	5 488	21 131	8 833	71,8%	
Ryanair	0	0	0	25 349	25 349	14 143	126,2%	
SWISS	1 104	0	500	0	1 604	1 343	514,6%	
TUI fly	0	2 516	0	0	2 516	782	45,1%	
Autres Compagnies	6 234	2 275	4 449	7 013	19 971	10 281	106,1%	
Total	100 834	118 805	32 014	77 677	329 330	164 954	100,4%	
Variation Volume / (n-1)	42 847	62 120	16 429	43 558	164 954			
Variation % / (n-1)	73,9%	109,6%	105,4%	127,7%	100,4%			
Total	Ajaccio	Bastia	Calvi	Figari	Total	Variation/V	Variation/%	
Air Corsica	668 964	605 885	129 390	220 034	1 624 273	421 200	35,0%	
Air France	130 526	119 004	99 124	116 229	464 883	108 420	30,4%	
Easyjet Europe	208 639	129 093	21 742	144 960	504 434	279 566	124,3%	
Volotea	356 502	231 974	14 882	209 058	812 416	276 488	51,6%	
Transavia	26 920	24 453	7 957	0	59 330	58 492	6980,0%	
British Airways	0	174	0	2 579	2 753	876	46,7%	
EasyJet UK	0	0	0	0	0	-621	-100,0%	
EasyJet Suisse	0	39 277	9 830	0	49 107	22 444	84,2%	
Eurowings	0	16 743	3 855	0	20 598	16 576	412,1%	
Lufthansa	0	17 654	0	0	17 654	10 638	151,6%	
Luxair	3 556	6 686	5 401	5 488	21 131	8 833	71,8%	
Ryanair	0	302	0	71 128	71 430	52 768	282,8%	
SWISS	1 104	0	500	0	1 604	1 341	509,9%	
TUI fly	0	2 516	0	0	2 516	782	45,1%	
Autres Compagnies	15 880	6 440	5 255	20 245	47 820	27 809	139,0%	
Total	1 412 091	1 200 201	297 936	789 721	3 699 949	1 285 612	53,2%	
Variation Volume / (n-1)	471 108	387 654	112 636	314 214	1 285 612			
Variation % / (n-1)	50,1%	47,7%	60,8%	66,1%	53,2%			