

Aéroports de Corse

Aeruporti di Corsica

Mensuel

U Misincu

Passagers 2022

Passageri 2022

juin-22

AEROPORTS DE CORSE

juin 2022

PASSAGERS AU GLOBAL

TOTAL AEROPORTS
National
International
TOTAL

Passagers du 1er au 30 juin		
2021	2022	Variation
373 661	434 507	16,3%
29 331	77 898	166%
402 992	512 405	27,2%

Cumul Passagers depuis le 1er Janvier		
2021	2022	Variation
961 175	1 506 384	56,7%
41 672	173 894	317,3%
1 002 847	1 680 278	67,6%

AJACCIO
National
International
TOTAL

Passagers du 1er au 30 juin		
2021	2022	Variation
151 211	168 462	11,4%
9 245	25 686	177,8%
160 456	194 148	21%

Cumul Passagers depuis le 1er Janvier		
2021	2022	Variation
380 244	600 631	58%
13 220	65 585	396,1%
393 464	666 216	69,3%

BASTIA
National
International
TOTAL

Passagers du 1er au 30 juin		
2021	2022	Variation
115 049	134 628	17%
9 451	28 725	203,9%
124 500	163 353	31,2%

Cumul Passagers depuis le 1er Janvier		
2021	2022	Variation
321 497	522 478	62,5%
13 037	64 222	392,6%
334 534	586 700	75,4%

CALVI
National
International
TOTAL

Passagers du 1er au 30 juin		
2021	2022	Variation
25 475	30 438	19,5%
1 566	6 967	344,9%
27 041	37 405	38,3%

Cumul Passagers depuis le 1er Janvier		
2021	2022	Variation
74 153	98 491	32,8%
1 961	12 010	512,4%
76 114	110 501	45,2%

FIGARI
National
International
TOTAL

Passagers du 1er au 30 juin		
2021	2022	Variation
81 926	100 979	23,3%
9 069	16 520	82,2%
90 995	117 499	29,1%

Cumul Passagers depuis le 1er Janvier		
2021	2022	Variation
185 281	284 784	53,7%
13 454	32 077	138,4%
198 735	316 861	59,4%

AEROPORTS DE CORSE

juin 2022

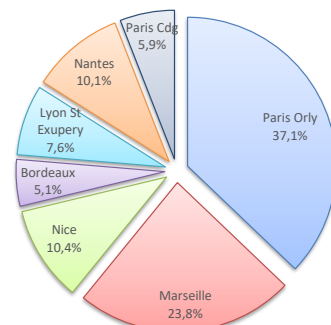
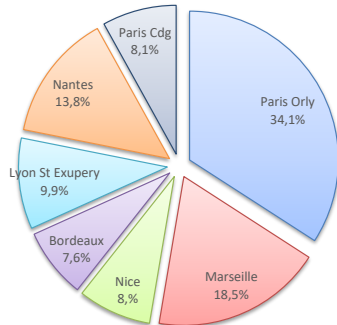
PASSAGERS

	Passagers du 1er au 30 juin			Cumul Passagers depuis le 1er Janvier		
	2021	2022	Variation	2021	2022	Variation
National	373 661	434 507	16,3%	961 175	1 506 384	56,7%
International	29 331	77 898	166%	41 672	173 894	317,3%
TOTAL	402 992	512 405	27,2%	1 002 847	1 680 278	67,6%

LIGNES

Lignes	Pax	Variation n-1
Paris Orly	122 505	15%
Marseille	66 597	31,1%
Nice	28 664	31,8%
Beauvais	4 241	-20,6%
Bordeaux	27 299	-2%
Brest	5 616	17,6%
Caen	11 035	10,6%
Lille	20 722	15,6%
Lyon St Exupery	35 463	18,7%
Montpellier	1 262	-71,8%
Nantes	49 579	2,2%
Paris Cdg	28 934	56,3%
Rennes	955	-31%
Strasbourg	13 383	22,3%
Toulouse	13 564	8,8%
Autres Nat.	4 688	81,3%
Charleroi	14 917	81,3%
Genève	15 418	194%
Bâle - Mulhouse	13 825	113,3%
Londres Stansted	1 104	-
Bruxelles	2 163	41,3%
Londres Gatwick	1 208	-
Luxembourg	5 399	74,4%
Autres Inter.	23 864	367,5%

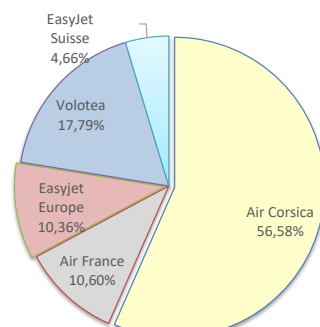
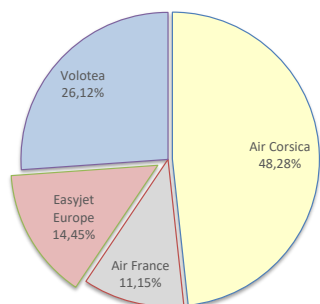
Lignes	Pax	Variation n-1
Paris Orly	489 321	46,9%
Marseille	313 050	56,9%
Nice	136 579	67,5%
Beauvais	12 304	15,9%
Bordeaux	66 723	58%
Brest	14 499	74,4%
Caen	26 285	56,9%
Lille	49 193	52,1%
Lyon St Exupery	100 787	71,7%
Montpellier	4 842	-23,7%
Nantes	133 114	59,3%
Paris Cdg	78 139	165,6%
Rennes	996	-57,3%
Strasbourg	30 013	57,5%
Toulouse	38 240	84%
Autres Nat.	12 299	-26,1%
Charleroi	36 979	271,8%
Genève	36 349	440,5%
Bâle - Mulhouse	36 036	211,3%
Londres Stansted	1 750	-
Bruxelles	3 873	113%
Londres Gatwick	2 373	-
Luxembourg	10 067	117%
Autres Inter.	46 467	567%



COMPAGNIES

Compagnies	Pax	Variation n-1
Air Corsica	205 745	30,3%
Air France	47 517	-4,1%
Easyjet Europe	61 565	62,3%
Volotea	111 319	-6,4%
Transavia	9 597	71,5%
British Airways	2 762	-
Easyjet UK	1 208	-
Easyjet Suisse	29 059	149%
Eurowings	5 215	440,4%
Lufthansa	4 266	137,4%
Luxair	4 565	-79%
Norwegian	655	-
Ryanair	16 328	-98,7%
SWISS	133	1875%
TUI fly	711	2884,8%
Autres Compagnies	11 760	153,1%

Compagnies	Pax	Variation n-1
Air Corsica	874 581	53,5%
Air France	163 879	49,6%
Easyjet Europe	160 056	156,8%
Volotea	275 030	38,1%
Transavia	27 636	208,3%
British Airways	3 277	-
Easyjet UK	2 373	-
Easyjet Suisse	72 084	294,8%
Eurowings	10 964	1036,2%
Lufthansa	8 488	-
Luxair	9 219	248,9%
Norwegian	655	-86%
Ryanair	42 822	-
SWISS	197	-98,9%
TUI fly	1 267	3419,4%
Autres Compagnies	27 750	6943,1%



PASSAGERS

National
International
TOTAL

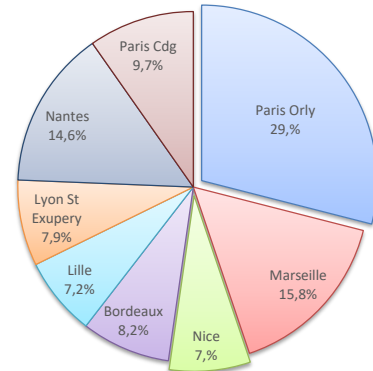
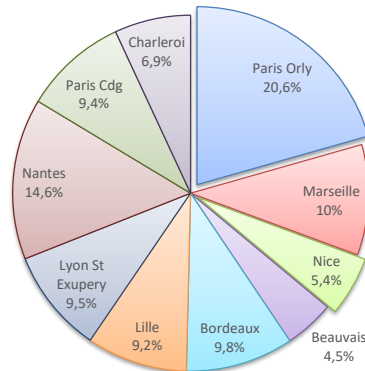
Passagers du 1er au 30 juin		
2021	2022	Variation
81 926	100 979	23,3%
9 069	16 520	82,2%
90 995	117 499	29,1%

Cumul Passagers depuis le 1er Janvier		
2021	2022	Variation
185 281	284 784	53,7%
13 454	32 077	138,4%
198 735	316 861	59,4%

LIGNES

Lignes	Pax	Variation n-1
Paris Orly	19 226	14,7%
Marseille	9 372	24,6%
Nice	5 048	31,5%
Beauvais	4 238	-20,7%
Bordeaux	9 148	22,8%
Brest	1 190	-18,2%
Caen	4 023	79,8%
Lille	8 545	32,8%
Lyon St Exupery	8 833	39,2%
Montpellier	29	-97,5%
Nantes	13 665	12,6%
Paris Cdg	8 818	80,4%
Rennes	546	669%
Strasbourg	3 061	26,6%
Toulouse	4 702	48,5%
Autres Nat.	535	-23,8%
Charleroi	6 462	49,6%
Genève	4 446	83,4%
Bâle - Mulhouse	145	-25,3%
Bruxelles	15	-
Luxembourg	1 196	28,6%
Autres Inter.	4 256	254,1%

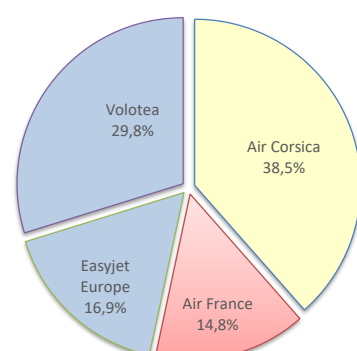
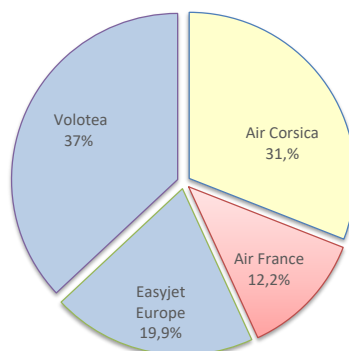
Lignes	Pax	Variation n-1
Paris Orly	69 839	28%
Marseille	38 154	59,9%
Nice	17 985	41,3%
Beauvais	11 854	13,8%
Bordeaux	19 767	84,9%
Brest	3 167	29,4%
Caen	7 871	87,3%
Lille	17 467	52,3%
Lyon St Exupery	19 081	88,5%
Montpellier	48	-95,9%
Nantes	35 221	57,1%
Paris Cdg	23 470	173,5%
Rennes	546	669%
Strasbourg	6 782	59,1%
Toulouse	12 085	177,9%
Autres Nat.	1 447	-63,3%
Charleroi	14 590	128,3%
Genève	9 474	155,1%
Bâle - Mulhouse	145	-25,3%
Bruxelles	37	94,7%
Luxembourg	2 647	63,5%
Autres Inter.	5 184	242%



COMPAGNIES

Compagnies	Pax	Variation n-1
Air Corsica	27 918	24,7%
Air France	11 001	10,5%
Easyjet Europe	17 942	69%
Volotea	33 341	4,8%
Transavia	1 543	158,9%
British Airways	1 896	-
EasyJet Suisse	4 551	74,6%
Luxair	1 196	-100%
Ryanair	16 328	-100%
Autres Compagnies	1 783	0,1%

Compagnies	Pax	Variation n-1
Air Corsica	97 336	26,5%
Air France	37 539	65%
Easyjet Europe	42 638	132,4%
Volotea	75 285	38,9%
Transavia	4 071	583,1%
British Airways	2 248	-
EasyJet Suisse	9 558	149,8%
Luxair	2 634	63,7%
Ryanair	41 953	140,6%
Autres Compagnies	3 599	19,1%



AEROPORTS DE CORSE

juin 2022

PASSAGERS PAR LIGNE

MENSUEL	National	Ajaccio	Bastia	Calvi	Figari	Total	Variation/V	Variation/%
	Paris Orly	47 748	41 338	14 193	19 226	122 505	15 980	15%
	Marseille	25 838	24 700	6 687	9 372	66 597	15 789	31,1%
	Nice	9 688	10 454	3 474	5 048	28 664	6 919	31,8%
	Beauvais	0	0	3	4 238	4 241	-1 100	-20,6%
	Bordeaux	12 178	5 973	0	9 148	27 299	-546	-2%
	Brest	2 494	1 926	6	1 190	5 616	842	17,6%
	Caen	4 792	2 075	145	4 023	11 035	1 061	10,6%
	Lille	6 174	5 010	993	8 545	20 722	2 796	15,6%
	Lyon St Exupery	14 311	11 871	448	8 833	35 463	5 595	18,7%
	Montpellier	0	1 233	0	29	1 262		
	Nantes	19 021	14 444	2 449	13 665	49 579		
	Paris Cdg	10 565	7 683	1 868	8 818	28 934		
	Rennes	409	0	0	546	955		
	Strasbourg	5 563	4 759	0	3 061	13 383		
	Toulouse	6 287	2 575	0	4 702	13 564		
	Autres Nat.	3 394	587	172	535	4 688	2 102	81,3%
	Total	168 462	134 628	30 438	100 979	434 507	60 846	16,3%
<i>Variation Volume /(n-1)</i>	<i>17 251</i>	<i>19 579</i>	<i>4 963</i>	<i>19 053</i>	<i>60 846</i>			
<i>Variation % / (n-1)</i>	<i>11,4%</i>	<i>17%</i>	<i>19,5%</i>	<i>23,3%</i>	<i>16,3%</i>			
International	Ajaccio	Bastia	Calvi	Figari	Total	Variation/V	Variation/%	
Charleroi	4 740	3 715	0	6 462	14 917	7 045	89,5%	
Genève	7 639	3 198	135	4 446	15 418	10 174	194%	
Bâle - Mulhouse	9 130	4 372	178	145	13 825	7 342	113,3%	
Londres Stansted	121	0	983	0	1 104	1 104	-	
Bruxelles	1 427	711	10	15	2 163	632	41,3%	
Londres Gatwick	0	1 208	0	0	1 208	1 208	-	
Luxembourg	1 968	1 315	920	1 196	5 399	2 303	74,4%	
Autres Inter.	661	14 206	4 741	4 256	23 864	18 759	367,5%	
Total	25 686	28 725	6 967	16 520	77 898	48 567	165,6%	
<i>Variation Volume /(n-1)</i>	<i>16 441</i>	<i>19 274</i>	<i>5 401</i>	<i>7 451</i>	<i>48 567</i>			
<i>Variation % / (n-1)</i>	<i>177,8%</i>	<i>203,9%</i>	<i>344,9%</i>	<i>82,2%</i>	<i>165,6%</i>			
Total	194 148	163 353	37 405	117 499	512 405	109 413	27,2%	
<i>Variation Volume /(n-1)</i>	<i>33 692</i>	<i>38 853</i>	<i>10 364</i>	<i>26 504</i>	<i>109 413</i>			
<i>Variation % / (n-1)</i>	<i>21%</i>	<i>31,2%</i>	<i>38,3%</i>	<i>29,1%</i>	<i>27,2%</i>			

Cumul depuis le 1er janvier	National	Ajaccio	Bastia	Calvi	Figari	Total	Variation/V	Variation/%
	Paris Orly	195 137	173 155	51 190	69 839	489 321	156 249	46,9%
	Marseille	125 454	125 919	23 523	38 154	313 050	113 541	56,9%
	Nice	49 888	55 822	12 884	17 985	136 579	55 029	67,5%
	Beauvais	185	262	3	11 854	12 304	1 685	15,9%
	Bordeaux	31 116	15 840	0	19 767			
	Brest	6 687	4 639	6	3 167			
	Caen	11 793	6 476	145	7 871			
	Lille	15 597	15 136	993	17 467			
	Lyon St Exupery	43 220	38 038	448	19 081			
	Montpellier	1 649	3 141	4	48	4 842	-1 501	-23,7%
	Nantes	53 309	39 931	4 653	35 221	133 114	49 542	59,3%
	Paris Cdg	29 311	21 061	4 297	23 470	78 139	48 724	165,6%
	Rennes	409	41	0	546	996	-1 338	-57,3%
	Strasbourg	9 892	13 339	0	6 782			
	Toulouse	19 709	6 442	4	12 085	38 240	17 454	84%
	Autres Nat.	7 275	3 236	341	1 447	12 299	-4 342	-26,1%
	Total	600 631	522 478	98 491	284 784	1 218 884	435 043	55,5%
<i>Variation Volume /(n-1)</i>	<i>220 387</i>	<i>200 981</i>	<i>24 338</i>	<i>99 503</i>	<i>435 043</i>			
<i>Variation % / (n-1)</i>	<i>58%</i>	<i>62,5%</i>	<i>32,8%</i>	<i>53,7%</i>	<i>55,5%</i>			
International	Ajaccio	Bastia	Calvi	Figari	Total	Variation/V	Variation/%	
Charleroi	12 003	10 386	0	14 590	36 979	27032	271,8%	
Genève	19 176	7 564	135	9 474	36 349	29624	440,5%	
Bâle - Mulhouse	24 305	11 400	186	145	36 036	24459	211,3%	
Londres Stansted	235	0	1 515	0	1 750	1750	-	
Bruxelles	2 545	1 275	16	37	3 873	2057	113,3%	
Londres Gatwick	0	2 373	0	0	2 373	2373	-	
Luxembourg	2 941	2 811	1 668	2 647	10 067	5427	117%	
Autres Inter.	4 380	28 413	8 490	5 184	46 467	39500	567%	
Total	65 585	64 222	12 010	32 077	173 894	132 222	317,3%	
<i>Variation Volume /(n-1)</i>	<i>52 365</i>	<i>51 185</i>	<i>10 049</i>	<i>18 623</i>	<i>132 222</i>			
<i>Variation % / (n-1)</i>	<i>396,1%</i>	<i>392,6%</i>	<i>512,4%</i>	<i>138,4%</i>	<i>317,3%</i>			
Total	666 216	586 700	110 501	316 861	1 392 778	567 265	68,7%	
<i>Variation Volume /(n-1)</i>	<i>272 752</i>	<i>252 166</i>	<i>34 387</i>	<i>118 126</i>	<i>567 265</i>			
<i>Variation % / (n-1)</i>	<i>69,3%</i>	<i>75,4%</i>	<i>45,2%</i>	<i>59,4%</i>	<i>68,7%</i>			

PASSAGERS PAR COMPAGNIE

MENSUEL	National	Ajaccio	Bastia	Calvi	Figari	Total	Variation/V	Variation/%
	Air Corsica	79 598	67 894	18 272	26 228	191 992	38 671	25,2%
	Air France	16 478	12 874	7 164	11 001	47 517	-2 040	-4,1%
	Easyjet Europe	23 979	18 346	918	17 942	61 185	23 422	62%
	Volotea	43 960	30 051	3 133	33 341	110 485	-8 503	-7,1%
	Transavia	3 523	4 531	0	1 543	9 597	4 001	71,5%
	Ryanair	0	0	0	10 288	10 288	3 655	55,1%
	Autres Compagnies	924	932	951	636	3 443	1 640	91%
	Total	168 462	134 628	30 438	100 979	434 507	60 846	16,3%
	Variation Volume / (n-1)	17 251	19 579	4 963	19 053	60 846		
	Variation % / (n-1)	11,4%	17%	19,5%	23,3%	16,3%		
	International	Ajaccio	Bastia	Calvi	Figari	Total	Variation/V	Variation/%
Air Corsica	4 867	4 474	2 722	1 690	13 753	9 196	201,8%	
Easyjet Europe	0	380	0	0	380	203	114,7%	
Volotea	834	0	0	0	834	834	-	
British Airways	0	866	0	1 896	2 762	2 762	-	
Easyjet UK	0	1 208	0	0	1 208	1 208	-	
Easyjet Suisse	16 648	7 556	304	4 551	29 059	17 373	148,7%	
Eurowings	0	4 262	953	0	5 215	4 250	440,4%	
Lufthansa	0	4 266	0	0	4 266	2 343	121,8%	
Luxair	1 134	1 315	920	1 196	4 565	1 469	47,4%	
Norwegian	655	0	0	0	655	655	-	
Ryanair	0	0	0	6 040	6 040	2 386	65,3%	
SWISS	0	0	133	0	133	97	269,4%	
TUI fly	0	711	0	0	711	317	80,5%	
Autres Compagnies	1 548	3 687	1 935	1 147	8 317	5 474	192,5%	
Total	25 686	28 725	6 967	16 520	77 898	48 567	165,6%	
Variation Volume / (n-1)	16 441	19 274	5 401	7 451	48 567			
Variation % / (n-1)	177,8%	203,9%	344,9%	82,2%	165,6%			
Total	Ajaccio	Bastia	Calvi	Figari	Total	Variation/V	Variation/%	
Air Corsica	84 465	72 368	20 994	27 918	205 745	47 867	30,3%	
Air France	16 478	12 874	7 164	11 001	47 517	-2 040	-4,1%	
Easyjet Europe	23 979	18 726	918	17 942	61 565	23 625	62,3%	
Volotea	44 794	30 051	3 133	33 341	111 319	-7 669	-6,4%	
Transavia	3 523	4 531	0	1 543	9 597	4 001	71,5%	
British Airways	0	866	0	1 896	2 762	2 762	-	
Easyjet UK	0	1 208	0	0	1 208	1 208	-	
Easyjet Suisse	16 648	7 556	304	4 551	29 059	17 373	148,7%	
Eurowings	0	4 262	953	0	5 215	4 250	440,4%	
Lufthansa	0	4 266	0	0	4 266	2 343	121,8%	
Luxair	1 134	1 315	920	1 196	4 565	1 469	47,4%	
Norwegian	655	0	0	0	655	655	-	
Ryanair	0	0	0	16 328	16 328	6 041	58,7%	
SWISS	0	0	133	0	133	97	269,4%	
TUI fly	0	711	0	0	711	317	80,5%	
Autres Compagnies	2 472	4 619	2 886	1 783	11 760	7 114	153,1%	
Total	194 148	163 353	37 405	117 499	512 405	109 413	27,2%	
Variation Volume / (n-1)	33 692	38 853	10 364	26 504	109 413			
Variation % / (n-1)	21%	31,2%	38,3%	29,1%	27,2%			

Cumul depuis le 1er janvier	National	Ajaccio	Bastia	Calvi	Figari	Total	Variation/V	Variation/%
	Air Corsica	358 766	331 722	54 663	95 163	840 314	275 959	48,9%
	Air France	50 587	40 648	35 105	37 539	163 879	54 328	49,6%
	Easyjet Europe	65 394	50 726	918	42 638	159 676	97 520	156,9%
	Volotea	113 032	80 542	5 337	75 285	274 196	75 039	37,7%
	Transavia	9 563	14 002	0	4 071	27 636	18 673	208,3%
	Ryanair	278	262	0	28 274	28 814	16 959	143,1%
	Autres Compagnies	3 011	4 576	2 468	1 814	11 869	6 888	138,3%
	Total	600 631	522 478	98 491	284 784	1 506 384	545 209	56,7%
	Variation Volume / (n-1)	220 387	200 981	24 338	99 503	545 209		
	Variation % / (n-1)	58%	62,5%	32,8%	53,7%	56,7%		
	International	Ajaccio	Bastia	Calvi	Figari	Total	Variation/V	Variation/%
Air Corsica	15 329	12 176	4 589	2 173	34 267	29 044	556,1%	
Easyjet Europe	0	380	0	0	380	203	114,7%	
Volotea	834	0	0	0	834	834	-	
British Airways	0	1 029	0	2 248	3 277	3 277	-	
Easyjet UK	0	2 373	0	0	2 373	2 373	-	
Easyjet Suisse	43 296	18 926	304	9 558	72 084	53 984	298,3%	
Eurowings	0	8 573	2 391	0	10 964	9 999	1036,2%	
Lufthansa	0	8 488	0	0	8 488	5 846	221,3%	
Luxair	2 107	2 810	1 668	2 634	9 219	4 589	99,1%	
Norwegian	655	0	0	0	655	655	-	
Ryanair	0	329	0	13 679	14 008	8 283	144,7%	
SWISS	0	0	197	0	197	161	447,2%	
TUI fly	0	1 267	0	0	1 267	873	221,6%	
Autres Compagnies	3 364	7 871	2 861	1 785	15 881	12 101	320,1%	
Total	65 585	64 222	12 010	32 077	173 894	132 222	317,3%	
Variation Volume / (n-1)	52 365	51 185	10 049	18 623	132 222			
Variation % / (n-1)	396,1%	392,6%	512,4%	138,4%	317,3%			
Total	Ajaccio	Bastia	Calvi	Figari	Total	Variation/V	Variation/%	
Air Corsica	374 095	343 898	59 252	97 336	874 581	305 003	53,5%	
Air France	50 587	40 648	35 105	37 539	163 879	54 328	49,6%	
Easyjet Europe	65 394	51 106	918	42 638	160 056	97 723	156,8%	
Volotea	113 866	80 542	5 337	75 285	275 030	75 873	38,1%	
Transavia	9 563	14 002	0	4 071	27 636	18 673	208,3%	
British Airways	0	1 029	0	2 248	3 277	3 277	-	
Easyjet UK	0	2 373	0	0	2 373	2 373	-	
Easyjet Suisse	43 296	18 926	304	9 558	72 084	53 827	294,8%	
Eurowings	0	8 573	2 391	0	10 964	9 999	1036,2%	
Lufthansa	0	8 488	0	0	8 488	5 846	221,3%	
Luxair	2 107	2 810	1 668	2 634	9 219	4 589	99,1%	
Norwegian	655	0	0	0	655	655	-	
Ryanair	278	591	0	41 953	42 822	25 242	143,6%	
SWISS	0	0	197	0	197	161	447,2%	
TUI fly	0	1 267	0	0	1 267	873	221,6%	
Autres Compagnies	6 375	12 447	5 329	3 599	27 750	18 989	216,7%	
Total	666 216	586 700	110 501	316 861	1 680 278	677 431	67,6%	
Variation Volume / (n-1)	272 752	252 166	34 387	118 126	677 431			
Variation % / (n-1)	69,3%	75,4%	45,2%	59,4%	67,6%			