

Aéroports de Corse

Aeruporti di Corsica

Mensuel

U Misincu

Passagers 2022

Passageri 2022

juil-22

AEROPORTS DE CORSE

juillet 2022

PASSAGERS AU GLOBAL

TOTAL AEROPORTS
National
International
TOTAL

Passagers du 1er au 31 juillet		
2021	2022	Variation
626 771	612 728	-2,2%
92 998	135 623	46%
719 769	748 351	4%

Cumul Passagers depuis le 1er Janvier		
2021	2022	Variation
1 587 946	2 119 148	33,5%
134 670	309 520	129,8%
1 722 616	2 428 668	41%

AJACCIO
National
International
TOTAL

Passagers du 1er au 31 juillet		
2021	2022	Variation
234 601	217 425	-7,3%
26 109	39 685	52%
260 710	257 110	-1,4%

Cumul Passagers depuis le 1er Janvier		
2021	2022	Variation
614 845	818 056	33,1%
39 329	105 270	167,7%
654 174	923 326	41,1%

BASTIA
National
International
TOTAL

Passagers du 1er au 31 juillet		
2021	2022	Variation
179 911	174 367	-3,1%
33 863	49 129	45,1%
213 774	223 496	4,5%

Cumul Passagers depuis le 1er Janvier		
2021	2022	Variation
501 408	696 845	39%
46 900	113 354	141,7%
548 308	810 199	47,8%

CALVI
National
International
TOTAL

Passagers du 1er au 31 juillet		
2021	2022	Variation
53 845	63 175	17,3%
11 276	15 420	36,8%
65 121	78 595	20,7%

Cumul Passagers depuis le 1er Janvier		
2021	2022	Variation
127 998	161 666	26,3%
13 237	27 430	107,2%
141 235	189 096	33,9%

FIGARI
National
International
TOTAL

Passagers du 1er au 31 juillet		
2021	2022	Variation
158 414	157 761	-0,4%
21 750	31 389	44,3%
180 164	189 150	5%

Cumul Passagers depuis le 1er Janvier		
2021	2022	Variation
343 695	442 581	28,8%
35 204	63 466	80,3%
378 899	506 047	33,6%

AEROPORTS DE CORSE

juillet 2022

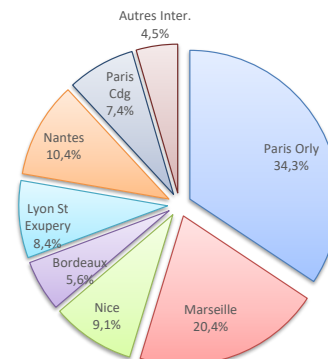
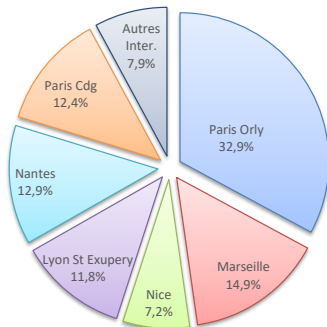
PASSAGERS

	Passagers du 1er au 31 juillet			Cumul Passagers depuis le 1er Janvier		
	2021	2022	Variation	2021	2022	Variation
National	626 771	612 728	-2,2%	1 587 946	2 119 148	33,5%
International	92 998	135 623	45,8%	134 670	309 520	129,8%
TOTAL	719 769	748 351	4%	1 722 616	2 428 668	41%

LIGNES

Lignes	Pax	Variation n-1
Paris Orly	164 995	11,3%
Marseille	74 694	12,5%
Nice	36 279	13%
Beauvais	4 462	-24%
Bordeaux	39 213	-7,9%
Brest	6 975	-21,8%
Caen	13 234	-11,2%
Lille	24 694	-10%
Lyon St Exupery	59 189	-2%
Montpellier	5 809	-53,4%
Nantes	65 003	-18%
Paris Cdg	62 174	-14,4%
Rennes	2 090	-29,6%
Strasbourg	16 415	-11%
Toulouse	29 357	13,3%
Autres Nat.	8 145	-0,9%
Charleroi	28 720	-0,9%
Genève	26 348	20,2%
Bâle - Mulhouse	24 249	21,4%
Londres Stansted	1 746	34820%
Bruxelles	2 967	21,4%
Londres Gatwick	4 365	2849,3%
Luxembourg	7 591	43,4%
Autres Inter.	39 637	103,7%

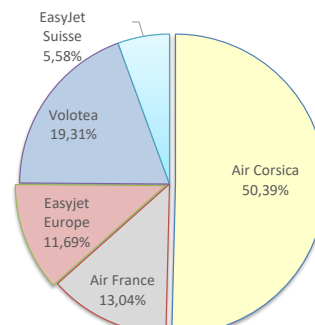
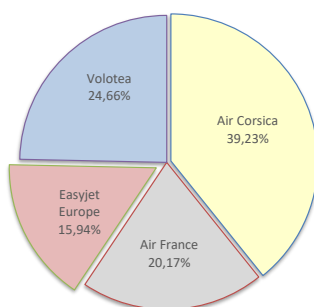
Lignes	Pax	Variation n-1
Paris Orly	654 316	35,9%
Marseille	387 745	45,8%
Nice	172 871	52,1%
Beauvais	16 766	1,7%
Bordeaux	106 072	25,2%
Brest	21 474	24,6%
Caen	39 535	24,9%
Lille	73 887	23,6%
Lyon St Exupery	159 976	34,3%
Montpellier	10 670	-43,3%
Nantes	198 119	21,6%
Paris Cdg	140 323	37,5%
Rennes	3 086	-41,8%
Strasbourg	46 428	23,3%
Toulouse	67 605	44,8%
Autres Nat.	20 275	-17,7%
Charleroi	65 699	94,9%
Genève	62 964	119,1%
Bâle - Mulhouse	60 285	91,1%
Londres Stansted	3 496	69820%
Bruxelles	6 849	58,5%
Londres Gatwick	6 738	4452,7%
Luxembourg	17 664	77,8%
Autres Inter.	85 825	226,8%



COMPAGNIES

Compagnies	Pax	Variation n-1
Air Corsica	244 468	12,7%
Air France	125 669	13,5%
Easyjet Europe	99 340	-9,4%
Volotea	153 692	-15,6%
Transavia	11 557	-28,7%
British Airways	3 700	526,1%
EasyJet UK	2 451	-
EasyJet Suisse	51 561	25,6%
Eurowings	6 700	7,3%
Lufthansa	4 967	41,2%
Luxair	5 508	-47,7%
Norwegian	2 893	-
Ryanair	17 161	-99,2%
SWISS	122	697,4%
TUI fly	925	2043%
Autres Compagnies	17 637	57,2%

Compagnies	Pax	Variation n-1
Air Corsica	1 119 049	42,3%
Air France	289 548	31,5%
Easyjet Europe	259 536	50,9%
Volotea	428 722	12,5%
Transavia	39 193	55,7%
British Airways	6 977	1080,5%
EasyJet UK	4 824	-
EasyJet Suisse	123 884	108,9%
Eurowings	17 664	145,1%
Lufthansa	13 455	-
Luxair	14 727	125,1%
Norwegian	3 548	-65,1%
Ryanair	59 983	-
SWISS	319	-99%
TUI fly	2 192	1342,1%
Autres Compagnies	45 047	3601,5%



PASSAGERS

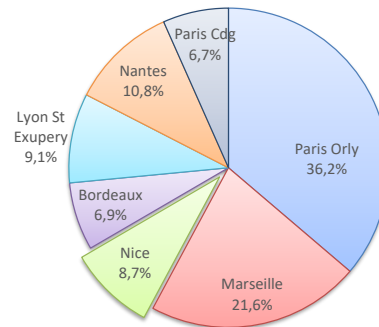
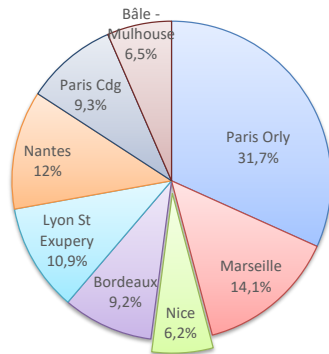
	Passagers du 1er au 31 juillet		
	2021	2022	Variation
National	234 601	217 425	-7,3%
International	26 109	39 685	52%
TOTAL	260 710	257 110	-1,4%

	Cumul Passagers depuis le 1er Janvier		
	2021	2022	Variation
	614 845	818 056	33,1%
	39 329	105 270	167,7%
	654 174	923 326	41,1%

LIGNES

Lignes	Pax	Variation n-1
Paris Orly	59 834	10,9%
Marseille	26 663	12,5%
Nice	11 667	10,5%
Beauvais	0	-100%
Bordeaux	17 306	-13,5%
Brest	2 716	-16,5%
Caen	4 373	-36,1%
Lille	7 814	-16%
Lyon St Exupery	20 570	-5,4%
Montpellier	4 053	-24,2%
Nantes	22 662	-28,3%
Paris Cdg	17 504	-27,7%
Rennes	769	11,8%
Strasbourg	6 316	-14,1%
Toulouse	10 010	0,9%
Autres Nat.	5 168	16,4%
Charleroi	8 019	15,1%
Genève	8 304	8,4%
Bâle - Mulhouse	12 317	42%
Londres Stansted	352	-
Bruxelles	2 000	25,3%
Luxembourg	3 566	250,3%
Autres Inter.	5 127	2598,4%

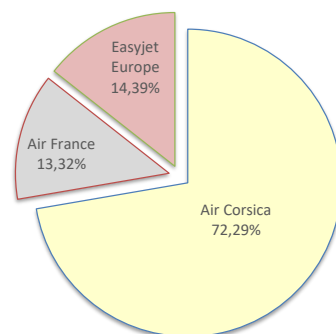
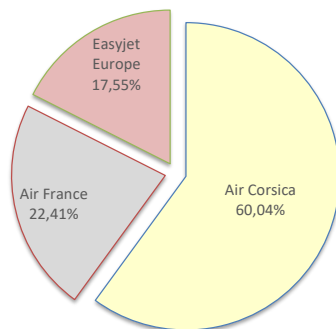
Lignes	Pax	Variation n-1
Paris Orly	254 971	39,9%
Marseille	152 117	49,1%
Nice	61 555	60,9%
Beauvais	185	-89,3%
Bordeaux	48 422	19,6%
Brest	9 403	41,7%
Caen	16 166	2,9%
Lille	23 411	12,4%
Lyon St Exupery	63 790	35,2%
Montpellier	5 702	-33,1%
Nantes	75 971	16,2%
Paris Cdg	46 815	24,2%
Rennes	1 178	-34,5%
Strasbourg	16 208	9,5%
Toulouse	29 719	31,7%
Autres Nat.	12 443	38,8%
Charleroi	20 022	130,8%
Genève	27 480	182%
Bâle - Mulhouse	36 622	133,5%
Londres Stansted	587	-
Bruxelles	4 545	52,2%
Luxembourg	6 507	262,7%
Autres Inter.	9 507	2041,2%



COMPAGNIES

Compagnies	Pax	Variation n-1
Air Corsica	97 056	8,4%
Air France	36 221	22,5%
Easyjet Europe	28 368	-18,2%
Volotea	62 848	-20,5%
Transavia	3 718	-42%
EasyJet Suisse	19 844	27,6%
Luxair	1 511	184,2%
Norwegian	2 893	-
Autres Compagnies	4 651	-4,7%

Compagnies	Pax	Variation n-1
Air Corsica	471 151	47,4%
Air France	86 808	36,3%
Easyjet Europe	93 762	60,9%
Volotea	176 714	6,1%
Transavia	13 281	18%
EasyJet Suisse	63 140	155,2%
Luxair	3 618	97,8%
Norwegian	3 548	-
Autres Compagnies	11 026	33,6%



AEROPORT DE BASTIA

juillet 2022

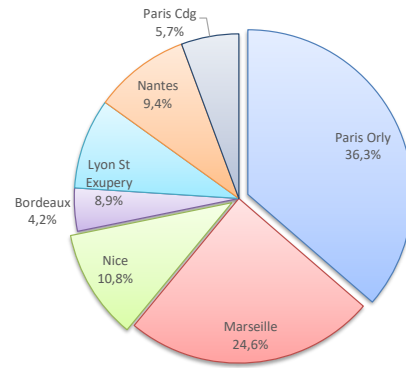
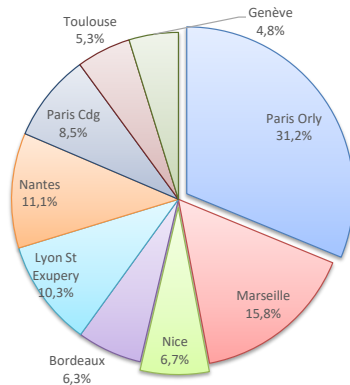
PASSAGERS

	Passagers du 1er au 31 juillet			Cumul Passagers depuis le 1er Janvier		
	2021	2022	Variation	2021	2022	Variation
National	179 911	174 367	-3,1%	501 408	696 845	39%
International	33 863	49 129	45,1%	46 900	113 354	141,7%
TOTAL	213 774	223 496	4,5%	548 308	810 199	47,8%

LIGNES

Lignes	Pax	Variation n-1
Paris Orly	50 388	11%
Marseille	25 517	13,9%
Nice	10 760	13%
Beauvais	0	-
Bordeaux	10 153	-1,4%
Brest	2 752	-10,4%
Caen	3 844	5,3%
Lille	5 702	-27,8%
Lyon St Exupery	16 660	-7,4%
Montpellier	1 745	-51,3%
Nantes	17 994	-25,3%
Paris Cdg	13 747	-12,2%
Rennes	0	-100%
Strasbourg	5 219	-15,1%
Toulouse	8 516	24%
Autres Nat.	1 370	-49,4%
Charleroi	6 859	5,8%
Genève	7 715	41,8%
Bâle - Mulhouse	7 020	13,9%
Bruxelles	926	12,4%
Londres Gatwick	2 451	-
Luxembourg	1 610	-13,7%
Autres Inter.	22 548	72,3%

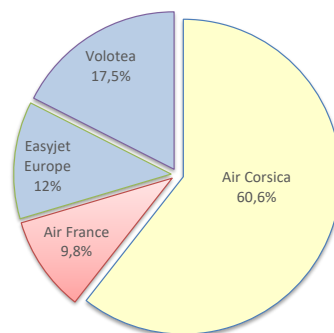
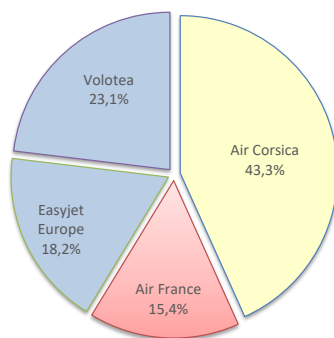
Lignes	Pax	Variation n-1
Paris Orly	223 543	41,2%
Marseille	151 436	48,9%
Nice	66 582	58,3%
Beauvais	262	84,5%
Bordeaux	25 993	22,6%
Brest	7 391	33,2%
Caen	10 320	42,8%
Lille	20 838	21,4%
Lyon St Exupery	54 698	36%
Montpellier	4 886	-12,5%
Nantes	57 925	17,6%
Paris Cdg	34 808	56,4%
Rennes	41	-97,6%
Strasbourg	18 558	38,3%
Toulouse	14 958	40,4%
Autres Nat.	4 606	-8,6%
Charleroi	17 245	106,9%
Genève	15 279	140,2%
Bâle - Mulhouse	18 420	77,4%
Bruxelles	2 201	79,5%
Londres Gatwick	4 824	-
Luxembourg	4 421	36,8%
Autres Inter.	50 964	193,5%



COMPAGNIES

Compagnies	Pax	Variation n-1
Air Corsica	77 816	12,7%
Air France	27 761	2,5%
Easyjet Europe	32 691	-8,9%
Volotea	41 540	-19,4%
Transavia	5 785	-5,2%
British Airways	1 006	478,2%
EasyJet UK	2 451	-
EasyJet Suisse	14 727	26,9%
Eurowings	5 960	12,3%
Lufthansa	4 967	-58,7%
Luxair	1 610	-100%
Ryanair	67	-100%
TUI fly	925	652,1%
Autres Compagnies	6 190	1816,4%

Compagnies	Pax	Variation n-1
Air Corsica	421 714	48,6%
Air France	68 409	22,5%
Easyjet Europe	83 797	49,9%
Volotea	122 082	14,2%
Transavia	19 787	105,7%
British Airways	2 035	1069,5%
EasyJet UK	4 824	-
EasyJet Suisse	33 653	101,6%
Eurowings	14 533	131,7%
Lufthansa	13 455	105,6%
Luxair	4 420	36,9%
Ryanair	658	117,9%
TUI fly	2 192	80,1%
Autres Compagnies	18 640	915,8%



PASSAGERS

National
International
TOTAL

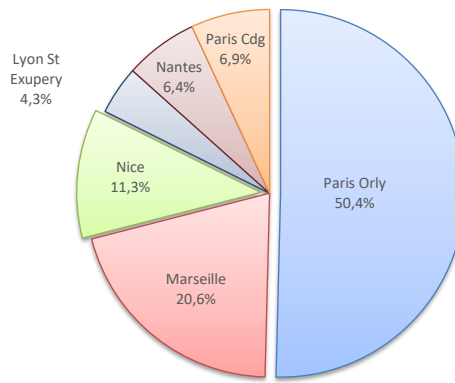
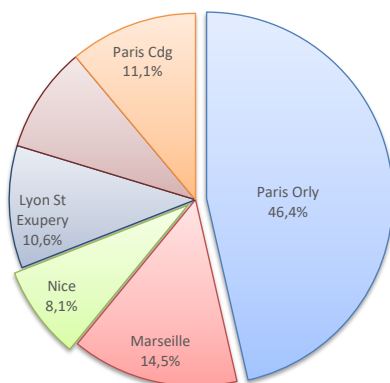
Passagers du 1er au 31 juillet		
2021	2022	Variation
53 845	63 175	17,3%
11 276	15 420	36,8%
65 121	78 595	20,7%

Cumul Passagers depuis le 1er Janvier		
2021	2022	Variation
127 998	161 666	26,3%
13 237	27 430	107,2%
141 235	189 096	33,9%

LIGNES

Lignes	Pax	Variation n-1
Paris Orly	27 003	13,5%
Marseille	8 440	14,8%
Nice	4 724	23,7%
Bordeaux	508	-22,8%
Caen	724	35,3%
Lille	1 982	210,7%
Lyon St Exupery	6 186	48,7%
Nantes	5 353	28,6%
Paris Cdg	6 459	13,8%
Rennes	483	-28,7%
Toulouse	979	60%
Autres Nat.	334	438,7%
Charleroi	2 543	73,9%
Genève	2 343	1,4%
Bâle - Mulhouse	2 564	-0,5%
Londres Stansted	1 388	-
Luxembourg	950	-17,6%
Autres Inter.	5 632	49,8%

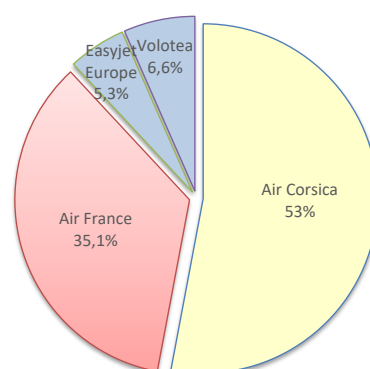
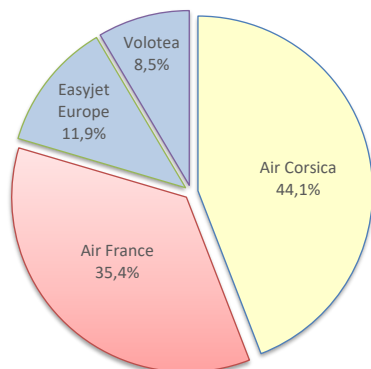
Lignes	Pax	Variation n-1
Paris Orly	78 193	28%
Marseille	31 963	25,8%
Nice	17 608	41,9%
Bordeaux	508	-33,1%
Caen	869	36,9%
Lille	2 975	307,5%
Lyon St Exupery	6 634	31,4%
Nantes	10 006	56,9%
Paris Cdg	10 756	66,9%
Rennes	483	-39,9%
Toulouse	983	60,1%
Autres Nat.	675	-88,6%
Charleroi	2 543	73,7%
Genève	2 478	6,9%
Bâle - Mulhouse	2 750	0,8%
Londres Stansted	2 903	-
Luxembourg	2 618	28,8%
Autres Inter.	14 122	201,9%



COMPAGNIES

Compagnies	Pax	Variation n-1
Air Corsica	29 754	38,4%
Air France	23 896	4%
Easyjet Europe	8 043	21,7%
Volotea	5 745	85,3%
Transavia	973	-57,7%
EasyJet Suisse	4 881	0,8%
Eurowings	740	-20,9%
Luxair	950	-100%
SWISS	122	-100%
Autres Compagnies	3 491	165,3%

Compagnies	Pax	Variation n-1
Air Corsica	89 006	28,7%
Air France	59 001	25,7%
Easyjet Europe	8 961	28,6%
Volotea	11 082	108,5%
Transavia	973	-57,7%
EasyJet Suisse	5 185	3,9%
Eurowings	3 131	234,9%
Luxair	2 618	14,2%
SWISS	319	109,9%
Autres Compagnies	8 820	307,2%



AEROPORT DE FIGARI

juillet 2022

PASSAGERS

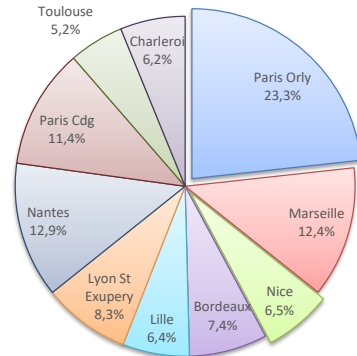
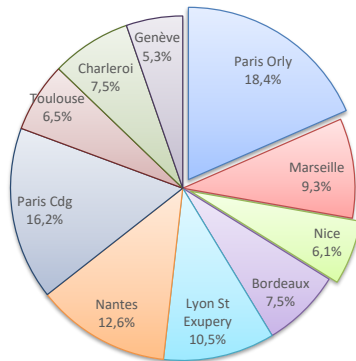
	Passagers du 1er au 31 juillet		
	2021	2022	Variation
National	158 414	157 761	-0,4%
International	21 750	31 389	44,3%
TOTAL	180 164	189 150	5,0%

	Cumul Passagers depuis le 1er Janvier		
	2021	2022	Variation
National	343 695	442 581	28,8%
International	35 204	63 466	80,3%
TOTAL	378 899	506 047	33,6%

LIGNES

Lignes	Pax	Variation n-1
Paris Orly	27 770	10,6%
Marseille	14 074	8,5%
Nice	9 128	11,2%
Beauvais	4 462	6,1%
Bordeaux	11 246	-3,1%
Brest	1 507	-21,2%
Caen	4 293	11%
Lille	9 196	-4,2%
Lyon St Exupery	15 773	-4,5%
Montpellier	11	-99,6%
Nantes	18 994	-2,3%
Paris Cdg	24 464	-9,6%
Rennes	838	-10,9%
Strasbourg	4 880	9,3%
Toulouse	9 852	15,8%
Autres Nat.	1 273	25,5%
Charleroi	11 299	27,7%
Genève	7 986	22,7%
Bâle - Mulhouse	2 348	-8,1%
Londres Stansted	6	20%
Bruxelles	41	355,6%
Londres Gatwick	1 914	1193,2%
Luxembourg	1 465	16,7%
Autres Inter.	6 330	161,4%

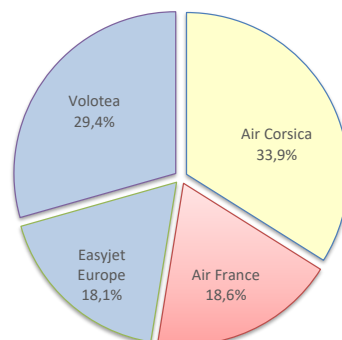
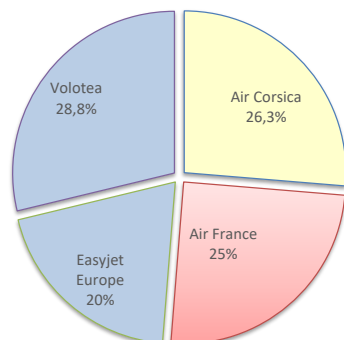
Lignes	Pax	Variation n-1
Paris Orly	97 609	22,5%
Marseille	52 229	41,7%
Nice	27 126	29,4%
Beauvais	16 316	11,6%
Bordeaux	31 149	39,7%
Brest	4 674	7%
Caen	12 180	50,8%
Lille	26 663	26,5%
Lyon St Exupery	34 854	30,8%
Montpellier	78	-98,1%
Nantes	54 217	29,5%
Paris Cdg	47 944	34,5%
Rennes	1 384	36,8%
Strasbourg	11 662	31,2%
Toulouse	21 945	70,5%
Autres Nat.	2 551	-45,9%
Charleroi	25 889	69,8%
Genève	17 727	71,8%
Bâle - Mulhouse	2 493	-9,3%
Londres Stansted	6	20%
Bruxelles	87	-4,4%
Londres Gatwick	1 914	1193,2%
Luxembourg	4 118	43,3%
Autres Inter.	11 232	197,4%



COMPAGNIES

Compagnies	Pax	Variation n-1
Air Corsica	39 842	7,9%
Air France	37 791	21,8%
Easyjet Europe	30 238	-6,9%
Volotea	43 559	-9,8%
Transavia	1 081	-22,8%
British Airways	2 694	546%
EasyJet Suisse	12 109	33,9%
Luxair	1 437	-100%
Ryanair	17 094	-100%
Autres Compagnies	3 305	-29,7%

Compagnies	Pax	Variation n-1
Air Corsica	137 178	20,4%
Air France	75 330	40,1%
Easyjet Europe	73 016	43,7%
Volotea	118 844	15,9%
Transavia	5 152	158,1%
British Airways	4 942	1085,1%
EasyJet Suisse	21 906	70,2%
Luxair	4 071	42,8%
Ryanair	59 047	84,3%
Autres Compagnies	6 561	-15,1%



AEROPORTS DE CORSE

juillet 2022

PASSAGERS PAR LIGNE

MENSUEL

National	Ajaccio	Bastia	Calvi	Figari	Total	Variation/V	Variation/%
Paris Orly	59 834	50 388	27 003	27 770	164 995	16 754	11,3%
Marseille	26 663	25 517	8 440	14 074	74 694	8 286	12,5%
Nice	11 667	10 760	4 724	9 128	36 279	4 165	13%
Beauvais	0	0	0	4 462	4 462	-1 407	-24%
Bordeaux	17 306	10 153	508	11 246	39 213	-3 355	-7,9%
Brest	2 716	2 752	0	1 507	6 975	-1 943	-21,8%
Caen	4 373	3 844	724	4 293	13 234	-1 662	-11,2%
Lille	7 814	5 702	1 982	9 196	24 694	-2 740	-10%
Lyon St Exupery	20 570	16 660	6 186	15 773	59 189	-1 216	-2%
Montpellier	4 053	1 745	0	11	5 809		
Nantes	22 662	17 994	5 353	18 994	65 003		
Paris Cdg	17 504	13 747	6 459	24 464	62 174		
Rennes	769	0	483	838	2 090		
Strasbourg	6 316	5 219	0	4 880	16 415		
Toulouse	10 010	8 516	979	9 852	29 357		
Autres Nat.	5 168	1 370	334	1 273	8 145	-77	-0,9%
Total	217 425	174 367	63 175	157 761	612 728	-14 043	-2,2%
<i>Variation Volume /(n-1)</i>	<i>-17 176</i>	<i>-5 544</i>	<i>9 330</i>	<i>-653</i>	<i>-14 043</i>		
<i>Variation % / (n-1)</i>	<i>-7,3%</i>	<i>-3,1%</i>	<i>17,3%</i>	<i>-0,4%</i>	<i>-2,2%</i>		
International	Ajaccio	Bastia	Calvi	Figari	Total	Variation/V	Variation/%
Charleroi	8 019	6 859	2 543	11 299	28 720	4 956	20,9%
Genève	8 304	7 715	2 343	7 986	26 348	4 428	20,2%
Bâle - Mulhouse	12 317	7 020	2 564	2 348	24 249	4 279	21,4%
Londres Stansted	352	0	1 388	6	1 746	1 741	34820%
Bruxelles	2 000	926	0	41	2 967	524	21,4%
Londres Gatwick	0	2 451	0	1 914	4 365	4 217	2849,3%
Luxembourg	3 566	1 610	950	1 465	7 591	2 299	43,4%
Autres Inter.	5 127	22 548	5 632	6 330	39 637	20 181	103,7%
Total	39 685	49 129	15 420	31 389	135 623	42 625	45,8%
<i>Variation Volume /(n-1)</i>	<i>13 576</i>	<i>15 266</i>	<i>4 144</i>	<i>9 639</i>	<i>42 625</i>		
<i>Variation % / (n-1)</i>	<i>52%</i>	<i>45,1%</i>	<i>36,8%</i>	<i>44,3%</i>	<i>45,8%</i>		
Total	257 110	223 496	78 595	189 150	748 351	28 582	4%
<i>Variation Volume /(n-1)</i>	<i>-3 600</i>	<i>9 722</i>	<i>13 474</i>	<i>8 986</i>	<i>28 582</i>		
<i>Variation % / (n-1)</i>	<i>-1,4%</i>	<i>4,5%</i>	<i>20,7%</i>	<i>5%</i>	<i>4%</i>		

Cumul depuis le 1er janvier

National	Ajaccio	Bastia	Calvi	Figari	Total	Variation/V	Variation/%
Paris Orly	254 971	223 543	78 193	97 609	654 316	173 003	35,9%
Marseille	152 117	151 436	31 963	52 229	387 745	121 818	45,8%
Nice	61 555	66 582	17 608	27 126	172 871	59 190	52,1%
Beauvais	185	262	3	16 316	16 766	278	1,7%
Bordeaux	48 422	25 993	508	31 149			
Brest	9 403	7 391	6	4 674			
Caen	16 166	10 320	869	12 180			
Lille	23 411	20 838	2 975	26 663			
Lyon St Exupery	63 790	54 698	6 634	34 854			
Montpellier	5 702	4 886	4	78	10 670	-8 143	-43,3%
Nantes	75 971	57 925	10 006	54 217	198 119	35 236	21,6%
Paris Cdg	46 815	34 808	10 756	47 944	140 323	38 292	37,5%
Rennes	1 178	41	483	1 384	3 086	-2 218	-41,8%
Strasbourg	16 208	18 558	0	11 662			
Toulouse	29 719	14 958	983	21 945	67 605	20 901	44,8%
Autres Nat.	12 443	4 606	675	2 551	20 275	-4 352	-17,7%
Total	818 056	696 845	161 666	442 581	1 671 776	434 005	35,1%
<i>Variation Volume /(n-1)</i>	<i>203 211</i>	<i>195 437</i>	<i>33 668</i>	<i>98 886</i>	<i>434 005</i>		
<i>Variation % / (n-1)</i>	<i>33,1%</i>	<i>39%</i>	<i>26,3%</i>	<i>28,8%</i>	<i>35,1%</i>		
International	Ajaccio	Bastia	Calvi	Figari	Total	Variation/V	Variation/%
Charleroi	20 022	17 245	2 543	25 889	65 699	31984	94,9%
Genève	27 480	15 279	2 478	17 727	62 964	34225	119,1%
Bâle - Mulhouse	36 622	18 420	2 750	2 493	60 285	28738	91,1%
Londres Stansted	587	0	2 903	6	3 496	3491	69820%
Bruxelles	4 545	2 201	16	87	6 849	2527	58,5%
Londres Gatwick	0	4 824	0	1 914	6 738	6590	4452,7%
Luxembourg	6 507	4 421	2 618	4 118	17 664	7732	77,8%
Autres Inter.	9 507	50 964	14 122	11 232	85 825	59563	226,8%
Total	105 270	113 354	27 430	63 466	309 520	174 850	129,8%
<i>Variation Volume /(n-1)</i>	<i>65 941</i>	<i>66 454</i>	<i>14 193</i>	<i>28 262</i>	<i>174 850</i>		
<i>Variation % / (n-1)</i>	<i>167,7%</i>	<i>141,7%</i>	<i>107,2%</i>	<i>80,3%</i>	<i>129,8%</i>		
Total	923 326	810 199	189 096	506 047	1 981 296	608 855	44,4%
<i>Variation Volume /(n-1)</i>	<i>269 152</i>	<i>261 891</i>	<i>47 861</i>	<i>127 148</i>	<i>608 855</i>		
<i>Variation % / (n-1)</i>	<i>41,1%</i>	<i>47,8%</i>	<i>33,9%</i>	<i>33,6%</i>	<i>44,4%</i>		

PASSAGERS PAR COMPAGNIE

MENSUEL	National					Total	Variation/V	Variation/%			
	Ajaccio	Bastia	Calvi	Figari							
	Air Corsica	86 451	69 195	23 293	34 160				213 099	15 142	7,6%
	Air France	36 221	27 761	23 896	37 791				125 669	14 984	13,5%
	Easyjet Europe	28 368	30 404	8 043	30 238				97 053	-9 707	-9,1%
	Volotea	60 793	41 540	5 745	43 559				151 637	-30 377	-16,7%
	Transavia	3 718	5 236	973	1 081				11 008	-4 336	-28,3%
	Ryanair	0	67	0	9 972				10 039	1 461	17%
	Autres Compagnies	1 874	164	1 225	960				4 223	-1 210	-22,3%
	Total	217 425	174 367	63 175	157 761				612 728	-14 043	-2,2%
Variation Volume / (n-1)	-17 176	-5 544	9 330	-653	-14 043						
Variation % / (n-1)	-7,3%	-3,1%	17,3%	-0,4%	-2,2%						
MENSUEL	International					Total	Variation/V	Variation/%			
	Ajaccio	Bastia	Calvi	Figari							
	Air Corsica	10 605	8 621	6 461	5 682				31 369	12 336	64,8%
	Easyjet Europe	0	2 287	0	0				2 287	-583	-20,3%
	Volotea	2 055	0	0	0				2 055	2 055	-
	Transavia	0	549	0	0				549	-317	-36,6%
	British Airways	0	1 006	0	2 694				3 700	3 109	526,1%
	EasyJet UK	0	2 451	0	0				2 451	2 451	-
	EasyJet Suisse	19 844	14 727	4 881	12 109				51 561	10 518	25,6%
	Eurowings	0	5 960	740	0				6 700	457	7,3%
Lufthansa	0	4 967	0	0	4 967	1 066	27,3%				
Luxair	1 511	1 610	950	1 437	5 508	-27	-0,5%				
Norwegian	2 893	0	0	0	2 893	2 893	-				
Ryanair	0	0	0	7 122	7 122	932	15,1%				
SWISS	0	0	122	0	122	6	5,2%				
TUI fly	0	925	0	0	925	102	12,4%				
Autres Compagnies	2 777	6 026	2 266	2 345	13 414	7 627	131,8%				
Total	39 685	49 129	15 420	31 389	135 623	42 625	45,8%				
Variation Volume / (n-1)	13 576	15 266	4 144	9 639	42 625						
Variation % / (n-1)	52%	45,1%	36,8%	44,3%	45,8%						
MENSUEL	Total					Total	Variation/V	Variation/%			
	Ajaccio	Bastia	Calvi	Figari							
	Air Corsica	97 056	77 816	29 754	39 842				244 468	27 478	12,7%
	Air France	36 221	27 761	23 896	37 791				125 669	14 984	13,5%
	Easyjet Europe	28 368	32 691	8 043	30 238				99 340	-10 290	-9,4%
	Volotea	62 848	41 540	5 745	43 559				153 692	-28 322	-15,6%
	Transavia	3 718	5 785	973	1 081				11 557	-4 653	-28,7%
	British Airways	0	1 006	0	2 694				3 700	3 109	526,1%
	EasyJet UK	0	2 451	0	0				2 451	2 451	-
	EasyJet Suisse	19 844	14 727	4 881	12 109				51 561	10 518	25,6%
Eurowings	0	5 960	740	0	6 700	457	7,3%				
Lufthansa	0	4 967	0	0	4 967	1 066	27,3%				
Luxair	1 511	1 610	950	1 437	5 508	-27	-0,5%				
Norwegian	2 893	0	0	0	2 893	2 893	-				
Ryanair	0	67	0	17 094	17 161	2 393	16,2%				
SWISS	0	0	122	0	122	6	5,2%				
TUI fly	0	925	0	0	925	102	12,4%				
Autres Compagnies	4 651	6 190	3 491	3 305	17 637	6 417	57,2%				
Total	257 110	223 496	78 595	189 150	748 351	28 582	4%				
Variation Volume / (n-1)	-3 600	9 722	13 474	8 986	28 582						
Variation % / (n-1)	-1,4%	4,5%	20,7%	5%	4%						

Cumul depuis le 1er janvier	National					Total	Variation/V	Variation/%			
	Ajaccio	Bastia	Calvi	Figari							
	Air Corsica	445 217	400 917	77 956	129 323				1 053 413	291 101	38,2%
	Air France	86 808	68 409	59 001	75 330				289 548	69 312	31,5%
	Easyjet Europe	93 762	81 130	8 961	73 016				256 869	87 953	52,1%
	Volotea	173 825	122 082	11 082	118 844				425 833	44 662	11,7%
	Transavia	13 281	19 238	973	5 152				38 644	14 337	59%
	Ryanair	278	329	0	38 246				38 853	18 420	90,1%
	Autres Compagnies	4 885	4 740	3 693	2 670				15 988	5 574	53,5%
	Total	818 056	696 845	161 666	442 581				2 119 148	531 202	33,5%
Variation Volume / (n-1)	203 211	195 437	33 668	98 886	531 202						
Variation % / (n-1)	33,1%	39%	26,3%	28,8%	33,5%						
Cumul depuis le 1er janvier	International					Total	Variation/V	Variation/%			
	Ajaccio	Bastia	Calvi	Figari							
	Air Corsica	25 934	20 797	11 050	7 855				65 636	41 380	170,6%
	Easyjet Europe	0	2 667	0	0				2 667	-380	-12,5%
	Volotea	2 889	0	0	0				2 889	2 889	-
	Transavia	0	549	0	0				549	-317	-36,6%
	British Airways	0	2 035	0	4 942				6 977	6 386	1080,5%
	EasyJet UK	0	4 824	0	0				4 824	4 824	-
	EasyJet Suisse	63 140	33 653	5 185	21 906				123 884	64 741	109,5%
	Eurowings	0	14 533	3 131	0				17 664	10 456	145,1%
Lufthansa	0	13 455	0	0	13 455	6 912	105,6%				
Luxair	3 618	4 420	2 618	4 071	14 727	4 562	44,9%				
Norwegian	3 548	0	0	0	3 548	3 548	-				
Ryanair	0	329	0	20 801	21 130	9 215	77,3%				
SWISS	0	0	319	0	319	167	109,9%				
TUI fly	0	2 192	0	0	2 192	975	80,1%				
Autres Compagnies	6 141	13 900	5 127	3 891	29 059	19 492	203,7%				
Total	105 270	113 354	27 430	63 466	309 520	174 850	129,8%				
Variation Volume / (n-1)	65 941	66 454	14 193	28 262	174 850						
Variation % / (n-1)	167,7%	141,7%	107,2%	80,3%	129,8%						
Cumul depuis le 1er janvier	Total					Total	Variation/V	Variation/%			
	Ajaccio	Bastia	Calvi	Figari							
	Air Corsica	471 151	421 714	89 006	137 178				1 119 049	332 481	42,3%
	Air France	86 808	68 409	59 001	75 330				289 548	69 312	31,5%
	Easyjet Europe	93 762	83 797	8 961	73 016				259 536	87 573	50,9%
	Volotea	176 714	122 082	11 082	118 844				428 722	47 551	12,5%
	Transavia	13 281	19 787	973	5 152				39 193	14 020	55,7%
	British Airways	0	2 035	0	4 942				6 977	6 386	1080,5%
	EasyJet UK	0	4 824	0	0				4 824	4 824	-
	EasyJet Suisse	63 140	33 653	5 185	21 906				123 884	64 584	108,9%
Eurowings	0	14 533	3 131	0	17 664	10 456	145,1%				
Lufthansa	0	13 455	0	0	13 455	6 912	105,6%				
Luxair	3 618	4 420	2 618	4 071	14 727	4 562	44,9%				
Norwegian	3 548	0	0	0	3 548	3 548	-				
Ryanair	278	658	0	59 047	59 983	27 635	85,4%				
SWISS	0	0	319	0	319	167	109,9%				
TUI fly	0	2 192	0	0	2 192	975	80,1%				
Autres Compagnies	11 026	18 640	8 820	6 561	45 047	25 066	125,4%				
Total	923 326	810 199	189 096	506 047	2 428 668	706 052	41%				
Variation Volume / (n-1)	269 152	261 891	47 861	127 148	706 052						
Variation % / (n-1)	41,1%	47,8%	33,9%	33,6%	41%						