

**Aéroports de Corse**

**Aeruporti di Corsica**

**Mensuel**

***U Misincu***

**Passagers 2023**

***Passageri 2023***

**mars-23**

# AEROPORTS DE CORSE

mars 2023

## PASSAGERS AU GLOBAL

TOTAL AEROPORTS
National
International
<b>TOTAL</b>

Passagers du 1er au 31 mars		
2022	2023	Variation
143 020	153 387	<b>7,2%</b>
2 111	4 843	<b>129,4%</b>
<b>145 131</b>	<b>158 230</b>	<b>9%</b>

Cumul Passagers depuis le 1er Janvier		
2022	2023	Variation
379 174	440 299	<b>16,1%</b>
6 401	7 482	<b>16,9%</b>
<b>385 575</b>	<b>447 781</b>	<b>16,1%</b>

AJACCIO
National
International
<b>TOTAL</b>

Passagers du 1er au 31 mars		
2022	2023	Variation
58 985	64 765	<b>9,8%</b>
1 373	2 879	<b>109,7%</b>
<b>60 358</b>	<b>67 644</b>	<b>12,1%</b>

Cumul Passagers depuis le 1er Janvier		
2022	2023	Variation
153 730	180 556	<b>17,5%</b>
3 686	4 473	<b>21,4%</b>
<b>157 416</b>	<b>185 029</b>	<b>17,5%</b>

BASTIA
National
International
<b>TOTAL</b>

Passagers du 1er au 31 mars		
2022	2023	Variation
57 151	63 880	<b>11,8%</b>
384	1 794	<b>367,2%</b>
<b>57 535</b>	<b>65 674</b>	<b>14,1%</b>

Cumul Passagers depuis le 1er Janvier		
2022	2023	Variation
154 541	185 194	<b>19,8%</b>
2 274	2 472	<b>8,7%</b>
<b>156 815</b>	<b>187 666</b>	<b>19,7%</b>

CALVI
National
International
<b>TOTAL</b>

Passagers du 1er au 31 mars		
2022	2023	Variation
10 187	9 534	<b>-6,4%</b>
3	0	<b>-100%</b>
<b>10 190</b>	<b>9 534</b>	<b>-6,4%</b>

Cumul Passagers depuis le 1er Janvier		
2022	2023	Variation
26 876	29 172	<b>8,5%</b>
20	0	<b>-100%</b>
<b>26 896</b>	<b>29 172</b>	<b>8,5%</b>

FIGARI
National
International
<b>TOTAL</b>

Passagers du 1er au 31 mars		
2022	2023	Variation
16 697	15 208	<b>-8,9%</b>
351	170	<b>-51,6%</b>
<b>17 048</b>	<b>15 378</b>	<b>-9,8%</b>

Cumul Passagers depuis le 1er Janvier		
2022	2023	Variation
44 027	45 377	<b>3,1%</b>
421	537	<b>27,6%</b>
<b>44 448</b>	<b>45 914</b>	<b>3,3%</b>

# AEROPORTS DE CORSE

mars 2023

## PASSAGERS

National
International
<b>TOTAL</b>

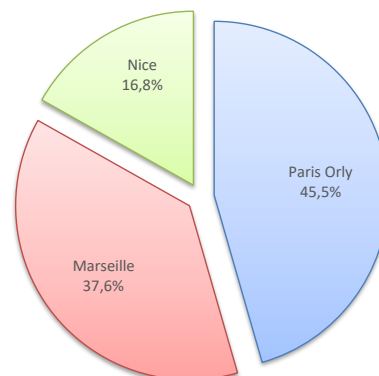
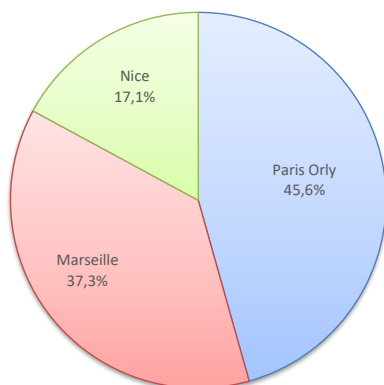
Passagers du 1er au 31 mars		
2022	2023	Variation
143 020	153 387	<b>7,2%</b>
2 111	4 843	<b>129,4%</b>
<b>145 131</b>	<b>158 230</b>	<b>9%</b>

Cumul Passagers depuis le 1er Janvier		
2022	2023	Variation
379 174	440 299	<b>16,1%</b>
6 401	7 482	<b>16,9%</b>
<b>385 575</b>	<b>447 781</b>	<b>16,1%</b>

### LIGNES

Lignes	Pax	Variation n-1
Paris Orly	67 077	12,7%
Marseille	54 763	7,9%
Nice	25 149	15,6%
Beauvais	244	-6,2%
Bordeaux	0	-100%
Brest	0	-
Caen	0	-
Lille	0	-100%
Lyon St Exupery	4 285	-12,5%
Montpellier	60	2900%
Nantes	0	-100%
Strasbourg	0	-
Toulouse	999	-31,6%
Autres Nat.	810	42,4%
Charleroi	143	42,4%
Genève	317	-22,1%
Bâle - Mulhouse	390	-34,8%
Autres Inter.	3 929	361,7%

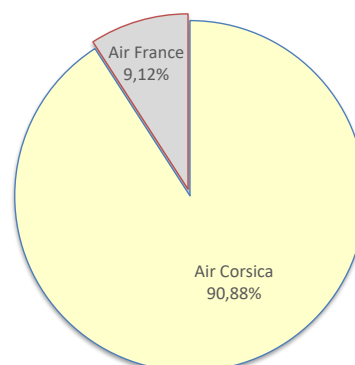
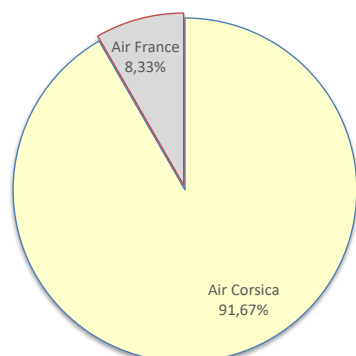
Lignes	Pax	Variation n-1
Paris Orly	190 903	18,9%
Marseille	157 643	20%
Nice	70 587	22,6%
Beauvais	244	-6,2%
Bordeaux	713	-63,1%
Brest	0	-100%
Caen	0	-
Lille	700	-5,1%
Lyon St Exupery	11 936	-2,3%
Montpellier	60	-46,4%
Nantes	689	-88,3%
Strasbourg	597	-29,1%
Toulouse	3 581	-7,5%
Autres Nat.	2 645	32,4%
Charleroi	940	-20,2%
Genève	321	-23,4%
Bâle - Mulhouse	390	-41,1%
Autres Inter.	5 761	39,5%



### COMPAGNIES

Compagnies	Pax	Variation n-1
Air Corsica	143 193	14,5%
Air France	13 009	5,1%
Easyjet Europe	123	-96,4%
Volotea	0	-100%
EasyJet Suisse	693	-29,9%
Ryanair	387	-51,8%
Autres Compagnies	767	-42,8%

Compagnies	Pax	Variation n-1
Air Corsica	400 377	20,2%
Air France	40 194	12,3%
Easyjet Europe	123	-96,4%
Volotea	1 808	-53,8%
EasyJet Suisse	693	-29,9%
Ryanair	387	-
Autres Compagnies	4 141	-



# AEROPORT D'AJACCIO

mars 2023

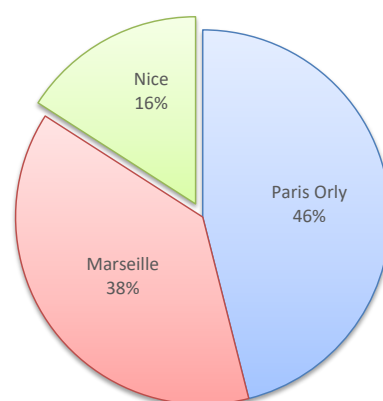
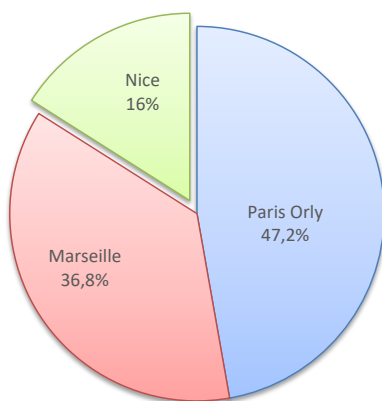
## PASSAGERS

	Passagers du 1er au 31 mars			Cumul Passagers depuis le 1er Janvier		
	2022	2023	Variation	2022	2023	Variation
National	58 985	64 765	9,8%	153 730	180 556	17,5%
International	1 373	2 879	109,7%	3 686	4 473	21,4%
<b>TOTAL</b>	<b>60 358</b>	<b>67 644</b>	<b>12,1%</b>	<b>157 416</b>	<b>185 029</b>	<b>17,5%</b>

### LIGNES

Lignes	Pax	Variation n-1
Paris Orly	28 900	18,8%
Marseille	22 508	5,2%
Nice	9 805	18,4%
Bordeaux	0	-100%
Lille	0	-
Lyon St Exupery	2 173	-6,4%
Nantes	0	-100%
Strasbourg	0	-
Toulouse	999	-20,8%
Autres Nat.	320	-0,6%
Charleroi	0	-
Genève	303	15,6%
Bâle - Mulhouse	390	-2%
Autres Inter.	2 186	206,6%

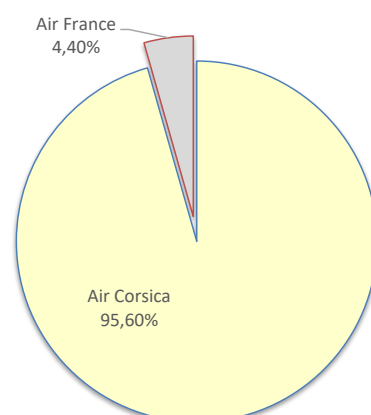
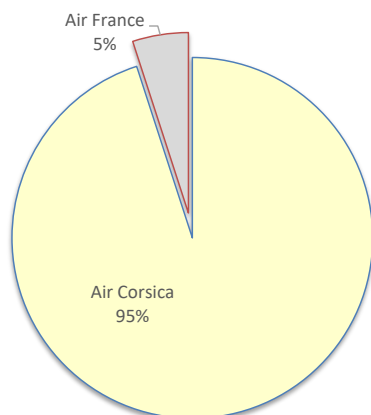
Lignes	Pax	Variation n-1
Paris Orly	77 706	20,2%
Marseille	64 189	18,3%
Nice	26 866	23,8%
Bordeaux	353	-53,2%
Lille	299	-2,6%
Lyon St Exupery	5 872	0,1%
Nantes	392	-66,7%
Strasbourg	294	-1,3%
Toulouse	3 323	7,6%
Autres Nat.	1 202	52,2%
Charleroi	362	-12,6%
Genève	303	15,6%
Bâle - Mulhouse	390	-15,6%
Autres Inter.	3 418	34,1%



### COMPAGNIES

Compagnies	Pax	Variation n-1
Air Corsica	63 045	15,3%
Air France	3 315	18%
EasyJet Suisse	693	5%
Autres Compagnies	591	-0,7%

Compagnies	Pax	Variation n-1
Air Corsica	173 315	20,9%
Air France	7 984	-4,9%
EasyJet Suisse	693	5%
Autres Compagnies	3 037	-4,9%



# AEROPORT DE BASTIA

mars 2023

## PASSAGERS

National
International
<b>TOTAL</b>

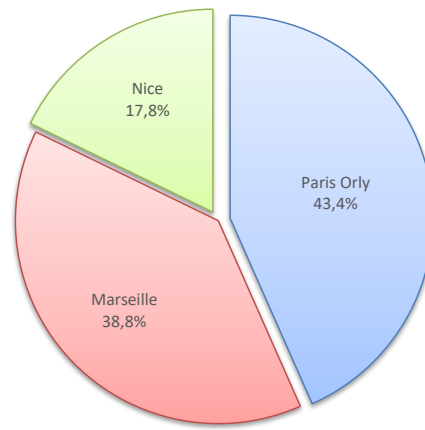
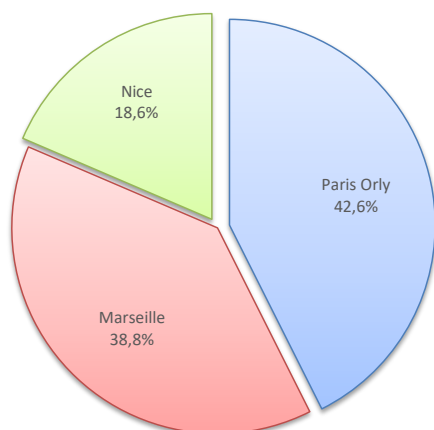
Passagers du 1er au 31 mars		
2022	2023	Variation
57 151	63 880	<b>11,8%</b>
384	1 794	<b>367,2%</b>
<b>57 535</b>	<b>65 674</b>	<b>14,1%</b>

Cumul Passagers depuis le 1er Janvier		
2022	2023	Variation
154 541	185 194	<b>19,8%</b>
2 274	2 472	<b>8,7%</b>
<b>156 815</b>	<b>187 666</b>	<b>19,7%</b>

### LIGNES

Lignes	Pax	Variation n-1
Paris Orly	26 150	19,1%
Marseille	23 851	13%
Nice	11 394	21%
Bordeaux	0	-100%
Lille	0	-100%
Lyon St Exupery	2 112	-11,5%
Nantes	0	-100%
Strasbourg	0	-
Toulouse	0	-100%
Autres Nat.	373	92,3%
Charleroi	0	-
Londres Gatwick	58	-
Autres Inter.	1 726	1776,1%

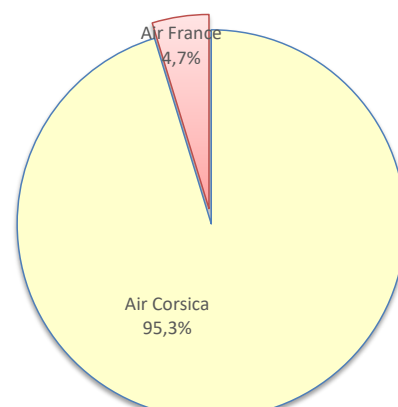
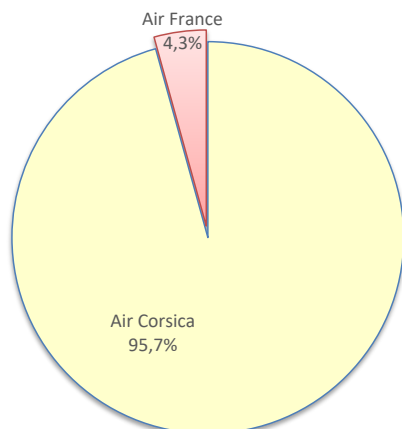
Lignes	Pax	Variation n-1
Paris Orly	76 470	26,3%
Marseille	68 471	24,3%
Nice	31 377	26,1%
Bordeaux	350	-58,8%
Lille	401	-7%
Lyon St Exupery	6 064	-1,7%
Nantes	297	-91,6%
Strasbourg	303	-44,3%
Toulouse	258	-61,3%
Autres Nat.	1 202	14,6%
Charleroi	435	-14,2%
Londres Gatwick	58	-
Autres Inter.	1 967	33,9%



### COMPAGNIES

Compagnies	Pax	Variation n-1
Air Corsica	62 563	19,8%
Air France	2 810	26,9%
Easyjet Europe	123	-88,7%
Volotea	0	-100%
EasyJet UK	58	-
Autres Compagnies	120	-81,7%

Compagnies	Pax	Variation n-1
Air Corsica	176 083	24,3%
Air France	8 729	22,8%
Easyjet Europe	123	-88,7%
Volotea	1 808	-38,3%
EasyJet UK	58	-
Autres Compagnies	865	-42,5%



### PASSAGERS

National
International
<b>TOTAL</b>

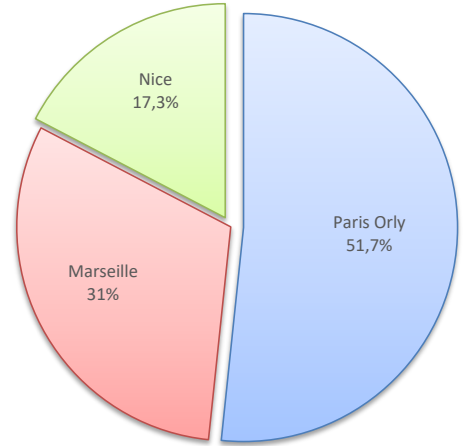
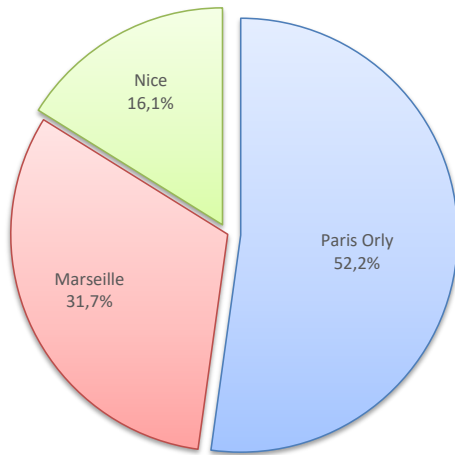
Passagers du 1er au 31 mars		
2022	2023	Variation
10 187	9 534	-6,4%
3	0	-100%
<b>10 190</b>	<b>9 534</b>	<b>-6,4%</b>

Cumul Passagers depuis le 1er Janvier		
2022	2023	Variation
26 876	29 172	8,5%
20	0	-100%
<b>26 896</b>	<b>29 172</b>	<b>8,5%</b>

## LIGNES

Lignes	Pax	Variation n-1
Paris Orly	4 976	-9,8%
Marseille	3 019	2,3%
Nice	1 539	-9,8%

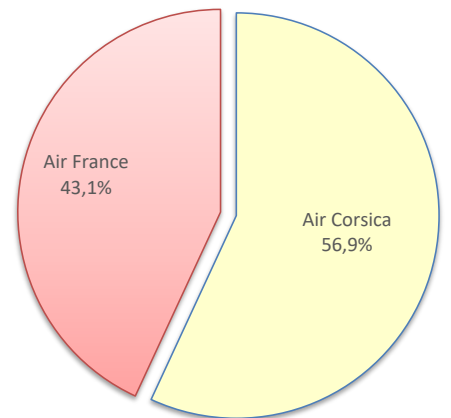
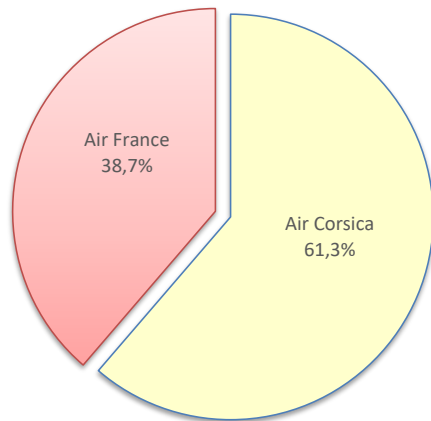
Lignes	Pax	Variation n-1
Paris Orly	15 071	4,5%
Marseille	9 041	15,7%
Nice	5 060	9,8%



## COMPAGNIES

Compagnies	Pax	Variation n-1
Air Corsica	5 845	0,7%
Air France	3 689	-15,4%

Compagnies	Pax	Variation n-1
Air Corsica	16 601	13,1%
Air France	12 571	3,5%



### PASSAGERS

National
International
<b>TOTAL</b>

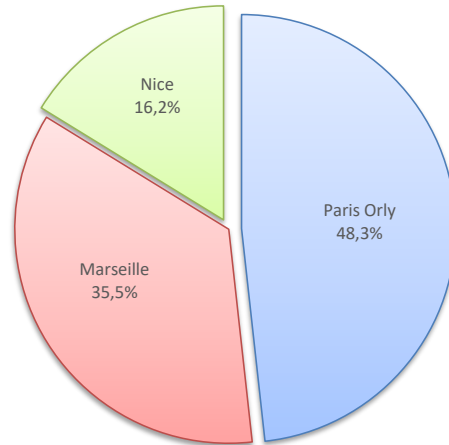
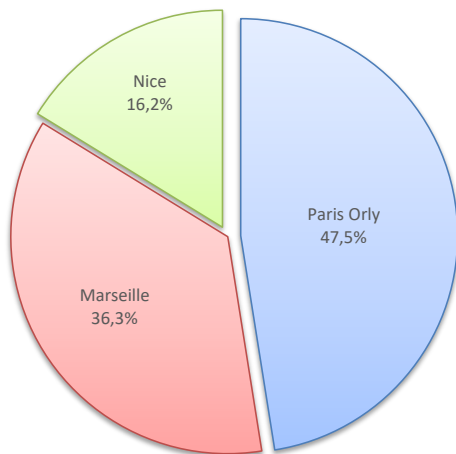
Passagers du 1er au 31 mars		
2022	2023	Variation
16 697	15 208	-8,9%
351	170	-51,6%
<b>17 048</b>	<b>15 378</b>	<b>-9,8%</b>

Cumul Passagers depuis le 1er Janvier		
2022	2023	Variation
44 027	45 377	3,1%
421	537	27,6%
<b>44 448</b>	<b>45 914</b>	<b>3,3%</b>

## LIGNES

Lignes	Pax	Variation n-1
Paris Orly	7 051	-8,5%
Marseille	5 385	1,7%
Nice	2 411	2,4%
Beauvais	244	-6,2%
Autres Nat.	117	185,4%
Charleroi	143	-43,9%
Autres Inter.	17	-60,5%

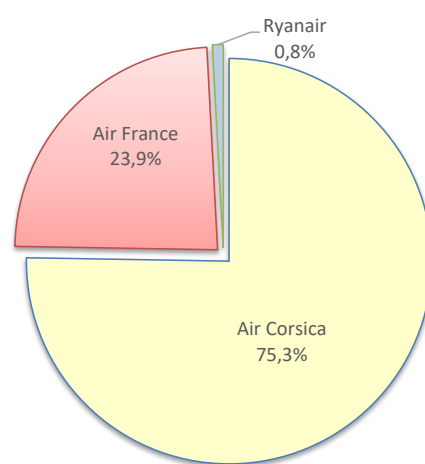
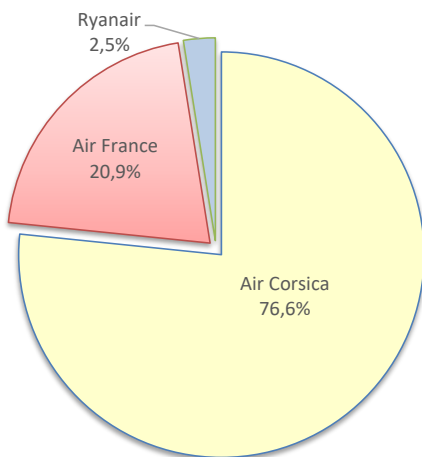
Lignes	Pax	Variation n-1
Paris Orly	21 656	3,4%
Marseille	15 942	11,8%
Nice	7 284	14%
Beauvais	244	-6,2%
Autres Nat.	241	82,6%
Charleroi	143	-44,4%
Autres Inter.	376	300%



## COMPAGNIES

Compagnies	Pax	Variation n-1
Air Corsica	11 740	-5,2%
Air France	3 195	6,8%
Ryanair	387	-51,8%
Autres Compagnies	56	-16,4%

Compagnies	Pax	Variation n-1
Air Corsica	34 378	2,8%
Air France	10 910	34%
Ryanair	387	-51,8%
Autres Compagnies	239	-9,8%



# AEROPORTS DE CORSE

mars 2023

## PASSAGERS PAR LIGNE

MENSUEL

National	Ajaccio	Bastia	Calvi	Figari	Total	Variation/V	Variation/%
Paris Orly	28 900	26 150	4 976	7 051	67 077	7 572	12,7%
Marseille	22 508	23 851	3 019	5 385	54 763	4 017	7,9%
Nice	9 805	11 394	1 539	2 411	25 149	3 387	15,6%
Beauvais	0	0	0	244	244	-16	-6,2%
Lyon St Exupery	2 173	2 112	0	0	4 285	-612	-12,5%
Montpellier	60	0	0	0	60		
Toulouse	999	0	0	0	999		
Autres Nat.	320	373	0	117	810	241	42,4%
<b>Total</b>	<b>64 765</b>	<b>63 880</b>	<b>9 534</b>	<b>15 208</b>	<b>153 387</b>	<b>10 367</b>	<b>7,2%</b>
<i>Variation Volume /(n-1)</i>	<i>5 780</i>	<i>6 729</i>	<i>-653</i>	<i>-1 489</i>	<i>10 367</i>		
<i>Variation % / (n-1)</i>	<i>9,8%</i>	<i>11,8%</i>	<i>-6,4%</i>	<i>-8,9%</i>	<i>7,2%</i>		
International	Ajaccio	Bastia	Calvi	Figari	Total	Variation/V	Variation/%
Charleroi	0	0	0	143	143	-112	-43,9%
Genève	303	8	0	6	317	-90	-22,1%
Bâle - Mulhouse	390	0	0	0	390	-208	-34,8%
Londres Gatwick	0	58	0	0	58	58	-
Autres Inter.	2 186	1 726	0	17	3 929	3 078	361,7%
<b>Total</b>	<b>2 879</b>	<b>1 794</b>	<b>0</b>	<b>170</b>	<b>4 843</b>	<b>2 732</b>	<b>129,4%</b>
<i>Variation Volume /(n-1)</i>	<i>1 506</i>	<i>1 410</i>	<i>-3</i>	<i>-181</i>	<i>2 732</i>		
<i>Variation % / (n-1)</i>	<i>109,7%</i>	<i>367,2%</i>	<i>-100%</i>	<i>-51,6%</i>	<i>129,4%</i>		
<b>Total</b>	<b>67 644</b>	<b>65 674</b>	<b>9 534</b>	<b>15 378</b>	<b>158 230</b>	<b>13 099</b>	<b>9%</b>
<i>Variation Volume /(n-1)</i>	<i>7 286</i>	<i>8 139</i>	<i>-656</i>	<i>-1 670</i>	<i>13 099</i>		
<i>Variation % / (n-1)</i>	<i>12,1%</i>	<i>14,1%</i>	<i>-6,4%</i>	<i>-9,8%</i>	<i>9%</i>		

Cumul depuis le 1er janvier

National	Ajaccio	Bastia	Calvi	Figari	Total	Variation/V	Variation/%
Paris Orly	77 706	76 470	15 071	21 656	190 903	30 345	18,9%
Marseille	64 189	68 471	9 041	15 942	157 643	26 231	20%
Nice	26 866	31 377	5 060	7 284	70 587	13 004	22,6%
Beauvais	0	0	0	244	244	-16	-6,2%
Bordeaux	353	350	0	10			
Lille	299	401	0	0			
Lyon St Exupery	5 872	6 064	0	0			
Montpellier	60	0	0	0	60	-52	-46,4%
Nantes	392	297	0	0	689	-5 213	-88,3%
Strasbourg	294	303	0	0			
Toulouse	3 323	258	0	0	3 581	-289	-7,5%
Autres Nat.	1 202	1 202	0	241	2 645	647	32,4%
<b>Total</b>	<b>180 556</b>	<b>185 194</b>	<b>29 172</b>	<b>45 377</b>	<b>426 353</b>	<b>62 919</b>	<b>17,3%</b>
<i>Variation Volume /(n-1)</i>	<i>26 826</i>	<i>30 653</i>	<i>2 296</i>	<i>1 350</i>	<i>62 919</i>		
<i>Variation % / (n-1)</i>	<i>17,5%</i>	<i>19,8%</i>	<i>8,5%</i>	<i>3,1%</i>	<i>17,3%</i>		
International	Ajaccio	Bastia	Calvi	Figari	Total	Variation/V	Variation/%
Charleroi	362	435	0	143	940	-238	-20,2%
Genève	303	8	0	10	321	-98	-23,4%
Bâle - Mulhouse	390	0	0	0	390	-272	-41,1%
Londres Gatwick	0	58	0	0	58	58	-
Autres Inter.	3 418	1 967	0	376	5 761	1 630	39,5%
<b>Total</b>	<b>4 473</b>	<b>2 472</b>	<b>0</b>	<b>537</b>	<b>7 482</b>	<b>1 081</b>	<b>16,9%</b>
<i>Variation Volume /(n-1)</i>	<i>787</i>	<i>198</i>	<i>-20</i>	<i>116</i>	<i>1 081</i>		
<i>Variation % / (n-1)</i>	<i>21,4%</i>	<i>8,7%</i>	<i>-100%</i>	<i>27,6%</i>	<i>16,9%</i>		
<b>Total</b>	<b>185 029</b>	<b>187 666</b>	<b>29 172</b>	<b>45 914</b>	<b>433 835</b>	<b>64 000</b>	<b>17,3%</b>
<i>Variation Volume /(n-1)</i>	<i>27 613</i>	<i>30 851</i>	<i>2 276</i>	<i>1 466</i>	<i>64 000</i>		
<i>Variation % / (n-1)</i>	<i>17,5%</i>	<i>19,7%</i>	<i>8,5%</i>	<i>3,3%</i>	<i>17,3%</i>		



# AEROPORTS DE CORSE

mars 2023

## PASSAGERS PAR COMPAGNIE

MENSUEL

National	Ajaccio	Bastia	Calvi	Figari	Total	Variation/V	Variation/%
Air Corsica	61 213	60 973	5 845	11 740	139 771	15 030	12%
Air France	3 315	2 810	3 689	3 195	13 009	632	5,1%
Ryanair	0	0	0	244	244	-304	-55,5%
Autres Compagnies	237	97	0	29	363	-464	-56,1%
<b>Total</b>	<b>64 765</b>	<b>63 880</b>	<b>9 534</b>	<b>15 208</b>	<b>153 387</b>	<b>10 367</b>	<b>7,2%</b>
<i>Variation Volume / (n-1)</i>	<i>5 780</i>	<i>6 729</i>	<i>-653</i>	<i>-1 489</i>	<i>10 367</i>		
<i>Variation % / (n-1)</i>	<i>9,8%</i>	<i>11,8%</i>	<i>-6,4%</i>	<i>-8,9%</i>	<i>7,2%</i>		
International	Ajaccio	Bastia	Calvi	Figari	Total	Variation/V	Variation/%
Air Corsica	1 832	1 590	0	0	3 422	3 069	869,4%
Easyjet Europe	0	123	0	0	123	123	-
EasyJet UK	0	58	0	0	58	58	-
EasyJet Suisse	693	0	0	0	693	-295	-29,9%
Ryanair	0	0	0	143	143	-112	-43,9%
Autres Compagnies	354	23	0	27	404	-111	-21,6%
<b>Total</b>	<b>2 879</b>	<b>1 794</b>	<b>0</b>	<b>170</b>	<b>4 843</b>	<b>2 732</b>	<b>129,4%</b>
<i>Variation Volume / (n-1)</i>	<i>1 506</i>	<i>1 410</i>	<i>-3</i>	<i>-181</i>	<i>2 732</i>		
<i>Variation % / (n-1)</i>	<i>109,7%</i>	<i>367,2%</i>	<i>-100%</i>	<i>-51,6%</i>	<i>129,4%</i>		
Total	Ajaccio	Bastia	Calvi	Figari	Total	Variation/V	Variation/%
Air Corsica	63 045	62 563	5 845	11 740	143 193	18 099	14,5%
Air France	3 315	2 810	3 689	3 195	13 009	632	5,1%
Easyjet Europe	0	123	0	0	123	-3 329	-96,4%
EasyJet UK	0	58	0	0	58	58	-
EasyJet Suisse	693	0	0	0	693	-295	-29,9%
Ryanair	0	0	0	387	387	-416	-51,8%
Autres Compagnies	591	120	0	56	767	-575	-42,8%
<b>Total</b>	<b>67 644</b>	<b>65 674</b>	<b>9 534</b>	<b>15 378</b>	<b>158 230</b>	<b>13 099</b>	<b>9%</b>
<i>Variation Volume / (n-1)</i>	<i>7 286</i>	<i>8 139</i>	<i>-656</i>	<i>-1 670</i>	<i>13 099</i>		
<i>Variation % / (n-1)</i>	<i>12,1%</i>	<i>14,1%</i>	<i>-6,4%</i>	<i>-9,8%</i>	<i>9%</i>		

Cumul depuis le 1er janvier

National	Ajaccio	Bastia	Calvi	Figari	Total	Variation/V	Variation/%
Air Corsica	169 889	174 058	16 601	34 057	394 605	65 946	20,1%
Air France	7 984	8 729	12 571	10 910	40 194	4 408	12,3%
Volotea	0	1 808	0	0	1 808	-2 105	-53,8%
Ryanair	0	0	0	244	244	-304	-55,5%
Autres Compagnies	2 683	599	0	166	3 448	-968	-21,9%
<b>Total</b>	<b>180 556</b>	<b>185 194</b>	<b>29 172</b>	<b>45 377</b>	<b>440 299</b>	<b>61 125</b>	<b>16,1%</b>
<i>Variation Volume / (n-1)</i>	<i>26 826</i>	<i>30 653</i>	<i>2 296</i>	<i>1 350</i>	<i>61 125</i>		
<i>Variation % / (n-1)</i>	<i>17,5%</i>	<i>19,8%</i>	<i>8,5%</i>	<i>3,1%</i>	<i>16,1%</i>		
International	Ajaccio	Bastia	Calvi	Figari	Total	Variation/V	Variation/%
Air Corsica	3 426	2 025	0	321	5 772	1 239	27,3%
Easyjet Europe	0	123	0	0	123	123	-
EasyJet UK	0	58	0	0	58	58	-
EasyJet Suisse	693	0	0	0	693	-295	-29,9%
Ryanair	0	0	0	143	143	-112	-43,9%
Autres Compagnies	354	266	0	73	693	68	10,9%
<b>Total</b>	<b>4 473</b>	<b>2 472</b>	<b>0</b>	<b>537</b>	<b>7 482</b>	<b>1 081</b>	<b>16,9%</b>
<i>Variation Volume / (n-1)</i>	<i>787</i>	<i>198</i>	<i>-20</i>	<i>116</i>	<i>1 081</i>		
<i>Variation % / (n-1)</i>	<i>21,4%</i>	<i>8,7%</i>	<i>-100%</i>	<i>27,6%</i>	<i>16,9%</i>		
Total	Ajaccio	Bastia	Calvi	Figari	Total	Variation/V	Variation/%
Air Corsica	173 315	176 083	16 601	34 378	400 377	67 185	20,2%
Air France	7 984	8 729	12 571	10 910	40 194	4 408	12,3%
Easyjet Europe	0	123	0	0	123	-3 329	-96,4%
Volotea	0	1 808	0	0	1 808	-2 105	-53,8%
EasyJet UK	0	58	0	0	58	58	-
EasyJet Suisse	693	0	0	0	693	-295	-29,9%
Ryanair	0	0	0	387	387	-416	-51,8%
Autres Compagnies	3 037	865	0	239	4 141	-900	-17,9%
<b>Total</b>	<b>185 029</b>	<b>187 666</b>	<b>29 172</b>	<b>45 914</b>	<b>447 781</b>	<b>62 206</b>	<b>16,1%</b>
<i>Variation Volume / (n-1)</i>	<i>27 613</i>	<i>30 851</i>	<i>2 276</i>	<i>1 466</i>	<i>62 206</i>		
<i>Variation % / (n-1)</i>	<i>17,5%</i>	<i>19,7%</i>	<i>8,5%</i>	<i>3,3%</i>	<i>16,1%</i>		