

Aéroports de Corse

Aeruporti di Corsica

Mensuel

U Misincu

Passagers 2023

Passageri 2023

août-23

AEROPORTS DE CORSE

août 2023

PASSAGERS AU GLOBAL

TOTAL AEROPORTS
National
International
TOTAL

Passagers du 1er au 31 août		
2022	2023	Variation
647 237	612 059	-5,4%
124 689	128 175	2,8%
771 926	740 234	-4,1%

Cumul Passagers depuis le 1er Janvier		
2022	2023	Variation
2 766 305	2 691 716	-2,7%
434 284	438 702	1%
3 200 589	3 130 418	-2,2%

AJACCIO
National
International
TOTAL

Passagers du 1er au 31 août		
2022	2023	Variation
229 288	221 472	-3,4%
35 609	31 255	-12,2%
264 897	252 727	-4,6%

Cumul Passagers depuis le 1er Janvier		
2022	2023	Variation
1 047 269	1 027 566	-1,9%
140 954	127 375	-9,6%
1 188 223	1 154 941	-2,8%

BASTIA
National
International
TOTAL

Passagers du 1er au 31 août		
2022	2023	Variation
191 762	175 767	-8,3%
45 452	48 355	6,4%
237 214	224 122	-5,5%

Cumul Passagers depuis le 1er Janvier		
2022	2023	Variation
888 602	880 690	-0,9%
158 806	167 527	5,5%
1 047 408	1 048 217	0,1%

CALVI
National
International
TOTAL

Passagers du 1er au 31 août		
2022	2023	Variation
63 461	58 913	-7,2%
13 968	16 448	17,8%
77 429	75 361	-2,7%

Cumul Passagers depuis le 1er Janvier		
2022	2023	Variation
225 127	226 017	0,4%
41 398	48 830	18%
266 525	274 847	3,1%

FIGARI
National
International
TOTAL

Passagers du 1er au 31 août		
2022	2023	Variation
162 726	155 907	-4,2%
29 660	32 117	8,3%
192 386	188 024	-2,3%

Cumul Passagers depuis le 1er Janvier		
2022	2023	Variation
605 307	557 443	-7,9%
93 126	94 970	2%
698 433	652 413	-6,6%

AEROPORTS DE CORSE

août 2023

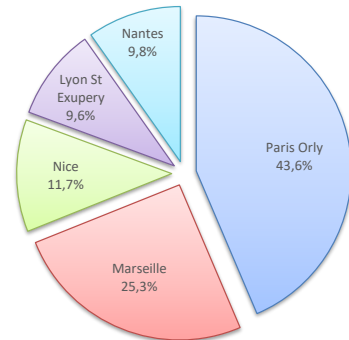
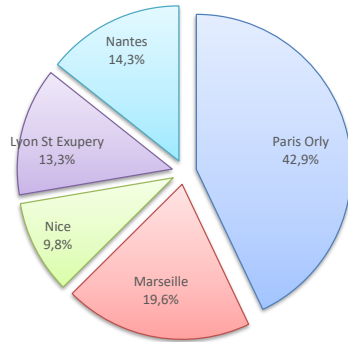
PASSAGERS

	Passagers du 1er au 31 août			Cumul Passagers depuis le 1er Janvier		
	2022	2023	Variation	2022	2023	Variation
National	647 237	612 059	-5,4%	2 766 305	2 691 716	-2,7%
International	124 689	128 175	2,8%	434 284	438 702	1%
TOTAL	771 926	740 234	-4,1%	3 200 589	3 130 418	-2,2%

LIGNES

Lignes	Pax	Variation n-1
Paris Orly	178 521	-0,5%
Marseille	81 543	1,9%
Nice	40 642	6,3%
Beauvais	4 858	12,1%
Bordeaux	41 693	-7,7%
Brest	3 823	-36,2%
Caen	14 153	-5,6%
Lille	21 639	-20,9%
Lyon St Exupery	55 491	-8,4%
Montpellier	5 067	-31,3%
Nantes	59 551	-8%
Paris Cdg	56 969	-5,3%
Rennes	1 245	-31,7%
Strasbourg	19 524	11,4%
Toulouse	22 601	-28%
Autres Nat.	4 739	-42%
Charleroi	26 885	-42%
Genève	22 613	-11%
Bâle - Mulhouse	22 849	-1,1%
Londres Stansted	509	-66%
Londres Gatwick	8 102	61,2%
Luxembourg	6 990	-16,7%
Autres Inter.	40 219	15,6%

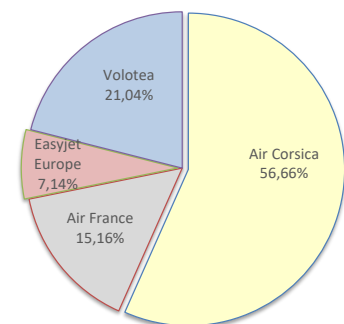
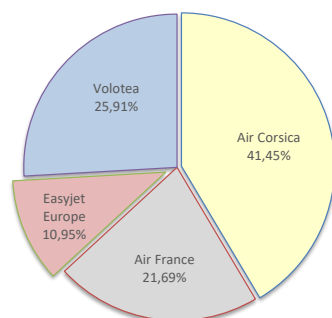
Lignes	Pax	Variation n-1
Paris Orly	896 026	7,5%
Marseille	520 876	11,4%
Nice	240 456	13,9%
Beauvais	22 030	4,4%
Bordeaux	135 920	-10,1%
Brest	18 112	-34,1%
Caen	54 661	0,3%
Lille	80 415	-20,6%
Lyon St Exupery	197 048	-10,7%
Montpellier	15 279	-15,3%
Nantes	201 115	-23,5%
Paris Cdg	148 988	-25,7%
Rennes	2 242	-54,3%
Strasbourg	66 145	3,4%
Toulouse	75 608	-23,6%
Autres Nat.	16 795	-40,8%
Charleroi	93 292	3,9%
Genève	73 050	-17,3%
Bâle - Mulhouse	79 232	-5%
Londres Stansted	2 167	-56,6%
Londres Gatwick	22 584	92%
Luxembourg	24 904	-4,4%
Autres Inter.	143 413	18,8%



COMPAGNIES

Compagnies	Pax	Variation n-1
Air Corsica	246 432	-0,4%
Air France	128 925	-8,4%
Easyjet Europe	65 091	-32,7%
Volotea	154 010	-7,8%
Transavia	7 271	-41,4%
British Airways	3 008	-4,1%
EasyJet UK	33 245	1135,9%
EasyJet Suisse	48 102	-4,4%
Eurowings	6 212	21%
Lufthansa	4 605	15,7%
Luxair	6 980	18,3%
Ryanair	20 810	16,1%
Autres Compagnies	15 543	-12,7%

Compagnies	Pax	Variation n-1
Air Corsica	1 504 486	10,1%
Air France	402 445	-6,5%
Easyjet Europe	189 538	-46,8%
Volotea	558 695	-6,2%
Transavia	23 428	-54,6%
British Airways	9 826	-2,8%
EasyJet UK	93 586	1145,5%
EasyJet Suisse	157 109	-9,8%
Eurowings	22 232	-2,5%
Lufthansa	17 831	-
Luxair	24 862	42,6%
Ryanair	68 941	-
Autres Compagnies	57 439	1904,2%



PASSAGERS

National
International
TOTAL

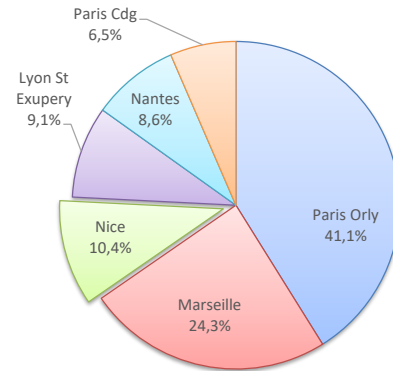
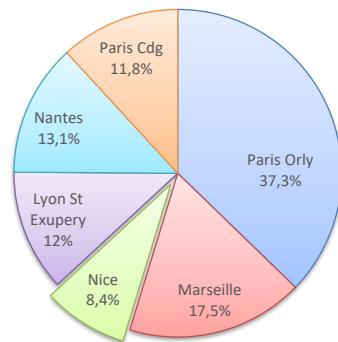
Passagers du 1er au 31 août		
2022	2023	Variation
229 288	221 472	-3,4%
35 609	31 255	-12,2%
264 897	252 727	-4,6%

Cumul Passagers depuis le 1er Janvier		
2022	2023	Variation
1 047 269	1 027 566	-1,9%
140 954	127 375	-9,6%
1 188 223	1 154 941	-2,8%

LIGNES

Lignes	Pax	Variation n-1
Paris Orly	61 190	-0,8%
Marseille	28 702	-0,1%
Nice	13 790	7%
Bordeaux	20 274	-1,6%
Brest	1 198	-50%
Caen	5 460	-12%
Lille	6 689	-25,8%
Lyon St Exupery	19 689	-9,1%
Montpellier	3 985	-17,4%
Nantes	21 444	-4,1%
Paris Cdg	19 441	19,9%
Rennes	690	7,5%
Strasbourg	6 939	-1,5%
Toulouse	9 973	-4,2%
Autres Nat.	2 008	-56,4%
Charleroi	7 954	22,3%
Genève	8 216	1,2%
Bâle - Mulhouse	10 007	-18%
Luxembourg	2 346	-45%
Autres Inter.	2 732	7,4%

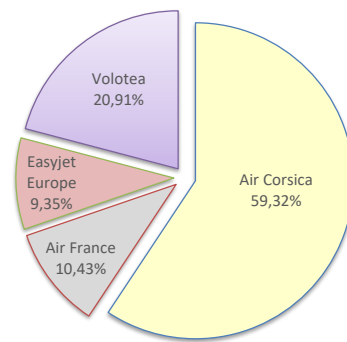
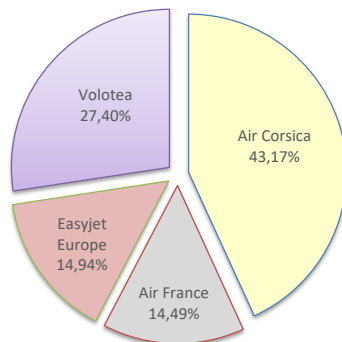
Lignes	Pax	Variation n-1
Paris Orly	337 571	6,6%
Marseille	199 123	10,1%
Nice	85 538	14,9%
Bordeaux	70 037	1,5%
Brest	5 980	-49,3%
Caen	22 491	0,5%
Lille	25 629	-21%
Lyon St Exupery	74 477	-12,8%
Montpellier	11 092	5,3%
Nantes	70 842	-28%
Paris Cdg	53 384	-15,3%
Rennes	1 215	-33,2%
Strasbourg	23 379	0,6%
Toulouse	39 685	-1,1%
Autres Nat.	7 123	-58%
Charleroi	31 168	17,5%
Genève	29 498	-17,1%
Bâle - Mulhouse	45 054	-7,7%
Luxembourg	7 346	-31,8%
Autres Inter.	14 309	18%



COMPAGNIES

Compagnies	Pax	Variation n-1
Air Corsica	99 082	0,1%
Air France	33 266	-13,8%
Easyjet Europe	34 282	27,4%
Volotea	62 881	-10,7%
Transavia	883	-75,9%
EasyJet Suisse	18 223	-8,6%
Luxair	2 346	29,8%
Autres Compagnies	1 764	-61,4%

Compagnies	Pax	Variation n-1
Air Corsica	628 722	10,3%
Air France	110 504	-11,9%
Easyjet Europe	99 055	-17,9%
Volotea	221 638	-10,3%
Transavia	5 168	-69,5%
EasyJet Suisse	74 364	-10,5%
Luxair	7 346	-100%
Autres Compagnies	8 144	-57,5%



PASSAGERS

National
International
TOTAL

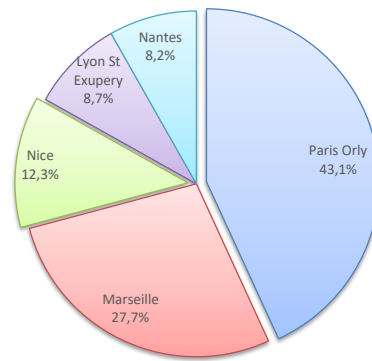
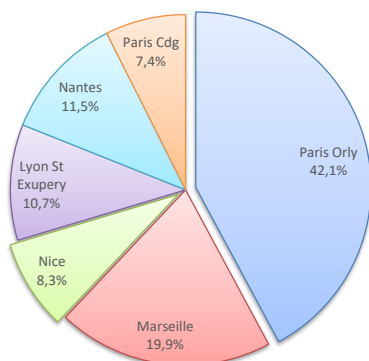
Passagers du 1er au 31 août		
2022	2023	Variation
191 762	175 767	-8,3%
45 452	48 355	6,4%
237 214	224 122	-5,5%

Cumul Passagers depuis le 1er Janvier		
2022	2023	Variation
888 602	880 690	-0,9%
158 806	167 527	5,5%
1 047 408	1 048 217	0,1%

LIGNES

Lignes	Pax	Variation n-1
Paris Orly	60 446	2,2%
Marseille	28 532	2,8%
Nice	11 936	7,3%
Bordeaux	6 630	-41%
Brest	1 210	-48,8%
Caen	3 633	-6,5%
Lille	6 324	-9,5%
Lyon St Exupery	15 321	-10,8%
Montpellier	1 071	-57,5%
Nantes	16 544	-13,3%
Paris Cdg	10 643	-20,3%
Strasbourg	7 112	17,4%
Toulouse	4 351	-52,4%
Autres Nat.	2 014	4,5%
Charleroi	6 233	5,7%
Genève	5 246	-29,8%
Bâle - Mulhouse	6 972	17,1%
Londres Gatwick	3 082	14,6%
Luxembourg	1 929	14,3%
Autres Inter.	24 893	18,1%

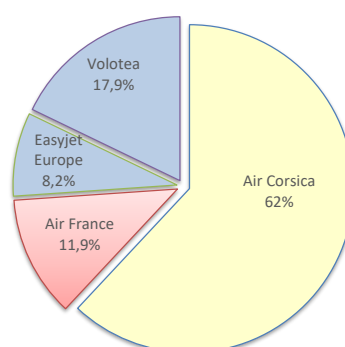
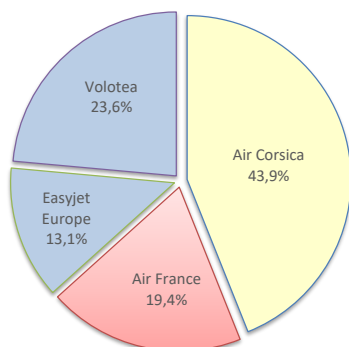
Lignes	Pax	Variation n-1
Paris Orly	317 845	12,4%
Marseille	204 002	13,8%
Nice	90 442	16,4%
Bordeaux	24 318	-34,7%
Brest	5 658	-42%
Caen	13 557	-4,6%
Lille	22 382	-19,6%
Lyon St Exupery	63 869	-11,1%
Montpellier	4 171	-43,7%
Nantes	60 447	-21,5%
Paris Cdg	28 830	-40,1%
Strasbourg	25 954	5,4%
Toulouse	12 747	-47,1%
Autres Nat.	6 287	-3,6%
Charleroi	23 825	3%
Genève	17 424	-23,4%
Bâle - Mulhouse	22 294	-8,5%
Londres Gatwick	12 663	68,5%
Luxembourg	6 880	12,6%
Autres Inter.	84 441	17,2%



COMPAGNIES

Compagnies	Pax	Variation n-1
Air Corsica	80 490	1,7%
Air France	35 503	-3,6%
Easyjet Europe	24 026	-25,5%
Volotea	43 152	-8,4%
Transavia	5 007	-22,1%
British Airways	921	-13,4%
EasyJet UK	3 026	12,5%
EasyJet Suisse	12 214	-8,9%
Eurowings	4 984	18,5%
Lufthansa	4 605	15,7%
Luxair	1 929	15,4%
Ryanair	183	205%
Autres Compagnies	8 082	5,7%

Compagnies	Pax	Variation n-1
Air Corsica	564 525	12,7%
Air France	108 795	3,4%
Easyjet Europe	75 069	-35,3%
Volotea	162 644	-3,9%
Transavia	12 548	-52,1%
British Airways	2 849	-8%
EasyJet UK	12 607	67,8%
EasyJet Suisse	39 688	-15,7%
Eurowings	16 262	-13,2%
Lufthansa	17 831	2,3%
Luxair	6 873	12,8%
Ryanair	690	-3,9%
Autres Compagnies	27 836	5,9%



PASSAGERS

National
International
TOTAL

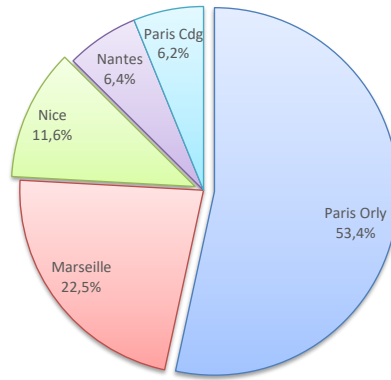
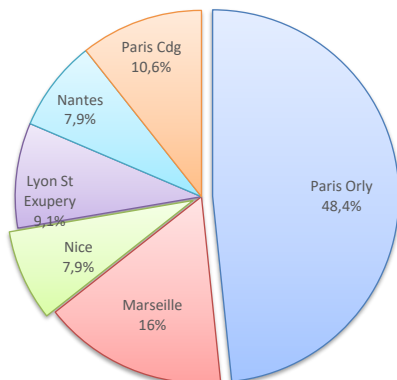
Passagers du 1er au 31 août		
2022	2023	Variation
63 461	58 913	-7,2%
13 968	16 448	17,8%
77 429	75 361	-2,7%

Cumul Passagers depuis le 1er Janvier		
2022	2023	Variation
225 127	226 017	0,4%
41 398	48 830	18%
266 525	274 847	3,1%

LIGNES

Lignes	Pax	Variation n-1
Paris Orly	26 498	-6,4%
Marseille	8 775	6,6%
Nice	4 348	2,8%
Bordeaux	1 357	163%
Caen	498	-10,8%
Lille	1 189	-30,9%
Lyon St Exupery	4 993	-25%
Nantes	4 349	-16,7%
Paris Cdg	5 835	-8,1%
Toulouse	994	10,4%
Autres Nat.	77	-68%
Charleroi	2 449	10,6%
Genève	1 313	-39,9%
Bâle - Mulhouse	2 948	16,8%
Londres Stansted	509	-56,2%
Londres Gatwick	2 283	-
Luxembourg	1 103	9,2%
Autres Inter.	5 843	20,1%

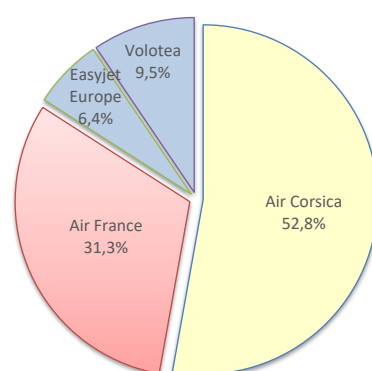
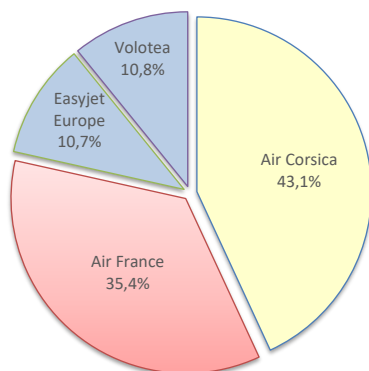
Lignes	Pax	Variation n-1
Paris Orly	107 799	1,2%
Marseille	45 361	12,8%
Nice	23 337	6,9%
Bordeaux	5 105	398,5%
Caen	950	-33,4%
Lille	4 666	-0,6%
Lyon St Exupery	10 715	-19,4%
Nantes	12 920	-15,1%
Paris Cdg	12 453	-27,2%
Toulouse	2 027	7,6%
Autres Nat.	681	-25,7%
Charleroi	5 230	9,9%
Genève	2 881	-38,2%
Bâle - Mulhouse	5 868	11,2%
Londres Stansted	2 159	-46,9%
Londres Gatwick	4 382	-
Luxembourg	4 108	13,2%
Autres Inter.	24 196	27,4%



COMPAGNIES

Compagnies	Pax	Variation n-1
Air Corsica	27 398	-2,6%
Air France	22 495	-9,2%
Easyjet Europe	6 783	-20,1%
Volotea	6 895	29,3%
EasyJet UK	2 283	-
EasyJet Suisse	4 237	-9,9%
Eurowings	1 228	32%
Luxair	1 097	8,6%
Autres Compagnies	2 945	1,2%

Compagnies	Pax	Variation n-1
Air Corsica	126 368	7,9%
Air France	74 798	-10,7%
Easyjet Europe	15 414	-11,7%
Volotea	22 689	38,2%
EasyJet UK	4 382	-
EasyJet Suisse	8 695	-12,1%
Eurowings	5 970	47%
Luxair	4 089	12,7%
Autres Compagnies	12 442	6,1%



PASSAGERS

National
International
TOTAL

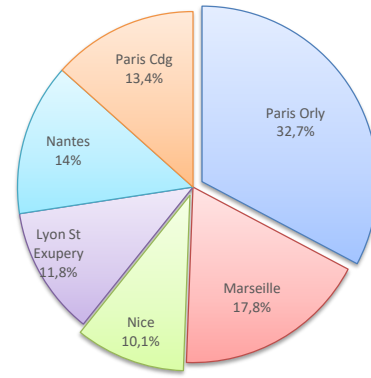
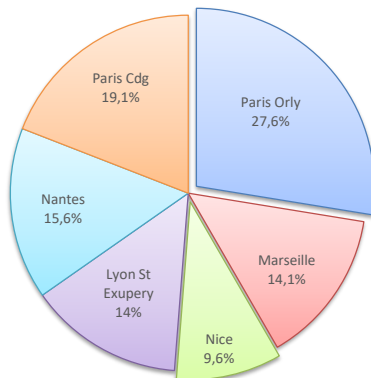
Passagers du 1er au 31 août		
2022	2023	Variation
162 726	155 907	-4,2%
29 660	32 117	8,3%
192 386	188 024	-2,3%

Cumul Passagers depuis le 1er Janvier		
2022	2023	Variation
605 307	557 443	-7,9%
93 126	94 970	2%
698 433	652 413	-6,6%

LIGNES

Lignes	Pax	Variation n-1
Paris Orly	30 387	0,7%
Marseille	15 534	1,6%
Nice	10 568	5,7%
Beauvais	4 858	12,1%
Bordeaux	13 432	4,8%
Brest	1 415	15%
Caen	4 562	5,2%
Lille	7 437	-22,9%
Lyon St Exupery	15 488	2,8%
Montpellier	11	-60,7%
Nantes	17 214	-4,8%
Paris Cdg	21 050	-13,3%
Rennes	555	-17,8%
Strasbourg	5 473	23,5%
Toulouse	7 283	-33,5%
Autres Nat.	640	-54,3%
Charleroi	10 249	7,9%
Genève	7 838	2,8%
Bâle - Mulhouse	2 922	20,2%
Londres Gatwick	2 737	17,2%
Luxembourg	1 612	13%
Autres Inter.	6 751	6,9%

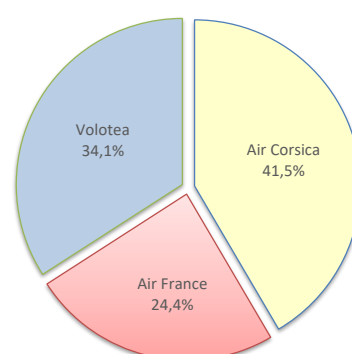
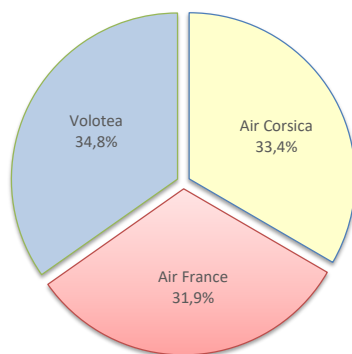
Lignes	Pax	Variation n-1
Paris Orly	132 811	3,9%
Marseille	72 390	7,2%
Nice	41 139	10,8%
Beauvais	21 850	5,8%
Bordeaux	36 460	-17,1%
Brest	6 471	9,6%
Caen	17 663	6,9%
Lille	27 738	-23,6%
Lyon St Exupery	47 987	-3,9%
Montpellier	16	-84,9%
Nantes	56 906	-21,3%
Paris Cdg	54 321	-24,8%
Rennes	1 026	-50,2%
Strasbourg	16 812	4,5%
Toulouse	21 149	-35,7%
Autres Nat.	2 704	-31,6%
Charleroi	33 069	-6,5%
Genève	23 247	-8,3%
Bâle - Mulhouse	6 016	22,2%
Londres Gatwick	5 539	30,4%
Luxembourg	6 570	18,5%
Autres Inter.	20 467	16,6%



COMPAGNIES

Compagnies	Pax	Variation n-1
Air Corsica	39 462	-4,1%
Air France	37 661	-7%
Volotea	41 082	-6,9%
Transavia	1 381	12,2%
British Airways	2 087	0,7%
EasyJet UK	27 936	-
EasyJet Suisse	13 428	9,4%
Luxair	1 608	14,2%
Ryanair	20 627	15,5%
Autres Compagnies	2 752	2,6%

Compagnies	Pax	Variation n-1
Air Corsica	184 871	3,7%
Air France	108 348	-6,4%
Volotea	151 724	-6,9%
Transavia	5 712	-10,5%
British Airways	6 977	-0,5%
EasyJet UK	76 597	-
EasyJet Suisse	34 362	0,5%
Luxair	6 554	19,6%
Ryanair	68 251	-11,3%
Autres Compagnies	9 017	-2,2%



AEROPORTS DE CORSE

août 2023

PASSAGERS PAR LIGNE

MENSUEL	National	Ajaccio	Bastia	Calvi	Figari	Total	Variation/V	Variation/%
	Paris Orly	61 190	60 446	26 498	30 387	178 521	-833	-0,5%
	Marseille	28 702	28 532	8 775	15 534	81 543	1 526	1,9%
	Nice	13 790	11 936	4 348	10 568	40 642	2 408	6,3%
	Beauvais	0	0	0	4 858	4 858	523	12,1%
	Bordeaux	20 274	6 630	1 357	13 432	41 693	-3 466	-7,7%
	Brest	1 198	1 210	0	1 415	3 823	-2 169	-36,2%
	Caen	5 460	3 633	498	4 562	14 153	-834	-5,6%
	Lille	6 689	6 324	1 189	7 437	21 639	-5 723	-20,9%
	Lyon St Exupery	19 689	15 321	4 993	15 488	55 491	-5 078	-8,4%
	Montpellier	3 985	1 071	0	11	5 067		
	Nantes	21 444	16 544	4 349	17 214	59 551		
	Paris Cdg	19 441	10 643	5 835	21 050	56 969		
	Rennes	690	0	0	555	1 245		
	Strasbourg	6 939	7 112	0	5 473	19 524		
	Toulouse	9 973	4 351	994	7 283	22 601		
	Autres Nat.	2 008	2 014	77	640	4 739	-3 432	-42%
	Total	221 472	175 767	58 913	155 907	612 059	-35 178	-5,4%
	<i>Variation Volume / (n-1)</i>	<i>-7 816</i>	<i>-15 995</i>	<i>-4 548</i>	<i>-6 819</i>	<i>-35 178</i>		
	<i>Variation % / (n-1)</i>	<i>-3,4%</i>	<i>-8,3%</i>	<i>-7,2%</i>	<i>-4,2%</i>	<i>-5,4%</i>		
International	Ajaccio	Bastia	Calvi	Figari	Total	Variation/V	Variation/%	
Charleroi	7 954	6 233	2 449	10 249	26 885	2 776	11,5%	
Genève	8 216	5 246	1 313	7 838	22 613	-2 784	-11%	
Bâle - Mulhouse	10 007	6 972	2 948	2 922	22 849	-264	-1,1%	
Londres Stansted	0	0	509	0	509	-987	-66%	
Londres Gatwick	0	3 082	2 283	2 737	8 102	3 077	61,2%	
Luxembourg	2 346	1 929	1 103	1 612	6 990	-1 400	-16,7%	
Autres Inter.	2 732	24 893	5 843	6 751	40 219	5 416	15,6%	
Total	31 255	48 355	16 448	32 117	128 175	3 486	2,8%	
<i>Variation Volume / (n-1)</i>	<i>-4 354</i>	<i>2 903</i>	<i>2 480</i>	<i>2 457</i>	<i>3 486</i>			
<i>Variation % / (n-1)</i>	<i>-12,2%</i>	<i>6,4%</i>	<i>17,8%</i>	<i>8,3%</i>	<i>2,8%</i>			
Total	252 727	224 122	75 361	188 024	740 234	-31 692	-4,1%	
<i>Variation Volume / (n-1)</i>	<i>-12 170</i>	<i>-13 092</i>	<i>-2 068</i>	<i>-4 362</i>	<i>-31 692</i>			
<i>Variation % / (n-1)</i>	<i>-4,6%</i>	<i>-5,5%</i>	<i>-2,7%</i>	<i>-2,3%</i>	<i>-4,1%</i>			

Cumul depuis le 1er janvier	National	Ajaccio	Bastia	Calvi	Figari	Total	Variation/V	Variation/%
	Paris Orly	337 571	317 845	107 799	132 811	896 026	62 356	7,5%
	Marseille	199 123	204 002	45 361	72 390	520 876	53 113	11,4%
	Nice	85 538	90 442	23 337	41 139	240 456	29 349	13,9%
	Beauvais	0	180	0	21 850	22 030	929	4,4%
	Bordeaux	70 037	24 318	5 105	36 460			
	Brest	5 980	5 658	3	6 471			
	Caen	22 491	13 557	950	17 663			
	Lille	25 629	22 382	4 666	27 738			
	Lyon St Exupery	74 477	63 869	10 715	47 987			
	Montpellier	11 092	4 171	0	16	15 279	-2 768	-15,3%
	Nantes	70 842	60 447	12 920	56 906	201 115	-61 733	-23,5%
	Paris Cdg	53 384	28 830	12 453	54 321	148 988	-51 520	-25,7%
	Rennes	1 215	1	0	1 026	2 242	-2 668	-54,3%
	Strasbourg	23 379	25 954	0	16 812			
	Toulouse	39 685	12 747	2 027	21 149	75 608	-23 408	-23,6%
	Autres Nat.	7 123	6 287	681	2 704	16 795	-11 569	-40,8%
	Total	1 027 566	880 690	226 017	557 443	2 139 415	-7 919	-0,4%
	<i>Variation Volume / (n-1)</i>	<i>-19 703</i>	<i>-7 912</i>	<i>890</i>	<i>-47 864</i>	<i>-7 919</i>		
	<i>Variation % / (n-1)</i>	<i>-1,9%</i>	<i>-0,9%</i>	<i>0,4%</i>	<i>-7,9%</i>	<i>-0,4%</i>		
International	Ajaccio	Bastia	Calvi	Figari	Total	Variation/V	Variation/%	
Charleroi	31 168	23 825	5 230	33 069	93 292	3484	3,9%	
Genève	29 498	17 424	2 881	23 247	73 050	-15311	-17,3%	
Bâle - Mulhouse	45 054	22 294	5 868	6 016	79 232	-4166	-5%	
Londres Stansted	0	0	2 159	8	2 167	-2825	-56,6%	
Bruxelles	0	0	6	54	60	-9145	-99,3%	
Londres Gatwick	0	12 663	4 382	5 539	22 584	10821	92%	
Luxembourg	7 346	6 880	4 108	6 570	24 904	-1150	-4,4%	
Autres Inter.	14 309	84 441	24 196	20 467	143 413	22710	18,8%	
Total	127 375	167 527	48 830	94 970	438 702	4 418	1%	
<i>Variation Volume / (n-1)</i>	<i>-13 579</i>	<i>8 721</i>	<i>7 432</i>	<i>1 844</i>	<i>4 418</i>			
<i>Variation % / (n-1)</i>	<i>-9,6%</i>	<i>5,5%</i>	<i>18%</i>	<i>2%</i>	<i>1%</i>			
Total	1 154 941	1 048 217	274 847	652 413	2 578 117	-3 501	-0,1%	
<i>Variation Volume / (n-1)</i>	<i>-33 282</i>	<i>809</i>	<i>8 322</i>	<i>-46 020</i>	<i>-3 501</i>			
<i>Variation % / (n-1)</i>	<i>-2,8%</i>	<i>0,1%</i>	<i>3,1%</i>	<i>-6,6%</i>	<i>-0,1%</i>			

AEROPORTS DE CORSE

août 2023

PASSAGERS PAR COMPAGNIE

MENSUEL

National	Ajaccio	Bastia	Calvi	Figari	Total	Variation/V	Variation/%
Air Corsica	89 577	73 279	22 647	35 014	220 517	-1 862	-0,8%
Air France	33 266	35 503	22 495	37 661	128 925	-11 773	-8,4%
Easyjet Europe	34 282	20 607	6 783	0	61 672	-32 662	-34,6%
Volotea	62 881	43 152	6 895	41 082	154 010	-10 568	-6,4%
Transavia	883	2 698	0	1 381	4 962	-5 849	-54,1%
EasyJet UK	0	0	0	27 936	27 936	27 936	-
Ryanair	0	183	0	11 991	12 174	1 895	18,4%
Autres Compagnies	583	345	93	842	1 863	-2 295	-55,2%
Total	221 472	175 767	58 913	155 907	612 059	-35 178	-5,4%
<i>Variation Volume / (n-1)</i>	<i>-7 816</i>	<i>-15 995</i>	<i>-4 548</i>	<i>-6 819</i>	<i>-35 178</i>		
<i>Variation % / (n-1)</i>	<i>-3,4%</i>	<i>-8,3%</i>	<i>-7,2%</i>	<i>-4,2%</i>	<i>-5,4%</i>		
International	Ajaccio	Bastia	Calvi	Figari	Total	Variation/V	Variation/%
Air Corsica	9 505	7 211	4 751	4 448	25 915	854	3,4%
Easyjet Europe	0	3 419	0	0	3 419	1 036	43,5%
Transavia	0	2 309	0	0	2 309	720	45,3%
British Airways	0	921	0	2 087	3 008	-127	-4,1%
EasyJet UK	0	3 026	2 283	0	5 309	2 619	97,4%
EasyJet Suisse	18 223	12 214	4 237	13 428	48 102	-2 217	-4,4%
Eurowings	0	4 984	1 228	0	6 212	1 076	21%
Lufthansa	0	4 605	0	0	4 605	624	15,7%
Luxair	2 346	1 929	1 097	1 608	6 980	1 082	18,3%
Ryanair	0	0	0	8 636	8 636	994	13%
Autres Compagnies	1 181	7 737	2 852	1 910	13 680	24	0,2%
Total	31 255	48 355	16 448	32 117	128 175	3 486	2,8%
<i>Variation Volume / (n-1)</i>	<i>-4 354</i>	<i>2 903</i>	<i>2 480</i>	<i>2 457</i>	<i>3 486</i>		
<i>Variation % / (n-1)</i>	<i>-12,2%</i>	<i>6,4%</i>	<i>17,8%</i>	<i>8,3%</i>	<i>2,8%</i>		
Total	Ajaccio	Bastia	Calvi	Figari	Total	Variation/V	Variation/%
Air Corsica	99 082	80 490	27 398	39 462	246 432	-1 008	-0,4%
Air France	33 266	35 503	22 495	37 661	128 925	-11 773	-8,4%
Easyjet Europe	34 282	24 026	6 783	0	65 091	-31 626	-32,7%
Volotea	62 881	43 152	6 895	41 082	154 010	-13 025	-7,8%
Transavia	883	5 007	0	1 381	7 271	-5 129	-41,4%
British Airways	0	921	0	2 087	3 008	-127	-4,1%
EasyJet UK	0	3 026	2 283	27 936	33 245	30 555	1135,9%
EasyJet Suisse	18 223	12 214	4 237	13 428	48 102	-2 217	-4,4%
Eurowings	0	4 984	1 228	0	6 212	1 076	21%
Lufthansa	0	4 605	0	0	4 605	624	15,7%
Luxair	2 346	1 929	1 097	1 608	6 980	1 082	18,3%
Ryanair	0	183	0	20 627	20 810	2 889	16,1%
Autres Compagnies	1 764	8 082	2 945	2 752	15 543	-2 271	-12,7%
Total	252 727	224 122	75 361	188 024	740 234	-31 692	-4,1%
<i>Variation Volume / (n-1)</i>	<i>-12 170</i>	<i>-13 092</i>	<i>-2 068</i>	<i>-4 362</i>	<i>-31 692</i>		
<i>Variation % / (n-1)</i>	<i>-4,6%</i>	<i>-5,5%</i>	<i>-2,7%</i>	<i>-2,3%</i>	<i>-4,1%</i>		

Cumul depuis le 1er janvier

National	Ajaccio	Bastia	Calvi	Figari	Total	Variation/V	Variation/%
Air Corsica	588 393	537 495	112 692	171 177	1 409 757	133 965	10,5%
Air France	110 504	108 795	74 798	108 348	402 445	-27 801	-6,5%
Easyjet Europe	99 055	61 163	15 414	0	175 632	-175 571	-50%
Volotea	221 638	162 644	22 689	151 724	558 695	-31 716	-5,4%
Transavia	5 168	8 230	0	5 712	19 110	-30 344	-61,4%
EasyJet UK	0	0	0	76 597	76 597	76 597	-
Ryanair	0	516	0	41 069	41 585	-7 547	-15,4%
Autres Compagnies	2 808	1 847	424	2 816	7 895	-12 172	-60,7%
Total	1 027 566	880 690	226 017	557 443	2 691 716	-74 589	-2,7%
<i>Variation Volume / (n-1)</i>	<i>-19 703</i>	<i>-7 912</i>	<i>890</i>	<i>-47 864</i>	<i>-74 589</i>		
<i>Variation % / (n-1)</i>	<i>-1,9%</i>	<i>-0,9%</i>	<i>0,4%</i>	<i>-7,9%</i>	<i>-2,7%</i>		
International	Ajaccio	Bastia	Calvi	Figari	Total	Variation/V	Variation/%
Air Corsica	40 329	27 030	13 676	13 694	94 729	4 007	4,4%
Easyjet Europe	0	13 906	0	0	13 906	8 856	175,4%
Transavia	0	4 318	0	0	4 318	2 180	102%
British Airways	0	2 849	0	6 977	9 826	-286	-2,8%
EasyJet UK	0	12 607	4 382	0	16 989	9 475	126,1%
EasyJet Suisse	74 364	39 688	8 695	34 362	157 109	-17 094	-9,8%
Eurowings	0	16 262	5 970	0	22 232	-568	-2,5%
Lufthansa	0	17 831	0	0	17 831	395	2,3%
Luxair	7 346	6 873	4 089	6 554	24 862	4 237	20,5%
Ryanair	0	174	0	27 182	27 356	-1 416	-4,9%
Autres Compagnies	5 336	25 989	12 018	6 201	49 544	3 231	7%
Total	127 375	167 527	48 830	94 970	438 702	4 418	1%
<i>Variation Volume / (n-1)</i>	<i>-13 579</i>	<i>8 721</i>	<i>7 432</i>	<i>1 844</i>	<i>4 418</i>		
<i>Variation % / (n-1)</i>	<i>-9,6%</i>	<i>5,5%</i>	<i>18%</i>	<i>2%</i>	<i>1%</i>		
Total	Ajaccio	Bastia	Calvi	Figari	Total	Variation/V	Variation/%
Air Corsica	628 722	564 525	126 368	184 871	1 504 486	137 972	10,1%
Air France	110 504	108 795	74 798	108 348	402 445	-27 801	-6,5%
Easyjet Europe	99 055	75 069	15 414	0	189 538	-166 715	-46,8%
Volotea	221 638	162 644	22 689	151 724	558 695	-37 062	-6,2%
Transavia	5 168	12 548	0	5 712	23 428	-28 164	-54,6%
British Airways	0	2 849	0	6 977	9 826	-286	-2,8%
EasyJet UK	0	12 607	4 382	76 597	93 586	86 072	1145,5%
EasyJet Suisse	74 364	39 688	8 695	34 362	157 109	-17 094	-9,8%
Eurowings	0	16 262	5 970	0	22 232	-568	-2,5%
Lufthansa	0	17 831	0	0	17 831	395	2,3%
Luxair	7 346	6 873	4 089	6 554	24 862	4 237	20,5%
Ryanair	0	690	0	68 251	68 941	-8 963	-11,5%
Autres Compagnies	8 144	27 836	12 442	9 017	57 439	-8 941	-13,5%
Total	1 154 941	1 048 217	274 847	652 413	3 130 418	-70 171	-2,2%
<i>Variation Volume / (n-1)</i>	<i>-33 282</i>	<i>809</i>	<i>8 322</i>	<i>-46 020</i>	<i>-70 171</i>		
<i>Variation % / (n-1)</i>	<i>-2,8%</i>	<i>0,1%</i>	<i>3,1%</i>	<i>-6,6%</i>	<i>-2,2%</i>		