

**Aéroports de Corse**

**Aeruporti di Corsica**

**Mensuel**

***U Misincu***

**Passagers 2024**

***Passageri 2024***

**mars-24**

# AEROPORTS DE CORSE

mars 2024

## PASSAGERS AU GLOBAL

TOTAL AEROPORTS
National
International
<b>TOTAL</b>

Passagers du 1er au 31 mars		
2023	2024	Variation
153 389	171 841	12%
4 844	1 528	-68,5%
<b>158 233</b>	<b>173 369</b>	<b>9,6%</b>

Cumul Passagers depuis le 1er Janvier		
2023	2024	Variation
440 310	473 676	7,6%
7 494	2 432	-67,5%
<b>447 804</b>	<b>476 108</b>	<b>6,3%</b>

AJACCIO
National
International
<b>TOTAL</b>

Passagers du 1er au 31 mars		
2023	2024	Variation
64 765	68 532	5,8%
2 879	1 251	-56,5%
<b>67 644</b>	<b>69 783</b>	<b>3,2%</b>

Cumul Passagers depuis le 1er Janvier		
2023	2024	Variation
180 556	188 034	4,1%
4 473	1 832	-59%
<b>185 029</b>	<b>189 866</b>	<b>2,6%</b>

BASTIA
National
International
<b>TOTAL</b>

Passagers du 1er au 31 mars		
2023	2024	Variation
63 880	70 563	10,5%
1 794	5	-99,7%
<b>65 674</b>	<b>70 568</b>	<b>7,5%</b>

Cumul Passagers depuis le 1er Janvier		
2023	2024	Variation
185 194	200 044	8%
2 472	286	-88,4%
<b>187 666</b>	<b>200 330</b>	<b>6,7%</b>

CALVI
National
International
<b>TOTAL</b>

Passagers du 1er au 31 mars		
2023	2024	Variation
9 536	12 437	30,4%
1	27	2600%
<b>9 537</b>	<b>12 464</b>	<b>30,7%</b>

Cumul Passagers depuis le 1er Janvier		
2023	2024	Variation
29 183	32 169	10,2%
12	50	316,7%
<b>29 195</b>	<b>32 219</b>	<b>10,4%</b>

FIGARI
National
International
<b>TOTAL</b>

Passagers du 1er au 31 mars		
2023	2024	Variation
15 208	20 309	33,5%
170	245	44,1%
<b>15 378</b>	<b>20 554</b>	<b>33,7%</b>

Cumul Passagers depuis le 1er Janvier		
2023	2024	Variation
45 377	53 429	17,7%
537	264	-50,8%
<b>45 914</b>	<b>53 693</b>	<b>16,9%</b>

# AEROPORTS DE CORSE

mars 2024

## PASSAGERS

National
International
<b>TOTAL</b>

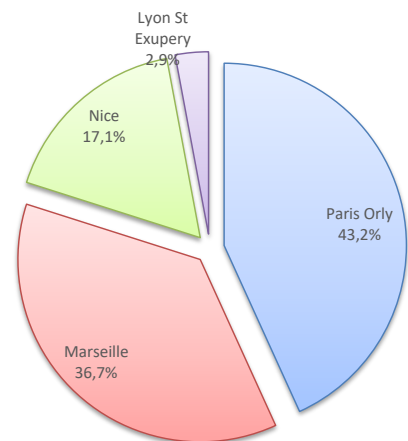
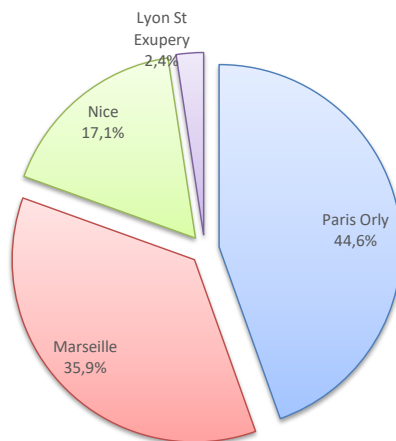
Passagers du 1er au 31 mars		
2023	2024	Variation
153 389	171 841	12,0%
4 844	1 528	-68,5%
<b>158 233</b>	<b>173 369</b>	<b>9,6%</b>

Cumul Passagers depuis le 1er Janvier		
2023	2024	Variation
440 310	473 676	7,6%
7 494	2 432	-67,5%
<b>447 804</b>	<b>476 108</b>	<b>6,3%</b>

### LIGNES

Lignes	Pax	Variation n-1
Paris Orly	75 557	12,6%
Marseille	60 955	11,3%
Nice	28 974	15,2%
Bordeaux	94	-
Caen	0	-
Lille	0	-
Lyon St Exupery	4 102	-4,3%
Nantes	0	-
Paris Cdg	386	-
Strasbourg	0	-
Toulouse	1 201	20,2%
Autres Nat.	570	-29,8%
Charleroi	218	-29,8%
Genève	411	29,7%
Bâle - Mulhouse	216	-44,6%
Autres Inter.	683	-82,6%

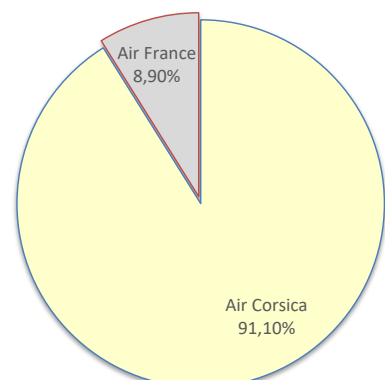
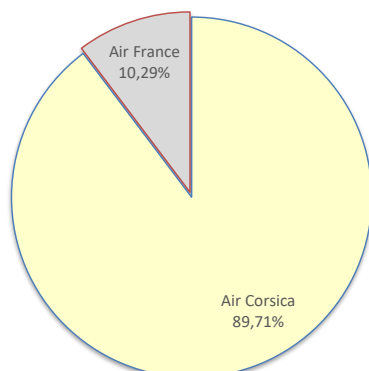
Lignes	Pax	Variation n-1
Paris Orly	198 036	3,7%
Marseille	168 222	6,7%
Nice	78 605	11,4%
Bordeaux	2 046	187,0%
Caen	74	-
Lille	2 015	187,9%
Lyon St Exupery	13 478	12,9%
Nantes	2 473	258,9%
Paris Cdg	386	-
Strasbourg	1 884	215,6%
Toulouse	4 850	35,4%
Autres Nat.	1 605	-39,6%
Charleroi	693	-26,3%
Genève	422	31,5%
Bâle - Mulhouse	216	-44,6%
Autres Inter.	1 095	-81%



### COMPAGNIES

Compagnies	Pax	Variation n-1
Air Corsica	153 460	7,2%
Air France	17 600	35,3%
Easyjet Europe	1 013	723,6%
Volotea	0	-
Ryanair	218	-43,7%
Autres Compagnies	1 078	40%

Compagnies	Pax	Variation n-1
Air Corsica	420 753	5,1%
Air France	41 101	2,3%
Easyjet Europe	1 013	723,6%
Volotea	11 190	217,4%
Ryanair	218	-
Autres Compagnies	1 833	-



# AEROPORT D'AJACCIO

mars 2024

## PASSAGERS

National
International
<b>TOTAL</b>

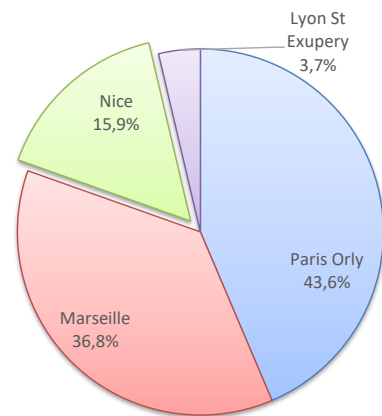
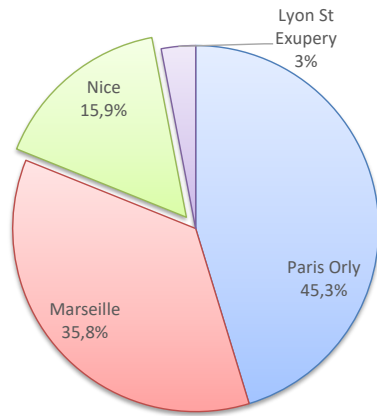
Passagers du 1er au 31 mars		
2023	2024	Variation
64 765	68 532	5,8%
2 879	1 251	-56,5%
<b>67 644</b>	<b>69 783</b>	<b>3,2%</b>

Cumul Passagers depuis le 1er Janvier		
2023	2024	Variation
180 556	188 034	4,1%
4 473	1 832	-59%
<b>185 029</b>	<b>189 866</b>	<b>2,6%</b>

### LIGNES

Lignes	Pax	Variation n-1
Paris Orly	30 314	4,9%
Marseille	23 964	6,5%
Nice	10 636	8,5%
Bordeaux	0	-
Lille	0	-
Lyon St Exupery	2 025	-6,8%
Nantes	0	-
Paris Cdg	203	-
Strasbourg	0	-
Toulouse	1 199	20%
Autres Nat.	191	-40,3%
Charleroi	0	-
Genève	411	35,6%
Bâle - Mulhouse	216	-44,6%
Autres Inter.	624	-71,5%

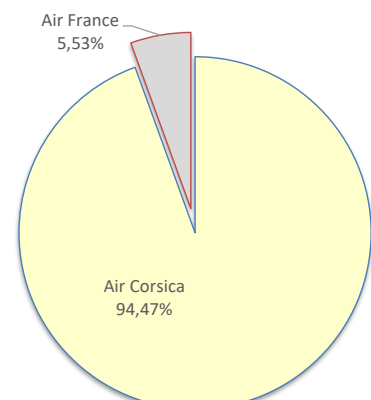
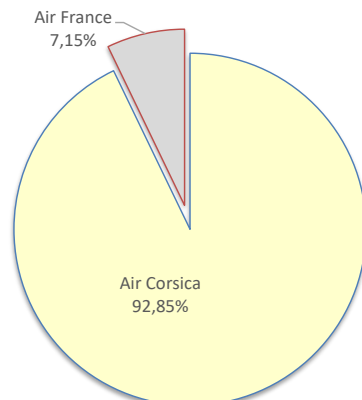
Lignes	Pax	Variation n-1
Paris Orly	78 121	0,5%
Marseille	65 963	2,8%
Nice	28 497	6,1%
Bordeaux	939	166%
Lille	1 046	249,8%
Lyon St Exupery	6 583	12,1%
Nantes	1 226	212,8%
Paris Cdg	203	-
Strasbourg	919	212,6%
Toulouse	3 939	18,5%
Autres Nat.	598	-50,2%
Charleroi	219	-39,5%
Genève	411	35,6%
Bâle - Mulhouse	216	-44,6%
Autres Inter.	986	-71,2%



### COMPAGNIES

Compagnies	Pax	Variation n-1
Air Corsica	63 393	0,6%
Air France	4 882	47,3%
Easyjet Europe	830	-
Volotea	0	-
Autres Compagnies	678	14,7%

Compagnies	Pax	Variation n-1
Air Corsica	172 574	-0,4%
Air France	10 106	26,6%
Easyjet Europe	830	-
Volotea	5 452	217,5%
Autres Compagnies	904	-31,5%



# AEROPORT DE BASTIA

mars 2024

## PASSAGERS

National
International
<b>TOTAL</b>

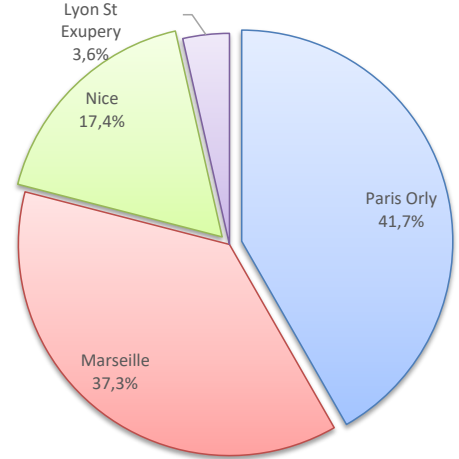
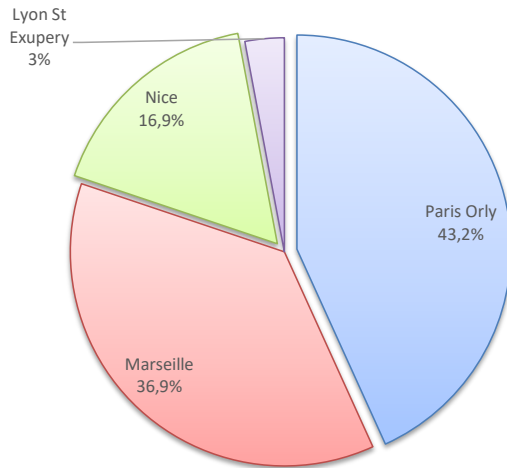
Passagers du 1er au 31 mars		
2023	2024	Variation
63 880	70 563	10,5%
1 794	5	-99,7%
<b>65 674</b>	<b>70 568</b>	<b>7,5%</b>

Cumul Passagers depuis le 1er Janvier		
2023	2024	Variation
185 194	200 044	8%
2 472	286	-88,4%
<b>187 666</b>	<b>200 330</b>	<b>6,7%</b>

### LIGNES

Lignes	Pax	Variation n-1
Paris Orly	30 323	16%
Marseille	25 917	8,7%
Nice	11 845	4%
Bordeaux	89	-
Caen	0	-
Lille	0	-
Lyon St Exupery	2 077	-1,7%
Nantes	0	-
Strasbourg	0	-
Toulouse	0	-
Autres Nat.	310	-16,9%
Charleroi	0	-
Autres Inter.	5	-99,7%

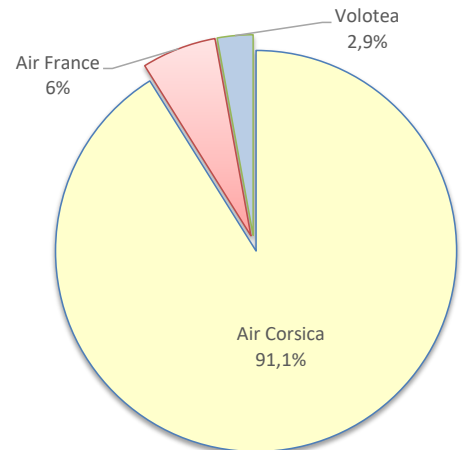
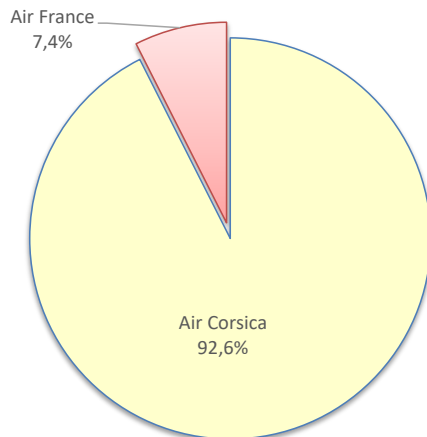
Lignes	Pax	Variation n-1
Paris Orly	80 927	5,8%
Marseille	72 285	5,6%
Nice	33 800	7,7%
Bordeaux	1 098	213,7%
Caen	74	-
Lille	969	141,6%
Lyon St Exupery	6 895	13,7%
Nantes	1 247	319,9%
Strasbourg	965	218,5%
Toulouse	907	251,6%
Autres Nat.	875	-27,2%
Charleroi	256	-41,1%
Autres Inter.	23	-98,8%



### COMPAGNIES

Compagnies	Pax	Variation n-1
Air Corsica	65 073	4%
Air France	5 236	86,3%
Volotea	0	-
Autres Compagnies	259	115,8%

Compagnies	Pax	Variation n-1
Air Corsica	181 926	3,3%
Air France	12 003	37,5%
Volotea	5 738	217,4%
Autres Compagnies	663	-23,4%



# AEROPORT DE CALVI

mars 2024

## PASSAGERS

National
International
<b>TOTAL</b>

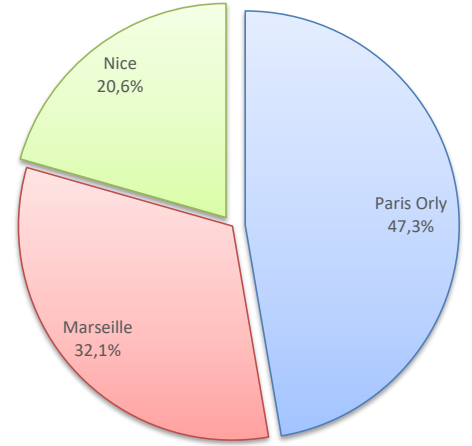
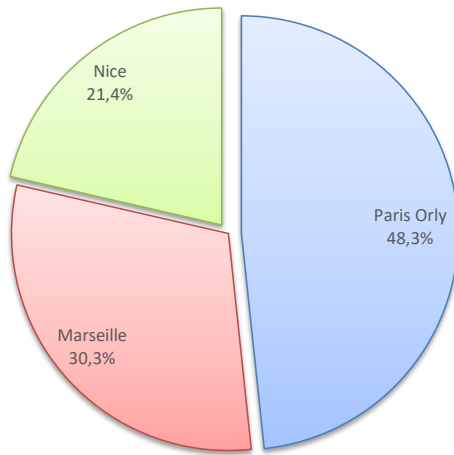
Passagers du 1er au 31 mars		
2023	2024	Variation
9 536	12 437	<b>30,4%</b>
1	27	<b>2600%</b>
<b>9 537</b>	<b>12 464</b>	<b>30,7%</b>

Cumul Passagers depuis le 1er Janvier		
2023	2024	Variation
29 183	32 169	<b>10,2%</b>
12	50	<b>316,7%</b>
<b>29 195</b>	<b>32 219</b>	<b>10,4%</b>

**LIGNES**

Lignes	Pax	Variation n-1
Paris Orly	5 997	20,5%
Marseille	3 757	24,4%
Nice	2 657	72,6%
Autres Nat.	25	1150%
Autres Inter.	27	2600%

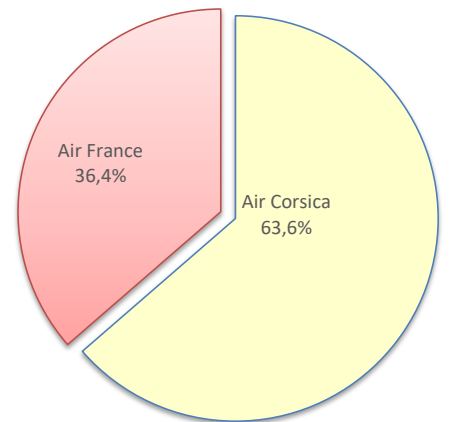
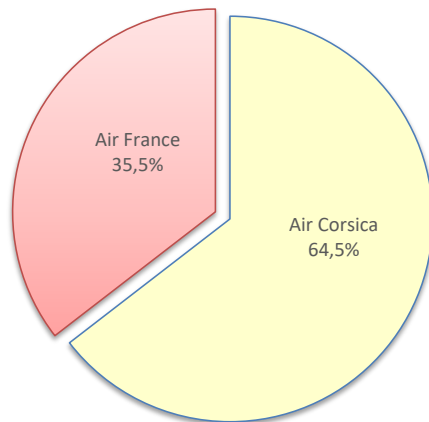
Lignes	Pax	Variation n-1
Paris Orly	15 191	0,8%
Marseille	10 317	14,1%
Nice	6 612	30,7%
Autres Nat.	48	336,4%
Autres Inter.	50	316,7%



**COMPAGNIES**

Compagnies	Pax	Variation n-1
Air Corsica	8 010	37%
Air France	4 401	19,3%
Autres Compagnies	53	1666,7%

Compagnies	Pax	Variation n-1
Air Corsica	20 437	23,1%
Air France	11 683	-7,1%
Autres Compagnies	99	330,4%



# AEROPORT DE FIGARI

mars 2024

## PASSAGERS

National
International
<b>TOTAL</b>

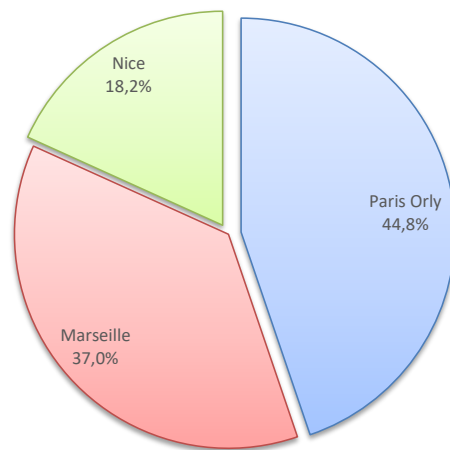
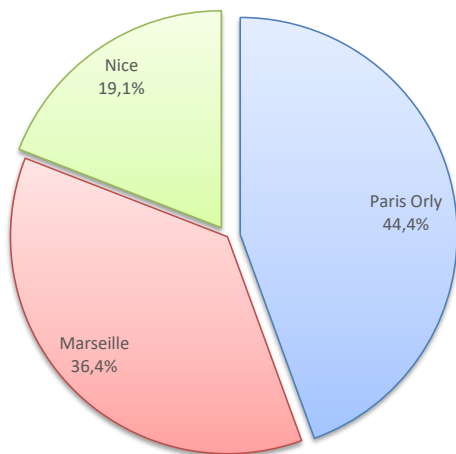
Passagers du 1er au 31 mars		
2023	2024	Variation
15 208	20 309	33,5%
170	245	44,1%
<b>15 378</b>	<b>20 554</b>	<b>33,7%</b>

Cumul Passagers depuis le 1er Janvier		
2023	2024	Variation
45 377	53 429	17,7%
537	264	-50,8%
<b>45 914</b>	<b>53 693</b>	<b>16,9%</b>

### LIGNES

Lignes	Pax	Variation n-1
Paris Orly	8 923	26,5%
Marseille	7 317	35,9%
Nice	3 836	59,1%
Paris Cdg	183	-
Autres Nat.	44	-62,4%
Charleroi	218	52,4%
Autres Inter.	27	58,8%

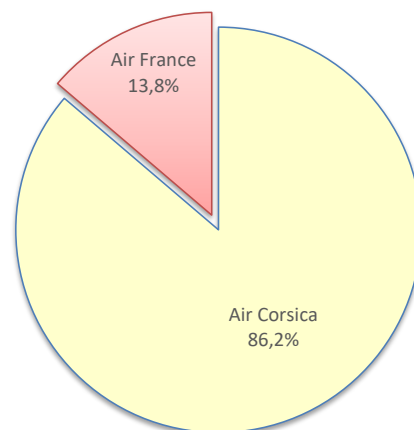
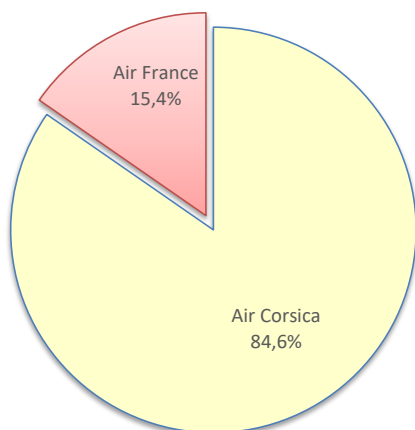
Lignes	Pax	Variation n-1
Paris Orly	23 797	9,9%
Marseille	19 657	23,3%
Nice	9 696	33,1%
Paris Cdg	183	-
Autres Nat.	84	-65,1%
Charleroi	218	52,4%
Autres Inter.	36	-90,4%



### COMPAGNIES

Compagnies	Pax	Variation n-1
Air Corsica	16 984	44,7%
Air France	3 081	-3,6%
Easyjet Europe	183	-
Ryanair	218	-43,7%
Autres Compagnies	88	57,1%

Compagnies	Pax	Variation n-1
Air Corsica	45 816	33,3%
Air France	7 309	-33%
Easyjet Europe	183	-
Ryanair	218	-43,7%
Autres Compagnies	167	-30,1%



# AEROPORTS DE CORSE

mars 2024

## PASSAGERS PAR LIGNE

MENSUEL

National	Ajaccio	Bastia	Calvi	Figari	Total	Variation/V	Variation/%
Paris Orly	30 314	30 323	5 997	8 923	75 557	8 480	12,6%
Marseille	23 964	25 917	3 757	7 317	60 955	6 192	11,3%
Nice	10 636	11 845	2 657	3 836	28 974	3 825	15,2%
Bordeaux	0	89	1	4	94	94	-
Lyon St Exupery	2 025	2 077	0	0	4 102	-183	-4,3%
Paris Cdg	203	0	0	183	386		
Toulouse	1 199	0	0	2	1 201		
Autres Nat.	191	310	25	44	570	-242	-29,8%
<b>Total</b>	<b>68 532</b>	<b>70 563</b>	<b>12 437</b>	<b>20 309</b>	<b>171 841</b>	<b>18 452</b>	<b>12%</b>
<i>Variation Volume /(n-1)</i>	<i>3 767</i>	<i>6 683</i>	<i>2 901</i>	<i>5 101</i>	<i>18 452</i>		
<i>Variation % / (n-1)</i>	<i>5,8%</i>	<i>10,5%</i>	<i>30,4%</i>	<i>33,5%</i>	<i>12%</i>		
International	Ajaccio	Bastia	Calvi	Figari	Total	Variation/V	Variation/%
Charleroi	0	0	0	218	218	75	52,4%
Genève	411	0	0	0	411	94	29,7%
Bâle - Mulhouse	216	0	0	0	216	-174	-44,6%
Autres Inter.	624	5	27	27	683	-3 247	-82,6%
<b>Total</b>	<b>1 251</b>	<b>5</b>	<b>27</b>	<b>245</b>	<b>1 528</b>	<b>-3 316</b>	<b>-68,5%</b>
<i>Variation Volume /(n-1)</i>	<i>-1 628</i>	<i>-1 789</i>	<i>26</i>	<i>75</i>	<i>-3 316</i>		
<i>Variation % / (n-1)</i>	<i>-56,5%</i>	<i>-99,7%</i>	<i>2600%</i>	<i>44,1%</i>	<i>-68,5%</i>		
<b>Total</b>	<b>69 783</b>	<b>70 568</b>	<b>12 464</b>	<b>20 554</b>	<b>173 369</b>	<b>15 136</b>	<b>9,6%</b>
<i>Variation Volume /(n-1)</i>	<i>2 139</i>	<i>4 894</i>	<i>2 927</i>	<i>5 176</i>	<i>15 136</i>		
<i>Variation % / (n-1)</i>	<i>3,2%</i>	<i>7,5%</i>	<i>30,7%</i>	<i>33,7%</i>	<i>9,6%</i>		

Cumul depuis le 1er janvier

National	Ajaccio	Bastia	Calvi	Figari	Total	Variation/V	Variation/%
Paris Orly	78 121	80 927	15 191	23 797	198 036	7 133	3,7%
Marseille	65 963	72 285	10 317	19 657	168 222	10 579	6,7%
Nice	28 497	33 800	6 612	9 696	78 605	8 018	11,4%
Bordeaux	939	1 098	1	8			
Caen	0	74	0	0			
Lille	1 046	969	0	0			
Lyon St Exupery	6 583	6 895	0	0			
Nantes	1 226	1 247	0	0	2 473	1 784	258,9%
Paris Cdg	203	0	0	183	386	386	-
Strasbourg	919	965	0	0			
Toulouse	3 939	907	0	4	4 850	1 269	35,4%
Autres Nat.	598	875	48	84	1 605	-1 051	-39,6%
<b>Total</b>	<b>188 034</b>	<b>200 044</b>	<b>32 169</b>	<b>53 429</b>	<b>454 179</b>	<b>27 815</b>	<b>6,5%</b>
<i>Variation Volume /(n-1)</i>	<i>7 478</i>	<i>14 850</i>	<i>2 986</i>	<i>8 052</i>	<i>27 815</i>		
<i>Variation % / (n-1)</i>	<i>4,1%</i>	<i>8%</i>	<i>10,2%</i>	<i>17,7%</i>	<i>6,5%</i>		
International	Ajaccio	Bastia	Calvi	Figari	Total	Variation/V	Variation/%
Charleroi	219	256	0	218	693	-247	-26,3%
Genève	411	7	0	4	422	101	31,5%
Bâle - Mulhouse	216	0	0	0	216	-174	-44,6%
Autres Inter.	986	23	50	36	1 095	-4678	-81%
<b>Total</b>	<b>1 832</b>	<b>286</b>	<b>50</b>	<b>264</b>	<b>2 432</b>	<b>-5 062</b>	<b>-67,5%</b>
<i>Variation Volume /(n-1)</i>	<i>-2 641</i>	<i>-2 186</i>	<i>38</i>	<i>-273</i>	<i>-5 062</i>		
<i>Variation % / (n-1)</i>	<i>-59%</i>	<i>-88,4%</i>	<i>316,7%</i>	<i>-50,8%</i>	<i>-67,5%</i>		
<b>Total</b>	<b>189 866</b>	<b>200 330</b>	<b>32 219</b>	<b>53 693</b>	<b>456 611</b>	<b>22 753</b>	<b>5,2%</b>
<i>Variation Volume /(n-1)</i>	<i>4 837</i>	<i>12 664</i>	<i>3 024</i>	<i>7 779</i>	<i>22 753</i>		
<i>Variation % / (n-1)</i>	<i>2,6%</i>	<i>6,7%</i>	<i>10,4%</i>	<i>16,9%</i>	<i>5,2%</i>		



# AEROPORTS DE CORSE

mars 2024

## PASSAGERS PAR COMPAGNIE

MENSUEL

National	Ajaccio	Bastia	Calvi	Figari	Total	Variation/V	Variation/%
Air Corsica	63 256	65 073	8 010	16 984	153 323	13 552	9,7%
Air France	4 882	5 236	4 401	3 081	17 600	4 591	35,3%
Easyjet Europe	203	0	0	183	386	386	-
Autres Compagnies	191	254	26	61	532	167	45,8%
<b>Total</b>	<b>68 532</b>	<b>70 563</b>	<b>12 437</b>	<b>20 309</b>	<b>171 841</b>	<b>18 452</b>	<b>12%</b>
<i>Variation Volume /(n-1)</i>	<i>3 767</i>	<i>6 683</i>	<i>2 901</i>	<i>5 101</i>	<i>18 452</i>		
<i>Variation % / (n-1)</i>	<i>5,8%</i>	<i>10,5%</i>	<i>30,4%</i>	<i>33,5%</i>	<i>12%</i>		
International	Ajaccio	Bastia	Calvi	Figari	Total	Variation/V	Variation/%
Air Corsica	137	0	0	0	137	-3 285	-96%
Easyjet Europe	627	0	0	0	627	504	409,8%
Ryanair	0	0	0	218	218	75	52,4%
Autres Compagnies	487	5	27	27	546	141	34,8%
<b>Total</b>	<b>1 251</b>	<b>5</b>	<b>27</b>	<b>245</b>	<b>1 528</b>	<b>-3 316</b>	<b>-68,5%</b>
<i>Variation Volume /(n-1)</i>	<i>-1 628</i>	<i>-1 789</i>	<i>26</i>	<i>75</i>	<i>-3 316</i>		
<i>Variation % / (n-1)</i>	<i>-56,5%</i>	<i>-99,7%</i>	<i>2600%</i>	<i>44,1%</i>	<i>-68,5%</i>		
Total	Ajaccio	Bastia	Calvi	Figari	Total	Variation/V	Variation/%
Air Corsica	63 393	65 073	8 010	16 984	153 460	10 267	7,2%
Air France	4 882	5 236	4 401	3 081	17 600	4 591	35,3%
Easyjet Europe	830	0	0	183	1 013	890	723,6%
Ryanair	0	0	0	218	218	-169	-43,7%
Autres Compagnies	678	259	53	88	1 078	308	40%
<b>Total</b>	<b>69 783</b>	<b>70 568</b>	<b>12 464</b>	<b>20 554</b>	<b>173 369</b>	<b>15 136</b>	<b>9,6%</b>
<i>Variation Volume /(n-1)</i>	<i>2 139</i>	<i>4 894</i>	<i>2 927</i>	<i>5 176</i>	<i>15 136</i>		
<i>Variation % / (n-1)</i>	<i>3,2%</i>	<i>7,5%</i>	<i>30,7%</i>	<i>33,7%</i>	<i>9,6%</i>		

Cumul depuis le 1er janvier

National	Ajaccio	Bastia	Calvi	Figari	Total	Variation/V	Variation/%
Air Corsica	171 856	181 670	20 437	45 816	419 779	25 174	6,4%
Air France	10 106	12 003	11 683	7 309	41 101	907	2,3%
Easyjet Europe	203	0	0	183	386	386	-
Volotea	5 452	5 738	0	0	11 190	7 665	217,4%
Autres Compagnies	417	633	49	121	1 220	-522	-30%
<b>Total</b>	<b>188 034</b>	<b>200 044</b>	<b>32 169</b>	<b>53 429</b>	<b>473 676</b>	<b>33 366</b>	<b>7,6%</b>
<i>Variation Volume /(n-1)</i>	<i>7 478</i>	<i>14 850</i>	<i>2 986</i>	<i>8 052</i>	<i>33 366</i>		
<i>Variation % / (n-1)</i>	<i>4,1%</i>	<i>8%</i>	<i>10,2%</i>	<i>17,7%</i>	<i>7,6%</i>		
International	Ajaccio	Bastia	Calvi	Figari	Total	Variation/V	Variation/%
Air Corsica	718	256	0	0	974	-4 798	-83,1%
Easyjet Europe	627	0	0	0	627	504	409,8%
Ryanair	0	0	0	218	218	75	52,4%
Autres Compagnies	487	30	50	46	613	-92	-13%
<b>Total</b>	<b>1 832</b>	<b>286</b>	<b>50</b>	<b>264</b>	<b>2 432</b>	<b>-5 062</b>	<b>-67,5%</b>
<i>Variation Volume /(n-1)</i>	<i>-2 641</i>	<i>-2 186</i>	<i>38</i>	<i>-273</i>	<i>-5 062</i>		
<i>Variation % / (n-1)</i>	<i>-59%</i>	<i>-88,4%</i>	<i>316,7%</i>	<i>-50,8%</i>	<i>-67,5%</i>		
Total	Ajaccio	Bastia	Calvi	Figari	Total	Variation/V	Variation/%
Air Corsica	172 574	181 926	20 437	45 816	420 753	20 376	5,1%
Air France	10 106	12 003	11 683	7 309	41 101	907	2,3%
Easyjet Europe	830	0	0	183	1 013	890	723,6%
Volotea	5 452	5 738	0	0	11 190	7 665	217,4%
Ryanair	0	0	0	218	218	-169	-43,7%
Autres Compagnies	904	663	99	167	1 833	-614	-25,1%
<b>Total</b>	<b>189 866</b>	<b>200 330</b>	<b>32 219</b>	<b>53 693</b>	<b>476 108</b>	<b>28 304</b>	<b>6,3%</b>
<i>Variation Volume /(n-1)</i>	<i>4 837</i>	<i>12 664</i>	<i>3 024</i>	<i>7 779</i>	<i>28 304</i>		
<i>Variation % / (n-1)</i>	<i>2,6%</i>	<i>6,7%</i>	<i>10,4%</i>	<i>16,9%</i>	<i>6,3%</i>		