

**Aéroports de Corse**

**Aeruporti di Corsica**

**Mensuel**

***U Misincu***

**Passagers 2024**

***Passageri 2024***

**mai-24**

# AEROPORTS DE CORSE

mai 2024

## PASSAGERS AU GLOBAL

TOTAL AEROPORTS
National
International
<b>TOTAL</b>

Passagers du 1er au 31 mai		
2023	2024	Variation
369 898	376 450	<b>1,8%</b>
57 959	64 487	<b>11,3%</b>
<b>427 857</b>	<b>440 937</b>	<b>3,1%</b>

Cumul Passagers depuis le 1er Janvier		
2023	2024	Variation
1 086 683	1 127 849	<b>3,8%</b>
101 987	101 766	<b>-0,2%</b>
<b>1 188 670</b>	<b>1 229 615</b>	<b>3,4%</b>

AJACCIO
National
International
<b>TOTAL</b>

Passagers du 1er au 31 mai		
2023	2024	Variation
145 078	146 054	<b>0,7%</b>
19 421	22 596	<b>16,3%</b>
<b>164 499</b>	<b>168 650</b>	<b>2,5%</b>

Cumul Passagers depuis le 1er Janvier		
2023	2024	Variation
437 213	443 797	<b>1,5%</b>
39 156	40 371	<b>3,1%</b>
<b>476 369</b>	<b>484 168</b>	<b>1,6%</b>

BASTIA
National
International
<b>TOTAL</b>

Passagers du 1er au 31 mai		
2023	2024	Variation
124 446	122 634	<b>-1,5%</b>
24 348	24 729	<b>1,6%</b>
<b>148 794</b>	<b>147 363</b>	<b>-1%</b>

Cumul Passagers depuis le 1er Janvier		
2023	2024	Variation
408 224	418 043	<b>2,4%</b>
41 674	36 098	<b>-13,4%</b>
<b>449 898</b>	<b>454 141</b>	<b>0,9%</b>

CALVI
National
International
<b>TOTAL</b>

Passagers du 1er au 31 mai		
2023	2024	Variation
28 173	30 691	<b>8,9%</b>
5 765	6 194	<b>7,4%</b>
<b>33 938</b>	<b>36 885</b>	<b>8,7%</b>

Cumul Passagers depuis le 1er Janvier		
2023	2024	Variation
76 569	84 688	<b>10,6%</b>
7 259	7 561	<b>4,2%</b>
<b>83 828</b>	<b>92 249</b>	<b>10%</b>

FIGARI
National
International
<b>TOTAL</b>

Passagers du 1er au 31 mai		
2023	2024	Variation
72 201	77 071	<b>6,7%</b>
8 425	10 968	<b>30,2%</b>
<b>80 626</b>	<b>88 039</b>	<b>9,2%</b>

Cumul Passagers depuis le 1er Janvier		
2023	2024	Variation
164 677	181 321	<b>10,1%</b>
13 898	17 736	<b>27,6%</b>
<b>178 575</b>	<b>199 057</b>	<b>11,5%</b>

# AEROPORTS DE CORSE

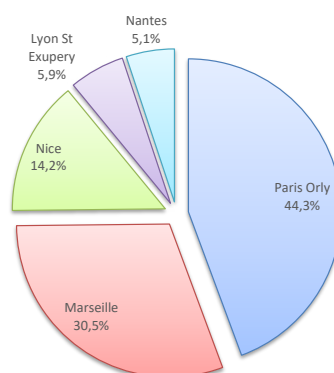
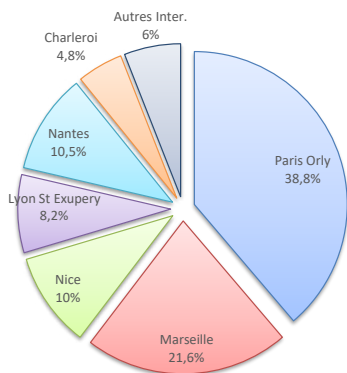
mai 2024

## PASSAGERS

	Passagers du 1er au 31 mai			Cumul Passagers depuis le 1er Janvier		
	2023	2024	Variation	2023	2024	Variation
National	369 898	376 450	1,8%	1 086 683	1 127 849	3,8%
International	57 959	64 487	11,3%	101 987	101 766	-0,2%
<b>TOTAL</b>	<b>427 857</b>	<b>440 937</b>	<b>3,1%</b>	<b>1 188 670</b>	<b>1 229 615</b>	<b>3,4%</b>

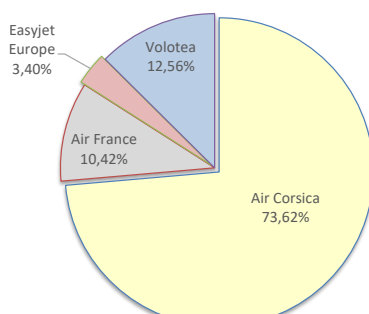
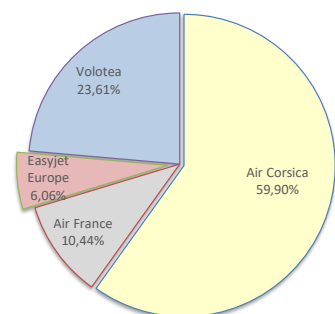
LIGNES

Lignes	Pax	Variation n-1	Lignes	Pax	Variation n-1
Paris Orly	129 651	0,9%	Paris Orly	439 854	3,2%
Marseille	72 275	4,1%	Marseille	302 322	3,9%
Nice	33 499	5,6%	Nice	140 916	8,9%
Beauvais	3 261	-34,3%	Beauvais	6 204	-30,4%
Bordeaux	15 021	-14,6%	Bordeaux	27 778	-10,5%
Brest	5 359	55,2%	Brest	7 308	20,1%
Caen	7 817	-14,4%	Caen	10 712	-27,5%
Lille	14 155	9,5%	Lille	20 963	2,4%
Lyon St Exupery	27 575	6,8%	Lyon St Exupery	58 149	3,3%
Montpellier	1 128	-38,8%	Montpellier	2 189	-9,4%
Nantes	35 283	23,8%	Nantes	50 556	14,9%
Paris Cdg	9 839	-35,1%	Paris Cdg	18 068	12,6%
Rennes	84	10,5%	Rennes	86	11,7%
Strasbourg	9 495	5%	Strasbourg	15 994	3,9%
Toulouse	10 479	2,5%	Toulouse	22 463	15,3%
Autres Nat.	1 529	-3,3%	Autres Nat.	4 287	-19,7%
Charleroi	16 221	-3,3%	Charleroi	27 484	15,7%
Genève	9 774	22,2%	Genève	18 622	17,7%
Bâle - Mulhouse	11 577	10,3%	Bâle - Mulhouse	21 194	2,6%
Londres Stansted	259	-22%	Londres Stansted	259	-22%
Bruxelles	6	-64,7%	Bruxelles	42	68%
Londres Gatwick	1 837	-17,8%	Londres Gatwick	2 741	-37%
Luxembourg	4 849	-0,6%	Luxembourg	6 396	5,1%
Autres Inter.	19 964	7,6%	Autres Inter.	25 028	-19,2%



COMPAGNIES

Compagnies	Pax	Variation n-1	Compagnies	Pax	Variation n-1
Air Corsica	225 422	4,4%	Air Corsica	829 043	3,8%
Air France	39 283	-11,7%	Air France	117 309	0,6%
Easyjet Europe	22 789	-25%	Easyjet Europe	38 317	-15,3%
Volotea	88 867	4,2%	Volotea	141 436	1,8%
Transavia	5 039	46,4%	Transavia	7 263	22,6%
British Airways	967	64,2%	British Airways	967	64,2%
EasyJet UK	1 837	-17,8%	EasyJet UK	2 741	-37%
EasyJet Suisse	21 333	15,5%	EasyJet Suisse	39 667	9%
Eurowings	3 574	0,6%	Eurowings	4 097	-10,3%
Lufthansa	4 039	57,5%	Lufthansa	5 426	-
Luxair	4 841	-0,7%	Luxair	6 388	76,2%
Ryanair	13 418	67,3%	Ryanair	22 971	-
Autres Compagnies	9 528	17%	Autres Compagnies	13 990	-



PASSAGERS

National
International
<b>TOTAL</b>

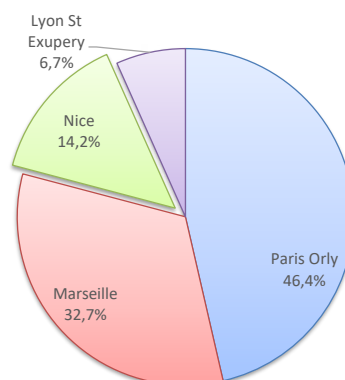
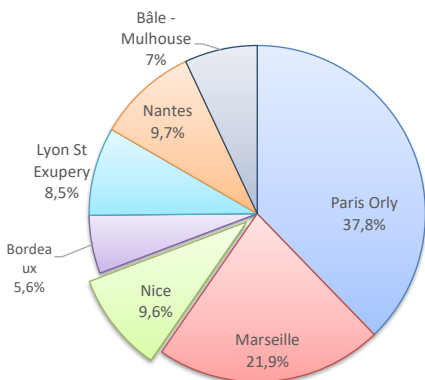
Passagers du 1er au 31 mai		
2023	2024	Variation
145 078	146 054	0,7%
19 421	22 596	16,3%
<b>164 499</b>	<b>168 650</b>	<b>2,5%</b>

Cumul Passagers depuis le 1er Janvier		
2023	2024	Variation
437 213	443 797	1,5%
39 156	40 371	3,1%
<b>476 369</b>	<b>484 168</b>	<b>1,6%</b>

LIGNES

Lignes	Pax	Variation n-1
Paris Orly	47 461	-6,6%
Marseille	27 491	3,1%
Nice	12 083	5,8%
Bordeaux	7 047	-29,8%
Brest	2 962	157,6%
Caen	4 009	-0,3%
Lille	5 627	18,3%
Lyon St Exupery	10 672	1,2%
Montpellier	1 127	-0,3%
Nantes	12 150	24,4%
Paris Cdg	6 370	17,6%
Strasbourg	2 492	-1,6%
Toulouse	5 877	-3,3%
Autres Nat.	686	3,8%
Charleroi	4 966	-7,4%
Genève	5 941	63,9%
Bâle - Mulhouse	8 790	13,1%
Luxembourg	1 622	27,2%
Autres Inter.	1 277	-7,9%

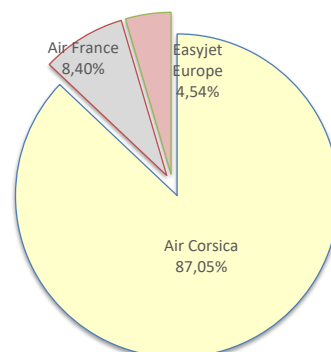
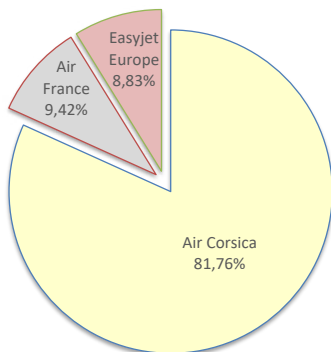
Lignes	Pax	Variation n-1
Paris Orly	167 283	-2,2%
Marseille	117 931	1,6%
Nice	51 248	6,3%
Bordeaux	12 680	-29,6%
Brest	3 759	74,4%
Caen	5 175	-17,2%
Lille	8 674	13,6%
Lyon St Exupery	24 068	-1,8%
Montpellier	2 186	28,5%
Nantes	18 028	14,6%
Paris Cdg	11 679	96,4%
Strasbourg	5 088	10,3%
Toulouse	13 867	4,9%
Autres Nat.	2 131	3,0%
Charleroi	8 226	-8,3%
Genève	11 328	38,5%
Bâle - Mulhouse	16 204	6,4%
Luxembourg	1 987	55,8%
Autres Inter.	2 626	-52,2%



COMPAGNIES

Compagnies	Pax	Variation n-1
Air Corsica	92 882	0,8%
Air France	10 698	-27%
Easyjet Europe	10 027	-11,1%
Volotea	36 904	14,2%
Transavia	1 115	-2,7%
EasyJet Suisse	14 731	29,2%
Luxair	1 622	27,2%
Autres Compagnies	671	155,1%

Compagnies	Pax	Variation n-1
Air Corsica	340 270	-0,5%
Air France	32 843	-2,5%
Easyjet Europe	17 758	1,3%
Volotea	60 099	10,7%
Transavia	1 634	-17,6%
EasyJet Suisse	27 532	17,6%
Luxair	1 987	-100%
Autres Compagnies	2 045	0,1%



PASSAGERS

National
International
<b>TOTAL</b>

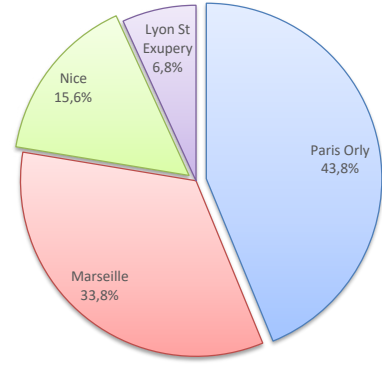
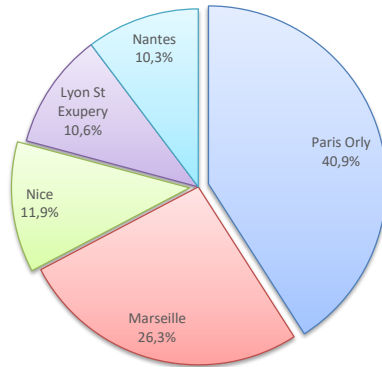
Passagers du 1er au 31 mai		
2023	2024	Variation
124 446	122 634	-1,5%
24 348	24 729	1,6%
<b>148 794</b>	<b>147 363</b>	<b>-1%</b>

Cumul Passagers depuis le 1er Janvier		
2023	2024	Variation
408 224	418 043	2,4%
41 674	36 098	-13,4%
<b>449 898</b>	<b>454 141</b>	<b>0,9%</b>

LIGNES

Lignes	Pax	Variation n-1
Paris Orly	43 250	-3,1%
Marseille	27 830	5%
Nice	12 540	2,1%
Bordeaux	2 835	-25,6%
Brest	1 124	5,5%
Caen	1 317	-43,2%
Lille	4 312	53,6%
Lyon St Exupery	11 154	18,8%
Nantes	10 851	3%
Paris Cdg	485	-86,8%
Rennes	78	-
Strasbourg	4 413	10,6%
Toulouse	1 810	-13,7%
Autres Nat.	446	-23,8%
Charleroi	4 068	8,1%
Genève	2 656	9,9%
Bâle - Mulhouse	2 781	2,1%
Londres Gatwick	1 837	-17,8%
Luxembourg	1 084	-10,7%
Autres Inter.	12 303	2,6%

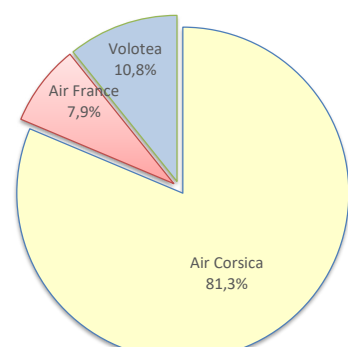
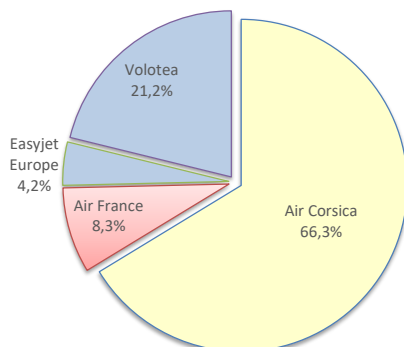
Lignes	Pax	Variation n-1
Paris Orly	162 693	2%
Marseille	125 660	3,5%
Nice	57 843	4,7%
Bordeaux	5 883	-13,7%
Brest	1 717	-7,9%
Caen	1 965	-50,4%
Lille	6 754	32,2%
Lyon St Exupery	25 325	12,7%
Nantes	15 874	3,7%
Paris Cdg	818	-77,8%
Rennes	78	7700%
Strasbourg	7 151	7,8%
Toulouse	4 625	38,9%
Autres Nat.	1 466	-32,1%
Charleroi	6 967	-5,4%
Genève	5 006	16,4%
Bâle - Mulhouse	4 978	-8,1%
Londres Gatwick	2 741	-3,7%
Luxembourg	1 496	-15,9%
Autres Inter.	14 910	-19,2%



COMPAGNIES

Compagnies	Pax	Variation n-1
Air Corsica	83 432	5,7%
Air France	10 474	-21,3%
Easyjet Europe	5 287	-49,4%
Volotea	26 642	-0,5%
Transavia	1 348	25,5%
EasyJet UK	1 837	-17,8%
EasyJet Suisse	5 437	5,8%
Eurowings	2 667	6,2%
Lufthansa	4 039	57,5%
Luxair	1 084	-10,7%
Ryanair	189	-
Autres Compagnies	4 927	9,8%

Compagnies	Pax	Variation n-1
Air Corsica	337 056	2,8%
Air France	32 706	3,1%
Easyjet Europe	8 344	-48,9%
Volotea	44 609	2,3%
Transavia	1 915	-0,9%
EasyJet UK	2 741	-3,7%
EasyJet Suisse	9 869	1,8%
Eurowings	2 667	6,2%
Lufthansa	5 426	49,6%
Luxair	1 496	-15,6%
Ryanair	189	8,6%
Autres Compagnies	7 123	14,8%



# AEROPORT DE CALVI

mai 2024

## PASSAGERS

National
International
<b>TOTAL</b>

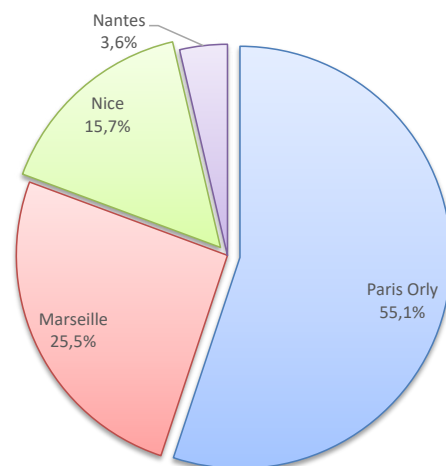
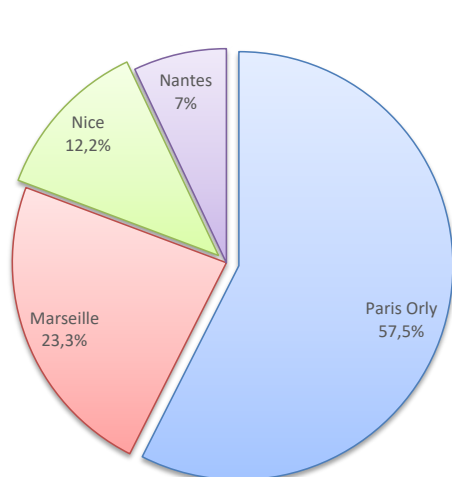
Passagers du 1er au 31 mai		
2023	2024	Variation
28 173	30 691	8,9%
5 765	6 194	7,4%
<b>33 938</b>	<b>36 885</b>	<b>8,7%</b>

Cumul Passagers depuis le 1er Janvier		
2023	2024	Variation
76 569	84 688	10,6%
7 259	7 561	4,2%
<b>83 828</b>	<b>92 249</b>	<b>10%</b>

## LIGNES

Lignes	Pax	Variation n-1
Paris Orly	17 315	19,8%
Marseille	7 010	4,6%
Nice	3 691	16,2%
Lyon St Exupery	428	-
Nantes	2 121	67%
Autres Nat.	126	88,1%
Londres Stansted	259	-22%
Luxembourg	940	-5,3%
Autres Inter.	4 982	12,3%

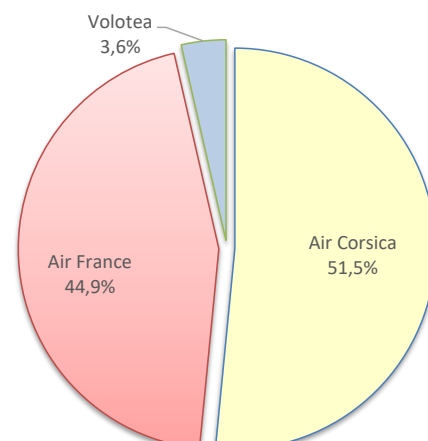
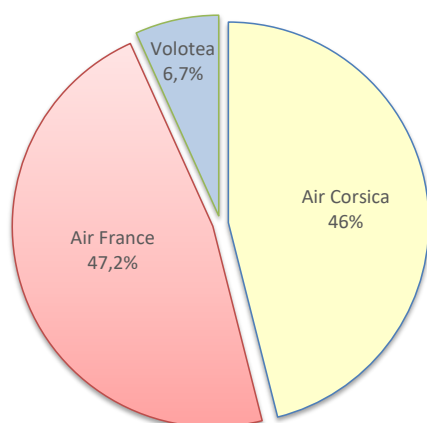
Lignes	Pax	Variation n-1
Paris Orly	46 313	15,3%
Marseille	21 463	3,9%
Nice	13 202	22%
Lyon St Exupery	428	-
Nantes	3 063	50,4%
Autres Nat.	218	-45,1%
Londres Stansted	259	-22%
Luxembourg	1 285	18,1%
Autres Inter.	5 988	2,6%



## COMPAGNIES

Compagnies	Pax	Variation n-1
Air Corsica	14 470	-25%
Air France	14 834	119,3%
Easyjet Europe	428	-
Volotea	2 121	-35,3%
British Airways	259	-
Eurowings	907	-13%
Luxair	940	-5,1%
Autres Compagnies	2 926	14,3%

Compagnies	Pax	Variation n-1
Air Corsica	44 030	-10,9%
Air France	38 328	57,2%
Easyjet Europe	428	-
Volotea	3 063	-24,2%
British Airways	259	-
Eurowings	1 430	-30%
Luxair	1 285	18,3%
Autres Compagnies	3 426	21,3%



PASSAGERS

National	72 201	77 071	6,7%
International	8 425	10 968	30,2%
<b>TOTAL</b>	<b>80 626</b>	<b>88 039</b>	<b>9,2%</b>

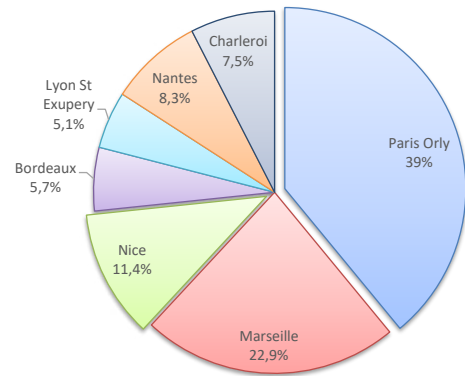
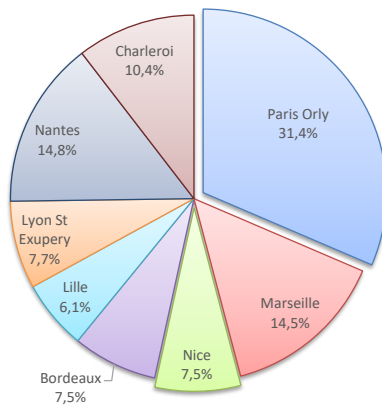
Passagers du 1er au 31 mai		
2023	2024	Variation
72 201	77 071	6,7%
8 425	10 968	30,2%
<b>80 626</b>	<b>88 039</b>	<b>9,2%</b>

Cumul Passagers depuis le 1er Janvier		
2023	2024	Variation
164 677	181 321	10,1%
13 898	17 736	27,6%
<b>178 575</b>	<b>199 057</b>	<b>11,5%</b>

LIGNES

Lignes	Pax	Variation n-1
Paris Orly	21 625	16,8%
Marseille	9 944	4,1%
Nice	5 185	7%
Beauvais	3 072	-38,1%
Bordeaux	5 139	86,3%
Brest	1 273	2,9%
Caen	2 491	-10,7%
Lille	4 216	-2,7%
Lyon St Exupery	5 321	-9,6%
Nantes	10 161	46,9%
Paris Cdg	2 984	-46,4%
Strasbourg	2 590	2,9%
Toulouse	2 792	36,3%
Autres Nat.	271	1,1%
Charleroi	7 187	66,2%
Genève	1 170	-40,2%
Luxembourg	1 203	-13,8%
Autres Inter.	1 402	91,8%

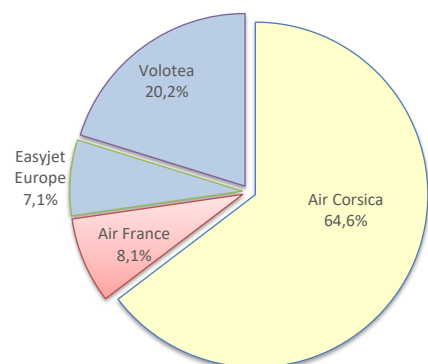
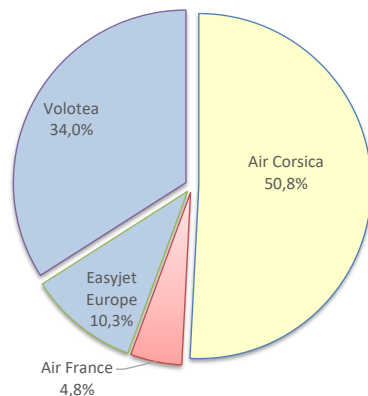
Lignes	Pax	Variation n-1
Paris Orly	63 565	14,8%
Marseille	37 268	13,8%
Nice	18 623	22,8%
Beauvais	6 015	-32,5%
Bordeaux	9 214	75,7%
Brest	1 832	-11,2%
Caen	3 572	-21,5%
Lille	5 535	-17,4%
Lyon St Exupery	8 328	-10,2%
Nantes	13 591	24,5%
Paris Cdg	5 571	-6%
Strasbourg	3 755	-9,5%
Toulouse	3 971	35,1%
Autres Nat.	472	-34%
Charleroi	12 281	65,7%
Genève	2 281	-31,8%
Luxembourg	1 628	-16,2%
Autres Inter.	1 504	28,1%



COMPAGNIES

Compagnies	Pax	Variation n-1
Air Corsica	34 638	36,1%
Air France	3 277	-66,4%
Easyjet Europe	7 047	-18,6%
Volotea	23 200	1,3%
Transavia	2 576	110,6%
British Airways	708	55,6%
EasyJet Suisse	1 165	-39,6%
Luxair	1 195	-14,3%
Ryanair	13 229	65%
Autres Compagnies	1 004	20,8%

Compagnies	Pax	Variation n-1
Air Corsica	107 687	35,4%
Air France	13 432	-49,9%
Easyjet Europe	11 787	3,4%
Volotea	33 665	-9,1%
Transavia	3 714	84,7%
British Airways	708	55,6%
EasyJet Suisse	2 266	-31,1%
Luxair	1 620	-16,6%
Ryanair	22 782	54,2%
Autres Compagnies	1 396	6,7%



# AEROPORTS DE CORSE

mai 2024

## PASSAGERS PAR LIGNE

MENSUEL	<b>National</b>	<b>Ajaccio</b>	<b>Bastia</b>	<b>Calvi</b>	<b>Figari</b>	<b>Total</b>	<b>Variation/V</b>	<b>Variation/%</b>
	Paris Orly	47 461	43 250	17 315	21 625	129 651	1 219	0,9%
	Marseille	27 491	27 830	7 010	9 944	72 275	2 838	4,1%
	Nice	12 083	12 540	3 691	5 185	33 499	1 774	5,6%
	Beauvais	0	189	0	3 072	3 261	-1 704	-34,3%
	Bordeaux	7 047	2 835	0	5 139	15 021	-2 565	-14,6%
	Brest	2 962	1 124	0	1 273	5 359	1 907	55,2%
	Caen	4 009	1 317	0	2 491	7 817	-1 319	-14,4%
	Lille	5 627	4 312	0	4 216	14 155	1 225	9,5%
	Lyon St Exupery	10 672	11 154	428	5 321	27 575	1 756	6,8%
	Montpellier	1 127	0	0	1	1 128		
	Nantes	12 150	10 851	2 121	10 161	35 283		
	Paris Cdg	6 370	485	0	2 984	9 839		
	Rennes	0	78	0	6	84		
	Strasbourg	2 492	4 413	0	2 590	9 495		
	Toulouse	5 877	1 810	0	2 792	10 479		
	Autres Nat.	686	446	126	271	1 529	-52	-3,3%
	<b>Total</b>	<b>146 054</b>	<b>122 634</b>	<b>30 691</b>	<b>77 071</b>	<b>376 450</b>	<b>6 552</b>	<b>1,8%</b>
	<b>Variation Volume /(n-1)</b>	<b>976</b>	<b>-1 812</b>	<b>2 518</b>	<b>4 870</b>	<b>6 552</b>		
	<b>Variation % / (n-1)</b>	<b>0,7%</b>	<b>-1,5%</b>	<b>8,9%</b>	<b>6,7%</b>	<b>1,8%</b>		
<b>International</b>	<b>Ajaccio</b>	<b>Bastia</b>	<b>Calvi</b>	<b>Figari</b>	<b>Total</b>	<b>Variation/V</b>	<b>Variation/%</b>	
Charleroi	4 966	4 068	0	7 187	16 221	2 773	20,6%	
Genève	5 941	2 656	7	1 170	9 774	1 773	22,2%	
Bâle - Mulhouse	8 790	2 781	6	0	11 577	1 078	10,3%	
Londres Stansted	0	0	259	0	259	-73	-22%	
Bruxelles	0	0	0	6	6	-11	-64,7%	
Londres Gatwick	0	1 837	0	0	1 837	-397	-17,8%	
Luxembourg	1 622	1 084	940	1 203	4 849	-28	-0,6%	
Autres Inter.	1 277	12 303	4 982	1 402	19 964	1 413	7,6%	
<b>Total</b>	<b>22 596</b>	<b>24 729</b>	<b>6 194</b>	<b>10 968</b>	<b>64 487</b>	<b>6 528</b>	<b>11,3%</b>	
<b>Variation Volume /(n-1)</b>	<b>3 175</b>	<b>381</b>	<b>429</b>	<b>2 543</b>	<b>6 528</b>			
<b>Variation % / (n-1)</b>	<b>16,3%</b>	<b>1,6%</b>	<b>7,4%</b>	<b>30,2%</b>	<b>11,3%</b>			
<b>Total</b>	<b>168 650</b>	<b>147 363</b>	<b>36 885</b>	<b>88 039</b>	<b>440 937</b>	<b>13 080</b>	<b>3,1%</b>	
<b>Variation Volume /(n-1)</b>	<b>4 151</b>	<b>-1 431</b>	<b>2 947</b>	<b>7 413</b>	<b>13 080</b>			
<b>Variation % / (n-1)</b>	<b>2,5%</b>	<b>-1%</b>	<b>8,7%</b>	<b>9,2%</b>	<b>3,1%</b>			

Cumul depuis le 1er janvier	<b>National</b>	<b>Ajaccio</b>	<b>Bastia</b>	<b>Calvi</b>	<b>Figari</b>	<b>Total</b>	<b>Variation/V</b>	<b>Variation/%</b>
	Paris Orly	167 283	162 693	46 313	63 565	439 854	13 801	3,2%
	Marseille	117 931	125 660	21 463	37 268	302 322	11 430	3,9%
	Nice	51 248	57 843	13 202	18 623	140 916	11 488	8,9%
	Beauvais	0	189	0	6 015	6 204	-2 713	-30,4%
	Bordeaux	12 680	5 883	1	9 214			
	Brest	3 759	1 717	0	1 832			
	Caen	5 175	1 965	0	3 572			
	Lille	8 674	6 754	0	5 535			
	Lyon St Exupery	24 068	25 325	428	8 328			
	Montpellier	2 186	2	0	1	2 189	-226	-9,4%
	Nantes	18 028	15 874	3 063	13 591	50 556	6 563	14,9%
	Paris Cdg	11 679	818	0	5 571	18 068	2 019	12,6%
	Rennes	0	78	0	8	86	9	11,7%
	Strasbourg	5 088	7 151	0	3 755			
	Toulouse	13 867	4 625	0	3 971	22 463	2 978	15,3%
	Autres Nat.	2 131	1 466	218	472	4 287	-1 054	-19,7%
	<b>Total</b>	<b>443 797</b>	<b>418 043</b>	<b>84 688</b>	<b>181 321</b>	<b>986 945</b>	<b>44 295</b>	<b>4,7%</b>
	<b>Variation Volume /(n-1)</b>	<b>6 584</b>	<b>9 819</b>	<b>8 119</b>	<b>16 644</b>	<b>44 295</b>		
	<b>Variation % / (n-1)</b>	<b>1,5%</b>	<b>2,4%</b>	<b>10,6%</b>	<b>10,1%</b>	<b>4,7%</b>		
<b>International</b>	<b>Ajaccio</b>	<b>Bastia</b>	<b>Calvi</b>	<b>Figari</b>	<b>Total</b>	<b>Variation/V</b>	<b>Variation/%</b>	
Charleroi	8 226	6 967	10	12 281	27 484	3737	15,7%	
Genève	11 328	5 006	7	2 281	18 622	2794	17,7%	
Bâle - Mulhouse	16 204	4 978	12	0	21 194	546	2,6%	
Londres Stansted	0	0	259	0	259	-73	-22%	
Londres Gatwick	0	2 741	0	0	2 741	-1613	-37%	
Luxembourg	1 987	1 496	1 285	1 628	6 396	311	5,1%	
Autres Inter.	2 626	14 910	5 988	1 504	25 028	-5940	-19,2%	
<b>Total</b>	<b>40 371</b>	<b>36 098</b>	<b>7 561</b>	<b>17 736</b>	<b>101 766</b>	<b>-221</b>	<b>-0,2%</b>	
<b>Variation Volume /(n-1)</b>	<b>1 215</b>	<b>-5 576</b>	<b>302</b>	<b>3 838</b>	<b>-221</b>			
<b>Variation % / (n-1)</b>	<b>3,1%</b>	<b>-13,4%</b>	<b>4,2%</b>	<b>27,6%</b>	<b>-0,2%</b>			
<b>Total</b>	<b>484 168</b>	<b>454 141</b>	<b>92 249</b>	<b>199 057</b>	<b>1 088 711</b>	<b>44 074</b>	<b>4,2%</b>	
<b>Variation Volume /(n-1)</b>	<b>7 799</b>	<b>4 243</b>	<b>8 421</b>	<b>20 482</b>	<b>44 074</b>			
<b>Variation % / (n-1)</b>	<b>1,6%</b>	<b>0,9%</b>	<b>10,0%</b>	<b>11,5%</b>	<b>4,2%</b>			



PASSAGERS PAR COMPAGNIE

<b>MENSUEL</b>	<b>National</b>	<b>Ajaccio</b>	<b>Bastia</b>	<b>Calvi</b>	<b>Figari</b>	<b>Total</b>	<b>Variation/V</b>	<b>Variation/%</b>
	Air Corsica	86 781	78 359	13 186	33 477	211 803	9 010	4,4%
	Air France	10 698	10 474	14 834	3 277	39 283	-5 204	-11,7%
	Easyjet Europe	10 027	5 287	428	7 047	22 789	-5 011	-18%
	Volotea	36 762	26 642	2 121	23 200	88 725	3 460	4,1%
	Transavia	1 115	1 348	0	2 576	5 039	1 596	46,4%
	Ryanair	0	189	0	7 210	7 399	2 434	49%
	Autres Compagnies	671	335	122	284	1 412	267	23,3%
	<b>Total</b>	<b>146 054</b>	<b>122 634</b>	<b>30 691</b>	<b>77 071</b>	<b>376 450</b>	<b>6 552</b>	<b>1,8%</b>
	<i>Variation Volume /(n-1)</i>	<i>976</i>	<i>-1 812</i>	<i>2 518</i>	<i>4 870</i>	<i>6 552</i>		
	<i>Variation % / (n-1)</i>	<i>0,7%</i>	<i>-1,5%</i>	<i>8,9%</i>	<i>6,7%</i>	<i>1,8%</i>		
	<b>International</b>	<b>Ajaccio</b>	<b>Bastia</b>	<b>Calvi</b>	<b>Figari</b>	<b>Total</b>	<b>Variation/V</b>	<b>Variation/%</b>
	Air Corsica	6 101	5 073	1 284	1 161	13 619	592	4,5%
	Volotea	142	0	0	0	142	142	-
	British Airways	0	0	259	708	967	378	64,2%
Easyjet UK	0	1 837	0	0	1 837	-397	-17,8%	
Easyjet Suisse	14 731	5 437	0	1 165	21 333	2 864	15,5%	
Eurowings	0	2 667	907	0	3 574	22	0,6%	
Lufthansa	0	4 039	0	0	4 039	1 475	57,5%	
Luxair	1 622	1 084	940	1 195	4 841	-34	-0,7%	
Ryanair	0	0	0	6 019	6 019	2 965	97,1%	
Autres Compagnies	0	4 592	2 804	720	8 116	1 118	16%	
<b>Total</b>	<b>22 596</b>	<b>24 729</b>	<b>6 194</b>	<b>10 968</b>	<b>64 487</b>	<b>6 528</b>	<b>11,3%</b>	
<i>Variation Volume /(n-1)</i>	<i>3 175</i>	<i>381</i>	<i>429</i>	<i>2 543</i>	<i>6 528</i>			
<i>Variation % / (n-1)</i>	<i>16,3%</i>	<i>1,6%</i>	<i>7,4%</i>	<i>30,2%</i>	<i>11,3%</i>			
<b>Total</b>	<b>Ajaccio</b>	<b>Bastia</b>	<b>Calvi</b>	<b>Figari</b>	<b>Total</b>	<b>Variation/V</b>	<b>Variation/%</b>	
Air Corsica	92 882	83 432	14 470	34 638	225 422	9 602	4,4%	
Air France	10 698	10 474	14 834	3 277	39 283	-5 204	-11,7%	
Easyjet Europe	10 027	5 287	428	7 047	22 789	-7 608	-25%	
Volotea	36 904	26 642	2 121	23 200	88 867	3 602	4,2%	
Transavia	1 115	1 348	0	2 576	5 039	1 596	46,4%	
British Airways	0	0	259	708	967	378	64,2%	
Easyjet UK	0	1 837	0	0	1 837	-397	-17,8%	
Easyjet Suisse	14 731	5 437	0	1 165	21 333	2 864	15,5%	
Eurowings	0	2 667	907	0	3 574	22	0,6%	
Lufthansa	0	4 039	0	0	4 039	1 475	57,5%	
Luxair	1 622	1 084	940	1 195	4 841	-34	-0,7%	
Ryanair	0	189	0	13 229	13 418	5 399	67,3%	
Autres Compagnies	671	4 927	2 926	1 004	9 528	1 385	17%	
<b>Total</b>	<b>168 650</b>	<b>147 363</b>	<b>36 885</b>	<b>88 039</b>	<b>440 937</b>	<b>13 080</b>	<b>3,1%</b>	
<i>Variation Volume /(n-1)</i>	<i>4 151</i>	<i>-1 431</i>	<i>2 947</i>	<i>7 413</i>	<i>13 080</i>			
<i>Variation % / (n-1)</i>	<i>2,5%</i>	<i>-1%</i>	<i>8,7%</i>	<i>9,2%</i>	<i>3,1%</i>			

<b>Cumul depuis le 1er janvier</b>	<b>National</b>	<b>Ajaccio</b>	<b>Bastia</b>	<b>Calvi</b>	<b>Figari</b>	<b>Total</b>	<b>Variation/V</b>	<b>Variation/%</b>
	Air Corsica	330 194	329 010	42 654	106 024	807 882	34 789	4,5%
	Air France	32 843	32 706	38 328	13 432	117 309	726	0,6%
	Easyjet Europe	17 758	8 344	428	11 787	38 317	-1 361	-3,4%
	Volotea	59 957	44 609	3 063	33 665	141 294	2 578	1,9%
	Transavia	1 634	1 915	0	3 714	7 263	1 337	22,6%
	Ryanair	0	189	0	12 171	12 360	3 443	38,6%
	Autres Compagnies	1 411	1 270	215	528	3 424	-346	-9,2%
	<b>Total</b>	<b>443 797</b>	<b>418 043</b>	<b>84 688</b>	<b>181 321</b>	<b>1 127 849</b>	<b>41 166</b>	<b>3,8%</b>
	<i>Variation Volume /(n-1)</i>	<i>6 584</i>	<i>9 819</i>	<i>8 119</i>	<i>16 644</i>	<i>41 166</i>		
	<i>Variation % / (n-1)</i>	<i>1,5%</i>	<i>2,4%</i>	<i>10,6%</i>	<i>10,1%</i>	<i>3,8%</i>		
	<b>International</b>	<b>Ajaccio</b>	<b>Bastia</b>	<b>Calvi</b>	<b>Figari</b>	<b>Total</b>	<b>Variation/V</b>	<b>Variation/%</b>
	Air Corsica	10 076	8 046	1 376	1 663	21 161	-4 711	-18,2%
	Volotea	142	0	0	0	142	-132	-48,2%
	British Airways	0	0	259	708	967	378	64,2%
Easyjet UK	0	2 741	0	0	2 741	-1 613	-37%	
Easyjet Suisse	27 532	9 869	0	2 266	39 667	3 264	9%	
Eurowings	0	2 667	1 430	0	4 097	-471	-10,3%	
Lufthansa	0	5 426	0	0	5 426	1 800	49,6%	
Luxair	1 987	1 496	1 285	1 620	6 388	312	5,1%	
Ryanair	0	0	0	10 611	10 611	4 583	76%	
Autres Compagnies	634	5 853	3 211	868	10 566	1 953	22,7%	
<b>Total</b>	<b>40 371</b>	<b>36 098</b>	<b>7 561</b>	<b>17 736</b>	<b>101 766</b>	<b>-221</b>	<b>-0,2%</b>	
<i>Variation Volume /(n-1)</i>	<i>1 215</i>	<i>-5 576</i>	<i>302</i>	<i>3 838</i>	<i>-221</i>			
<i>Variation % / (n-1)</i>	<i>3,1%</i>	<i>-13,4%</i>	<i>4,2%</i>	<i>27,6%</i>	<i>-0,2%</i>			
<b>Total</b>	<b>Ajaccio</b>	<b>Bastia</b>	<b>Calvi</b>	<b>Figari</b>	<b>Total</b>	<b>Variation/V</b>	<b>Variation/%</b>	
Air Corsica	340 270	337 056	44 030	107 687	829 043	30 078	3,8%	
Air France	32 843	32 706	38 328	13 432	117 309	726	0,6%	
Easyjet Europe	17 758	8 344	428	11 787	38 317	-6 945	-15,3%	
Volotea	60 099	44 609	3 063	33 665	141 436	2 446	1,8%	
Transavia	1 634	1 915	0	3 714	7 263	1 337	22,6%	
British Airways	0	0	259	708	967	378	64,2%	
Easyjet UK	0	2 741	0	0	2 741	-1 613	-37%	
Easyjet Suisse	27 532	9 869	0	2 266	39 667	3 264	9%	
Eurowings	0	2 667	1 430	0	4 097	-471	-10,3%	
Lufthansa	0	5 426	0	0	5 426	1 800	49,6%	
Luxair	1 987	1 496	1 285	1 620	6 388	312	5,1%	
Ryanair	0	189	0	22 782	22 971	8 026	53,7%	
Autres Compagnies	2 045	7 123	3 426	1 396	13 990	1 607	13%	
<b>Total</b>	<b>484 168</b>	<b>454 141</b>	<b>92 249</b>	<b>199 057</b>	<b>1 229 615</b>	<b>40 945</b>	<b>3,4%</b>	
<i>Variation Volume /(n-1)</i>	<i>7 799</i>	<i>4 243</i>	<i>8 421</i>	<i>20 482</i>	<i>40 945</i>			
<i>Variation % / (n-1)</i>	<i>1,6%</i>	<i>0,9%</i>	<i>10,0%</i>	<i>11,5%</i>	<i>3,4%</i>			