

Ports de Commerce de Corse
Porti di Commerciù di Corsica

Mensuel
U Misincu

Marchandises 2024
Marcanzzii 2024

juillet 2024
lugliu 2024

MARCHANDISES

TOTAL PORTS	Marchandises du 1er au 31 juillet			Cumul Marchandises depuis le 1er Janvier		
	2023	2024	Variation	2023	2024	Variation
Régulier National	226 046	234 377	3,69%	1 544 325	1 531 075	-0,86%
Régulier International	41 622	39 956	-4,00%	329 535	315 951	-4,12%
TOTAL	267 668	274 333	2,49%	1 873 860	1 847 026	-1,43%
Hydrocarbures	66 220	72 086	8,86%	306 409	306 461	0,02%
Ciment	9 227	12 809	38,82%	81 597	72 854	-10,71%
TOTAL	75 447	84 895	12,52%	388 006	379 315	-2,24%
TOTAL	343 115	359 228	4,70%	2 261 866	2 226 341	-1,57%

AJACCIO	Marchandises du 1er au 31 juillet			Cumul Marchandises depuis le 1er Janvier		
	2023	2024	Variation	2023	2024	Variation
Régulier National	66 014	67 924	2,89%	479 212	454 600	-5,14%
Régulier International	334	127	-61,98%	3 785	5 840	54,29%
TOTAL	66 348	68 051	2,57%	482 997	460 440	-4,67%
Hydrocarbures	25 076	21 376	-14,76%	106 042	106 454	0,39%
Ciment	2 905	3 633	25,06%	22 891	22 585	-1,34%
TOTAL	27 981	25 009	-10,62%	128 933	129 039	0,08%
TOTAL	94 329	93 060	-1,35%	611 930	589 479	-3,67%

BASTIA	Marchandises du 1er au 31 juillet			Cumul Marchandises depuis le 1er Janvier		
	2023	2024	Variation	2023	2024	Variation
Régulier National	110 322	117 091	6,14%	774 504	794 728	2,61%
Régulier International	32 091	33 255	3,63%	268 203	264 428	-1,41%
TOTAL	142 413	150 346	5,57%	1 042 707	1 059 156	1,58%
Hydrocarbures	41 144	50 710	23,25%	196 029	196 527	0,25%
Ciment	2 885	4 258	47,59%	25 704	19 187	-25,35%
TOTAL	44 029	54 968	24,84%	221 733	215 714	-2,71%
TOTAL	186 442	205 314	10,12%	1 264 440	1 274 870	0,82%

BONIFACIO	Marchandises du 1er au 31 juillet			Cumul Marchandises depuis le 1er Janvier		
	2023	2024	Variation	2023	2024	Variation
Régulier National	0	0	-	0	0	-
Régulier International	8 277	6 139	-25,83%	52 246	41 073	-21,39%
TOTAL	8 277	6 139	-25,83%	52 246	41 073	-21,39%
Hydrocarbures	0	0	-	0	0	-
Ciment	0	0	-	0	0	-
TOTAL	0	0	-	0	0	-
TOTAL	8 277	6 139	-25,83%	52 246	41 073	-21,39%

L'ILE-ROUSSE	Marchandises du 1er au 31 juillet			Cumul Marchandises depuis le 1er Janvier		
	2023	2024	Variation	2023	2024	Variation
Régulier National	21 627	18 588	-14,05%	111 147	93 923	-15,50%
Régulier International	920	427	-53,59%	4 431	2 715	-38,73%
TOTAL	22 547	19 015	-15,67%	115 578	96 638	-16,39%
Hydrocarbures	0	0	-	0	0	-
Ciment	2 217	2 302	3,83%	15 966	15 364	-3,77%
TOTAL	2 217	2 302	3,83%	15 966	15 364	-3,77%
TOTAL	24 764	21 317	-13,92%	131 544	112 002	-14,86%

PORTO-VECCHIO	Marchandises du 1er au 31 juillet			Cumul Marchandises depuis le 1er Janvier		
	2023	2024	Variation	2023	2024	Variation
Régulier National	20 129	22 094	9,76%	128 797	135 505	5,21%
Régulier International	0	8	-	870	1 895	117,82%
TOTAL	20 129	22 102	9,80%	129 667	137 400	5,96%
Hydrocarbures	0	0	-	0	0	-
Ciment	1 220	2 616	114,43%	16 666	15 718	-5,69%
TOTAL	1 220	2 616	114,43%	16 666	15 718	-5,69%
TOTAL	21 349	24 718	15,78%	146 333	153 118	4,64%

PROPRIANO	Marchandises du 1er au 31 juillet			Cumul Marchandises depuis le 1er Janvier		
	2023	2024	Variation	2023	2024	Variation
Régulier National	7 954	8 680	9,13%	50 665	52 319	3,26%
Régulier International	0	0	-	0	0	-
TOTAL	7 954	8 680	9,13%	50 665	52 319	3,26%
Hydrocarbures	0	0	-	4 338	3 480	-19,78%
Ciment	0	0	-	370	0	-100,00%
TOTAL	0	0	-	4 708	3 480	-26,08%
TOTAL	7 954	8 680	9,13%	55 373	55 799	0,77%

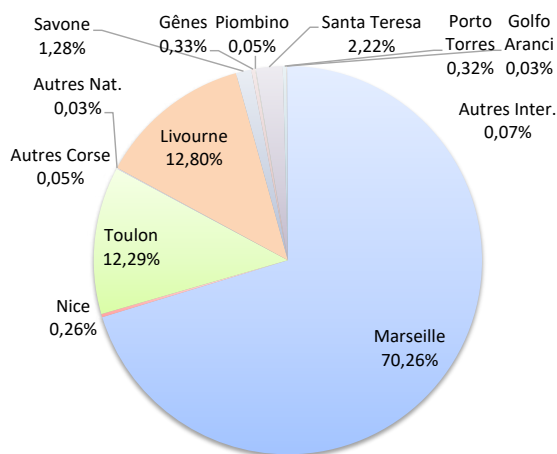
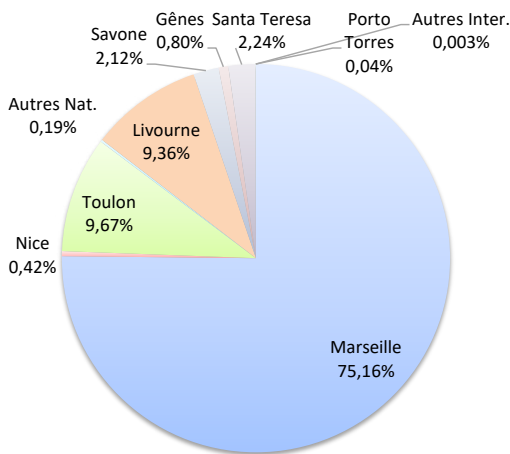
MARCHANDISES

	Marchandises du 1er au 31 juillet			Cumul Marchandises depuis le 1er Janvier		
	2023	2024	Variation	2023	2024	Variation
Régulier National	226 046	234 377	3,69%	1 544 325	1 531 075	-0,86%
Régulier Internat°	41 622	39 956	-4,00%	329 535	315 951	-4,12%
TOTAL	267 668	274 333	2,49%	1 873 860	1 847 026	-1,43%
Hydrocarbures	66 220	72 086	8,86%	306 409	306 461	0,02%
Ciment	9 227	12 809	38,82%	81 597	72 854	-10,71%
TOTAL	75 447	84 895	12,52%	388 006	379 315	-2,24%
TOTAL	343 115	359 228	4,70%	2 261 866	2 226 341	-1,57%

LIGNES
REGULIERS NAT° ET INTERNAT°

Lignes	Marchandises	Variation n-1
Marseille	206 199	10,15%
Nice	1 150	-65,18%
Toulon	26 519	-25,32%
Autres Corse	0	-100,00%
Autres Nat.	509	-
Livourne	25 667	14,97%
Savone	5 819	-35,33%
Gênes	2 202	14,21%
Piombino	0	-100,00%
Santa Teresa	6 139	-25,83%
Porto Torres	121	-25,83%
Golfo Aranci	0	-
Autres Inter.	8	-

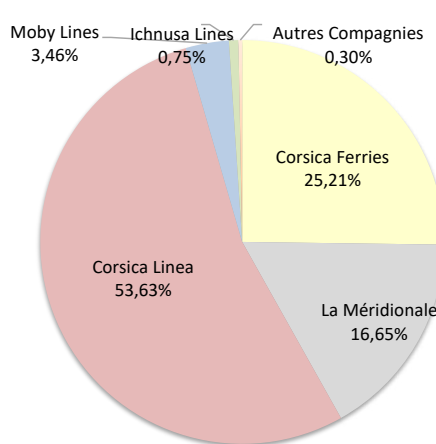
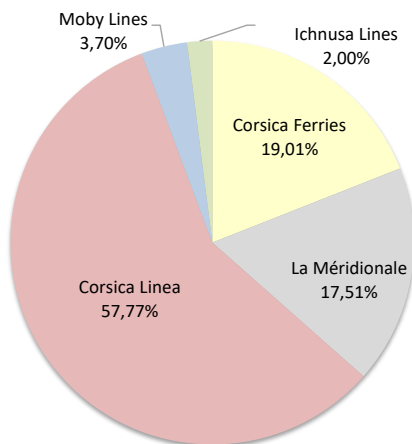
Lignes	Marchandises	Variation n-1
Marseille	1 297 771	4,86%
Nice	4 863	-21,49%
Toulon	226 929	-24,34%
Autres Corse	1 003	72,63%
Autres Nat.	509	-
Livourne	236 353	-0,31%
Savone	23 593	-28,07%
Gênes	6 126	85,47%
Piombino	994	957,45%
Santa Teresa	41 073	-21,39%
Porto Torres	5 977	51,82%
Golfo Aranci	507	624,29%
Autres Inter.	1 328	-



COMPAGNIES
REGULIERS NAT° et INTERNAT°

Compagnies	Marchandises	Variation n-1
Corsica Ferries	52 161	-18,86%
La Méridionale	48 044	4,56%
Corsica Linea	158 486	12,20%
Moby Lines	10 153	-21,68%
Ichnusa Lines	5 489	70,62%
Autres Compagnies	0	-

Compagnies	Marchandises	Variation n-1
Corsica Ferries	465 632	-17,43%
La Méridionale	307 562	-0,15%
Corsica Linea	990 554	6,52%
Moby Lines	63 835	5,95%
Ichnusa Lines	13 912	18,51%
Autres Compagnies	5 531	-



MARCHANDISES

Régulier National
Régulier Internat°
TOTAL

Marchandises du 1er au 31 juillet		
2023	2024	Variation
66 014	67 924	2,89%
334	127	-61,98%
66 348	68 051	2,57%

Cumul Marchandises depuis le 1er Janvier		
2023	2024	Variation
479 212	454 600	-5,14%
3 785	5 840	54,29%
482 997	460 440	-4,67%

Hydrocarbures
Ciment
TOTAL

25 076	21 376	-14,76%
2 905	3 633	25,06%
27 981	25 009	-10,62%

106 042	106 454	0,39%
22 891	22 585	-1,34%
128 933	129 039	0,08%

TOTAL

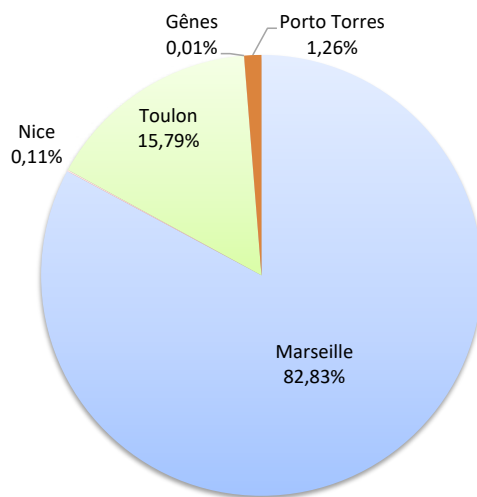
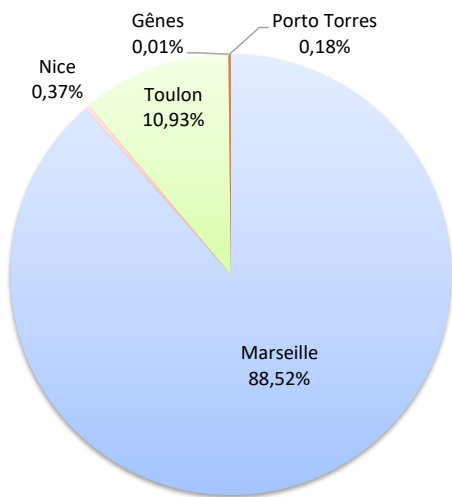
94 329	93 060	-1,35%
---------------	---------------	---------------

611 930	589 479	-3,67%
----------------	----------------	---------------

LIGNES
REGULIERS NAT° ET INTERNAT°

Lignes	Marchandises	Variation n-1
Marseille	60 240	8,34%
Nice	249	48,21%
Toulon	7 435	-27,41%
Savone	0	-100,00%
Gênes	6	-
Porto Torres	121	-

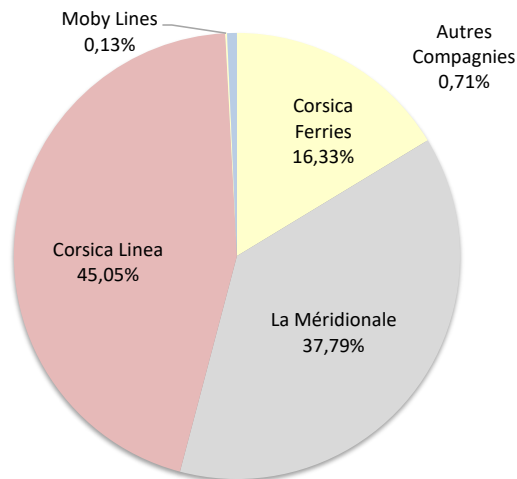
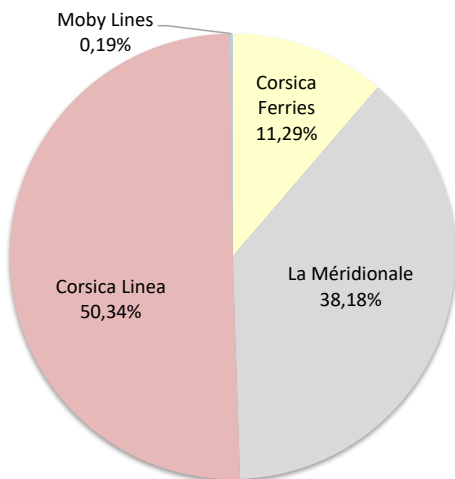
Lignes	Marchandises	Variation n-1
Marseille	381 401	1,74%
Nice	485	73,84%
Toulon	72 714	-30,13%
Savone	0	-100,00%
Gênes	32	-
Porto Torres	5 808	75,36%



COMPAGNIES
REGULIERS NAT° ET INTERNAT°

Compagnies	Marchandises	Variation n-1
Corsica Ferries	7 684	-28,48%
La Méridionale	25 982	-5,41%
Corsica Linea	34 258	21,76%
Moby Lines	127	-
Autres Compagnies	0	-

Compagnies	Marchandises	Variation n-1
Corsica Ferries	75 178	-30,47%
La Méridionale	173 980	-7,15%
Corsica Linea	207 421	10,63%
Moby Lines	611	-
Autres Compagnies	3 250	-



MARCHANDISES

Régulier National
Régulier Internat°
TOTAL

Marchandises du 1er au 31 juillet		
2023	2024	Variation
110 322	117 091	6,14%
32 091	33 255	3,63%
142 413	150 346	5,57%

Cumul Marchandises depuis le 1er Janvier		
2023	2024	Variation
774 504	794 728	2,61%
268 203	264 428	-1,41%
1 042 707	1 059 156	1,58%

Hydrocarbures
Ciment
TOTAL

41 144	50 710	23,25%
2 885	4 258	47,59%
44 029	54 968	24,84%

196 029	196 527	0,25%
25 704	19 187	-25,35%
221 733	215 714	-2,71%

TOTAL

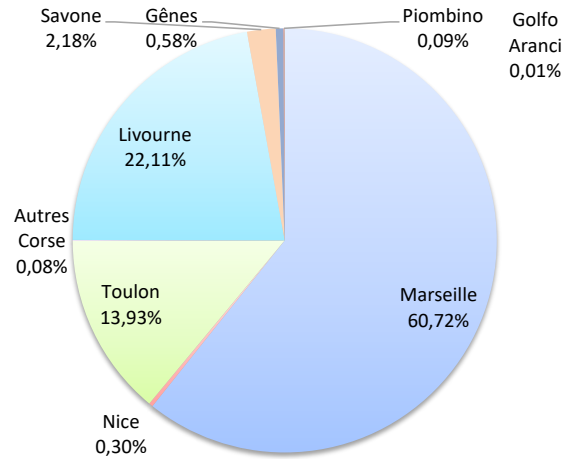
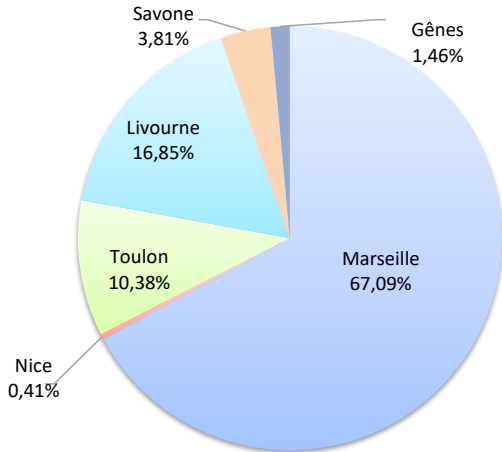
186 442	205 314	10,12%
----------------	----------------	---------------

1 264 440	1 274 870	0,82%
------------------	------------------	--------------

LIGNES
REGULIERS NAT° ET INTERNAT°

Lignes	Marchandises	Variation n-1
Marseille	100 872	11,97%
Nice	619	-61,77%
Toulon	15 600	-16,05%
Autres Corse	0	-100,00%
Livourne	25 336	13,49%
Savone	5 723	-26,10%
Gênes	2 196	13,90%
Piombino	0	-100,00%
Golfo Aranci	0	-

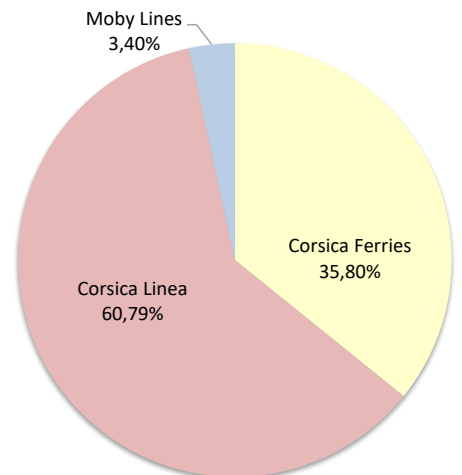
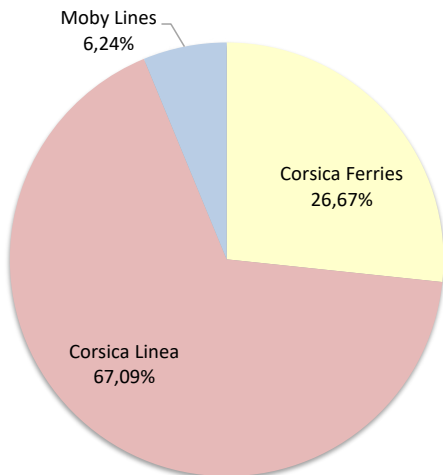
Lignes	Marchandises	Variation n-1
Marseille	643 169	7,52%
Nice	3 199	-18,97%
Toulon	147 551	-14,10%
Autres Corse	809	39,24%
Livourne	234 182	0,13%
Savone	23 049	-25,32%
Gênes	6 094	84,50%
Piombino	994	957,45%
Golfo Aranci	109	55,71%



COMPAGNIES
REGULIERS NAT° ET INTERNAT°

Compagnies	Marchandises	Variation n-1
Corsica Ferries	40 098	-9,74%
Corsica Linea	100 872	11,97%
Moby Lines	9 376	18,64%

Compagnies	Marchandises	Variation n-1
Corsica Ferries	379 207	-10,65%
Corsica Linea	643 886	7,57%
Moby Lines	36 063	82,67%



PORT DE COMMERCE DE BONIFACIO

juillet 2024

MARCHANDISES

	Marchandises du 1er au 31 juillet			Cumul Marchandises depuis le 1er Janvier		
	2023	2024	Variation	2023	2024	Variation
Régulier National	0	0	-	0	0	-
Régulier Internat°	8 277	6 139	-25,83%	52 246	41 073	-21,39%
TOTAL	8 277	6 139	-25,83%	52 246	41 073	-21,39%
Hydrocarbures	0	0	-	0	0	-
Ciment	0	0	-	0	0	-
TOTAL	0	0	-	0	0	-
TOTAL	8 277	6 139	-25,83%	52 246	41 073	-21,39%

LIGNES REGULIERS NAT° ET INTERNAT°

Lignes	Marchandises	Variation n-1
Santa Teresa	6 139	-25,83%

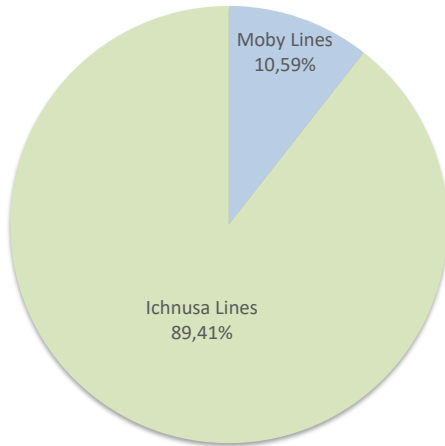


Lignes	Marchandises	Variation n-1
Santa Teresa	41 073	-21,39%

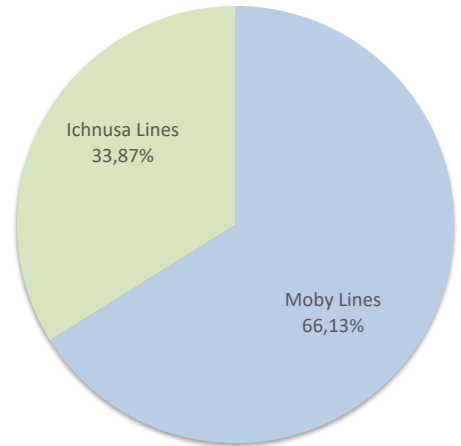


COMPAGNIES REGULIERS NAT° ET INTERNAT°

Compagnies	Marchandises	Variation n-1
Moby Lines	650	-87,15%
Ichnusa Lines	5 489	70,62%



Compagnies	Marchandises	Variation n-1
Moby Lines	27 161	-32,95%
Ichnusa Lines	13 912	18,51%



MARCHANDISES

Régulier National
Régulier Internat°
TOTAL
dont MD
Hydrocarbures
Ciment
TOTAL

Marchandises du 1er au 31 juillet		
2023	2024	Variation
21 627	18 588	-14,05%
920	427	-53,59%
22 547	19 015	-15,67%
375	371	-1,07%
0	0	-
2 217	2 302	3,83%
2 217	2 302	3,83%

Cumul Marchandises depuis le 1er Janvier		
2023	2024	Variation
111 147	93 923	-15,50%
4 431	2 715	-38,73%
115 578	96 638	-16,39%
3583	3173	-11,44%
0	0	-
15 966	15 364	-3,77%
15 966	15 364	-3,77%

TOTAL

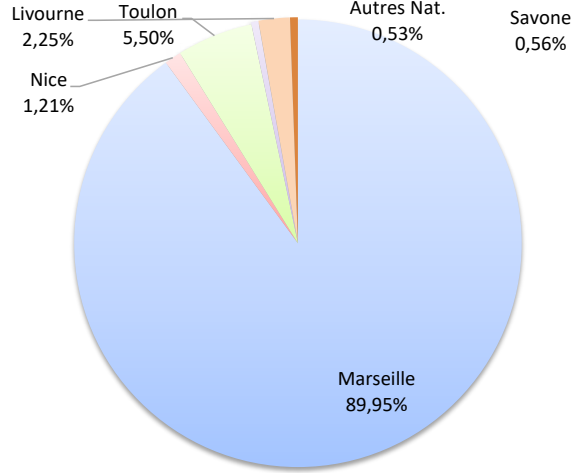
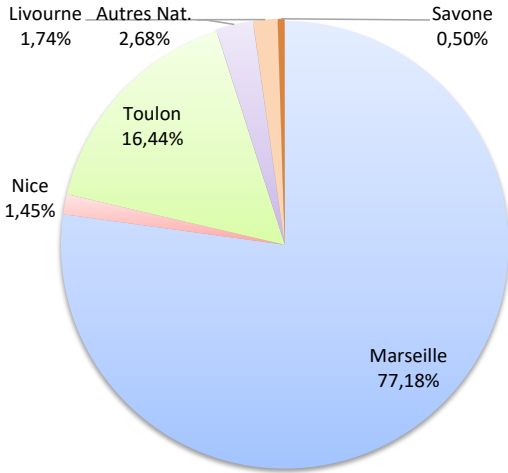
24 764	21 317	-13,92%
---------------	---------------	----------------

131 544	112 002	-14,86%
----------------	----------------	----------------

LIGNES
REGULIERS NAT° ET INTERNAT°

Lignes	Marchandises	Variation n-1
Marseille	14 676	-2,65%
Nice	276	-81,79%
Toulon	3 127	-37,91%
Autres Nat.	509	-
Livourne	331	-
Savone	96	-89,57%
Porto Torres	0	-

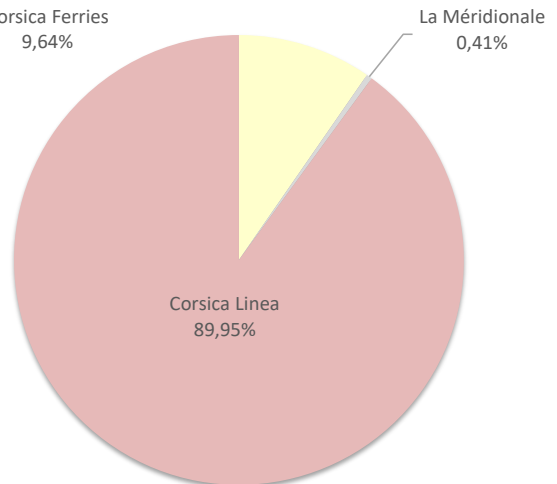
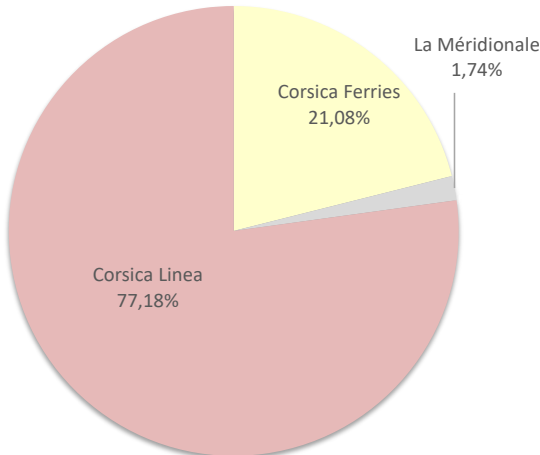
Lignes	Marchandises	Variation n-1
Marseille	86 928	-6,57%
Nice	1 173	-40,37%
Toulon	5 313	-67,08%
Autres Nat.	509	-
Livourne	2 171	-26,08%
Savone	544	-62,84%
Porto Torres	0	-100,00%



COMPAGNIES
REGULIERS NAT° ET INTERNAT°

Compagnies	Marchandises	Variation n-1
Corsica Ferries	4 008	-46,36%
La Méridionale	331	-
Corsica Linea	14 676	-2,65%

Compagnies	Marchandises	Variation n-1
Corsica Ferries	9 315	-58,67%
La Méridionale	395	-
Corsica Linea	86 928	-6,57%



PORT DE COMMERCE DE PORTO-VECCHIO

juillet 2024

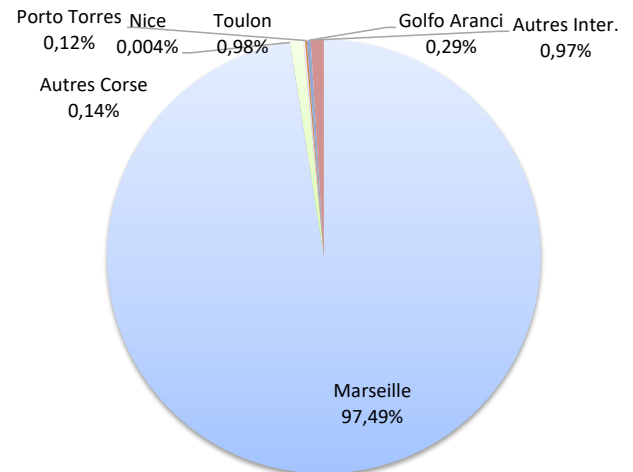
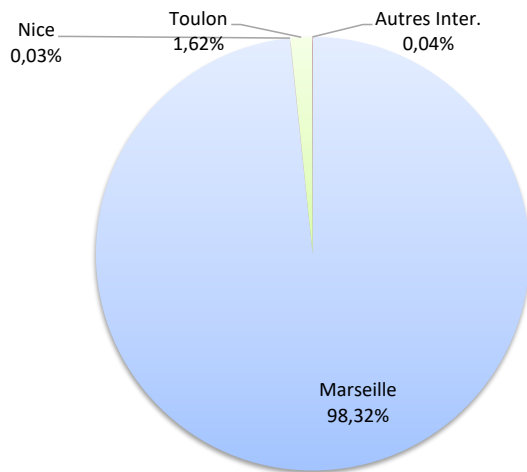
MARCHANDISES

	Marchandises du 1er au 31 juillet			Cumul Marchandises depuis le 1er Janvier		
	2023	2024	Variation	2023	2024	Variation
Régulier National	20 129	22 094	9,76%	128 797	135 505	5,21%
Régulier Internat°	0	8	-	870	1 895	117,82%
TOTAL	20 129	22 102	9,80%	129 667	137 400	5,96%
Hydrocarbures	0	0	-	0	0	-
Ciment	1 220	2 616	114,43%	16 666	15 718	-5,69%
TOTAL	1 220	2 616	114,43%	16 666	15 718	-5,69%
TOTAL	21 349	24 718	15,78%	146 333	153 118	4,64%

LIGNES REGULIERS NAT° ET INTERNAT°

Lignes	Marchandises	Variation n-1
Marseille	21 731	17,59%
Nice	6	-
Toulon	357	-78,35%
Autres Corse	0	-
Livourne	0	-
Porto Torres	0	-
Golfo Aranci	0	-
Autres Inter.	8	-

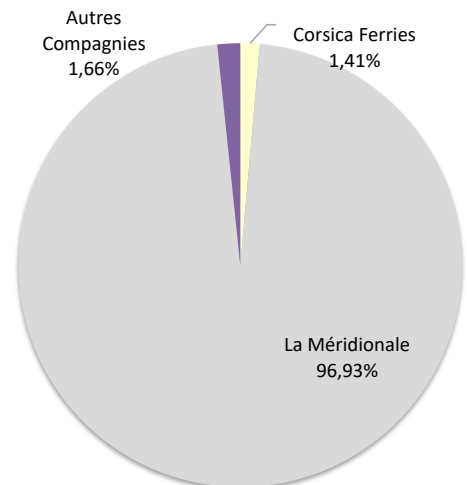
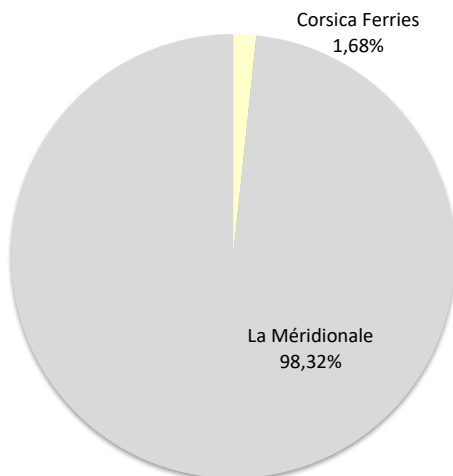
Lignes	Marchandises	Variation n-1
Marseille	133 954	10,84%
Nice	6	-
Toulon	1 351	-83,00%
Autres Corse	194	-
Livourne	0	-100,00%
Porto Torres	169	-71,60%
Golfo Aranci	398	-
Autres Inter.	1 328	-



COMPAGNIES REGULIERS NAT° ET INTERNAT°

Compagnies	Marchandises	Variation n-1
Corsica Ferries	371	-77,50%
La Méridionale	21 731	17,59%
Corsica Linea	0	-
Autres Compagnies	0	-

Compagnies	Marchandises	Variation n-1
Corsica Ferries	1 932	-78,09%
La Méridionale	133 187	10,38%
Corsica Linea	0	-100,00%
Autres Compagnies	2 281	-



MARCHANDISES

Marchandises du 1er au 31 juillet		
2023	2024	Variation
7 954	8 680	9,13%
0	0	-
7 954	8 680	9,13%
0	0	-
0	0	-
0	0	-
7 954	8 680	9,13%

Cumul Marchandises depuis le 1er Janvier		
2023	2024	Variation
50 665	52 319	3,26%
0	0	-
50 665	52 319	3,26%
4 338	3 480	-19,78%
370	0	-100,00%
4 708	3 480	-26,08%
55 373	55 799	0,77%

Régulier National
Régulier Internat°
TOTAL


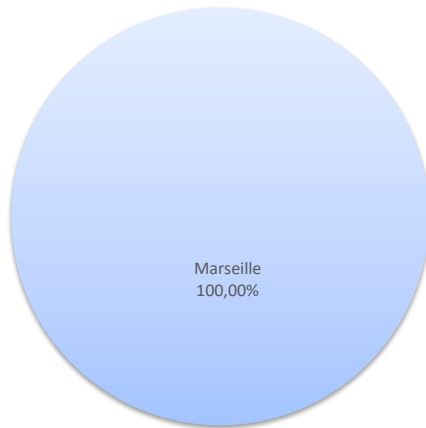
Hydrocarbures (Bitume)
Ciment
TOTAL

TOTAL

Lignes	Marchandises	Variation n-1
Marseille	8 680	9,13%

Lignes	Marchandises	Variation n-1
Marseille	52 319	3,26%

LIGNES
 REGULIERS NAT° ET INTERNAT°



Compagnies	Marchandises	Variation n-1
Corsica Linea	8 680	9,13%

Compagnies	Marchandises	Variation n-1
Corsica Linea	52 319	3,26%

COMPAGNIES
 REGULIERS NAT° ET INTERNAT°

