

**Ports de Commerce de Corse**  
**Porti di Commerciù di Corsica**

**Mensuel**  
*U Misincu*

**Marchandises 2024**  
*Marcanzzii 2024*

juillet 2024  
lugliu 2024

## MARCHANDISES

TOTAL PORTS	Marchandises du 1er au 31 juillet			Cumul Marchandises depuis le 1er Janvier		
	2023	2024	Variation	2023	2024	Variation
Régulier National	226 046	234 377	3,69%	1 544 325	1 531 075	-0,86%
Régulier International	41 622	39 956	-4,00%	329 535	315 951	-4,12%
<b>TOTAL</b>	<b>267 668</b>	<b>274 333</b>	<b>2,49%</b>	<b>1 873 860</b>	<b>1 847 026</b>	<b>-1,43%</b>
Hydrocarbures	66 220	72 086	8,86%	306 409	306 461	0,02%
Ciment	9 227	12 809	38,82%	81 597	72 854	-10,71%
<b>TOTAL</b>	<b>75 447</b>	<b>84 895</b>	<b>12,52%</b>	<b>388 006</b>	<b>379 315</b>	<b>-2,24%</b>
<b>TOTAL</b>	<b>343 115</b>	<b>359 228</b>	<b>4,70%</b>	<b>2 261 866</b>	<b>2 226 341</b>	<b>-1,57%</b>

AJACCIO	Marchandises du 1er au 31 juillet			Cumul Marchandises depuis le 1er Janvier		
	2023	2024	Variation	2023	2024	Variation
Régulier National	66 014	67 924	2,89%	479 212	454 600	-5,14%
Régulier International	334	127	-61,98%	3 785	5 840	54,29%
<b>TOTAL</b>	<b>66 348</b>	<b>68 051</b>	<b>2,57%</b>	<b>482 997</b>	<b>460 440</b>	<b>-4,67%</b>
Hydrocarbures	25 076	21 376	-14,76%	106 042	106 454	0,39%
Ciment	2 905	3 633	25,06%	22 891	22 585	-1,34%
<b>TOTAL</b>	<b>27 981</b>	<b>25 009</b>	<b>-10,62%</b>	<b>128 933</b>	<b>129 039</b>	<b>0,08%</b>
<b>TOTAL</b>	<b>94 329</b>	<b>93 060</b>	<b>-1,35%</b>	<b>611 930</b>	<b>589 479</b>	<b>-3,67%</b>

BASTIA	Marchandises du 1er au 31 juillet			Cumul Marchandises depuis le 1er Janvier		
	2023	2024	Variation	2023	2024	Variation
Régulier National	110 322	117 091	6,14%	774 504	794 728	2,61%
Régulier International	32 091	33 255	3,63%	268 203	264 428	-1,41%
<b>TOTAL</b>	<b>142 413</b>	<b>150 346</b>	<b>5,57%</b>	<b>1 042 707</b>	<b>1 059 156</b>	<b>1,58%</b>
Hydrocarbures	41 144	50 710	23,25%	196 029	196 527	0,25%
Ciment	2 885	4 258	47,59%	25 704	19 187	-25,35%
<b>TOTAL</b>	<b>44 029</b>	<b>54 968</b>	<b>24,84%</b>	<b>221 733</b>	<b>215 714</b>	<b>-2,71%</b>
<b>TOTAL</b>	<b>186 442</b>	<b>205 314</b>	<b>10,12%</b>	<b>1 264 440</b>	<b>1 274 870</b>	<b>0,82%</b>

BONIFACIO	Marchandises du 1er au 31 juillet			Cumul Marchandises depuis le 1er Janvier		
	2023	2024	Variation	2023	2024	Variation
Régulier National	0	0	-	0	0	-
Régulier International	8 277	6 139	-25,83%	52 246	41 073	-21,39%
<b>TOTAL</b>	<b>8 277</b>	<b>6 139</b>	<b>-25,83%</b>	<b>52 246</b>	<b>41 073</b>	<b>-21,39%</b>
Hydrocarbures	0	0	-	0	0	-
Ciment	0	0	-	0	0	-
<b>TOTAL</b>	<b>0</b>	<b>0</b>	<b>-</b>	<b>0</b>	<b>0</b>	<b>-</b>
<b>TOTAL</b>	<b>8 277</b>	<b>6 139</b>	<b>-25,83%</b>	<b>52 246</b>	<b>41 073</b>	<b>-21,39%</b>

L'ILE-ROUSSE	Marchandises du 1er au 31 juillet			Cumul Marchandises depuis le 1er Janvier		
	2023	2024	Variation	2023	2024	Variation
Régulier National	21 627	18 588	-14,05%	111 147	93 923	-15,50%
Régulier International	920	427	-53,59%	4 431	2 715	-38,73%
<b>TOTAL</b>	<b>22 547</b>	<b>19 015</b>	<b>-15,67%</b>	<b>115 578</b>	<b>96 638</b>	<b>-16,39%</b>
Hydrocarbures	0	0	-	0	0	-
Ciment	2 217	2 302	3,83%	15 966	15 364	-3,77%
<b>TOTAL</b>	<b>2 217</b>	<b>2 302</b>	<b>3,83%</b>	<b>15 966</b>	<b>15 364</b>	<b>-3,77%</b>
<b>TOTAL</b>	<b>24 764</b>	<b>21 317</b>	<b>-13,92%</b>	<b>131 544</b>	<b>112 002</b>	<b>-14,86%</b>

PORTO-VECCHIO	Marchandises du 1er au 31 juillet			Cumul Marchandises depuis le 1er Janvier		
	2023	2024	Variation	2023	2024	Variation
Régulier National	20 129	22 094	9,76%	128 797	135 505	5,21%
Régulier International	0	8	-	870	1 895	117,82%
<b>TOTAL</b>	<b>20 129</b>	<b>22 102</b>	<b>9,80%</b>	<b>129 667</b>	<b>137 400</b>	<b>5,96%</b>
Hydrocarbures	0	0	-	0	0	-
Ciment	1 220	2 616	114,43%	16 666	15 718	-5,69%
<b>TOTAL</b>	<b>1 220</b>	<b>2 616</b>	<b>114,43%</b>	<b>16 666</b>	<b>15 718</b>	<b>-5,69%</b>
<b>TOTAL</b>	<b>21 349</b>	<b>24 718</b>	<b>15,78%</b>	<b>146 333</b>	<b>153 118</b>	<b>4,64%</b>

PROPRIANO	Marchandises du 1er au 31 juillet			Cumul Marchandises depuis le 1er Janvier		
	2023	2024	Variation	2023	2024	Variation
Régulier National	7 954	8 680	9,13%	50 665	52 319	3,26%
Régulier International	0	0	-	0	0	-
<b>TOTAL</b>	<b>7 954</b>	<b>8 680</b>	<b>9,13%</b>	<b>50 665</b>	<b>52 319</b>	<b>3,26%</b>
Hydrocarbures	0	0	-	4 338	3 480	-19,78%
Ciment	0	0	-	370	0	-100,00%
<b>TOTAL</b>	<b>0</b>	<b>0</b>	<b>-</b>	<b>4 708</b>	<b>3 480</b>	<b>-26,08%</b>
<b>TOTAL</b>	<b>7 954</b>	<b>8 680</b>	<b>9,13%</b>	<b>55 373</b>	<b>55 799</b>	<b>0,77%</b>

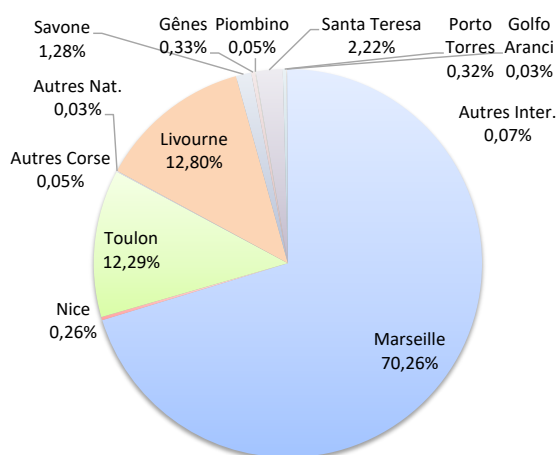
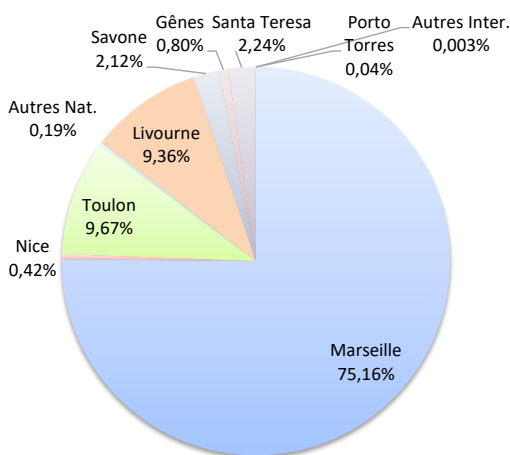
MARCHANDISES

	Marchandises du 1er au 31 juillet			Cumul Marchandises depuis le 1er Janvier		
	2023	2024	Variation	2023	2024	Variation
Régulier National	226 046	234 377	3,69%	1 544 325	1 531 075	-0,86%
Régulier Internat°	41 622	39 956	-4,00%	329 535	315 951	-4,12%
<b>TOTAL</b>	<b>267 668</b>	<b>274 333</b>	<b>2,49%</b>	<b>1 873 860</b>	<b>1 847 026</b>	<b>-1,43%</b>
Hydrocarbures	66 220	72 086	8,86%	306 409	306 461	0,02%
Ciment	9 227	12 809	38,82%	81 597	72 854	-10,71%
<b>TOTAL</b>	<b>75 447</b>	<b>84 895</b>	<b>12,52%</b>	<b>388 006</b>	<b>379 315</b>	<b>-2,24%</b>
<b>TOTAL</b>	<b>343 115</b>	<b>359 228</b>	<b>4,70%</b>	<b>2 261 866</b>	<b>2 226 341</b>	<b>-1,57%</b>

LIGNES  
REGULIERS NAT° ET INTERNAT°

Lignes	Marchandises	Variation n-1
Marseille	206 199	10,15%
Nice	1 150	-65,18%
Toulon	26 519	-25,32%
Autres Corse	0	-100,00%
Autres Nat.	509	-
Livourne	25 667	14,97%
Savone	5 819	-35,33%
Gênes	2 202	14,21%
Piombino	0	-100,00%
Santa Teresa	6 139	-25,83%
Porto Torres	121	-25,83%
Golfo Aranci	0	-
Autres Inter.	8	-

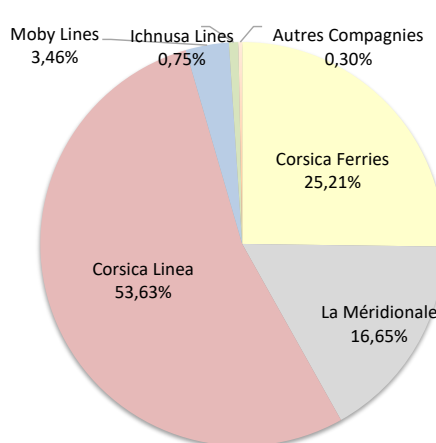
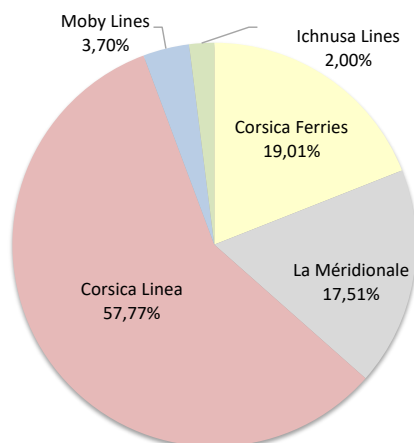
Lignes	Marchandises	Variation n-1
Marseille	1 297 771	4,86%
Nice	4 863	-21,49%
Toulon	226 929	-24,34%
Autres Corse	1 003	72,63%
Autres Nat.	509	-
Livourne	236 353	-0,31%
Savone	23 593	-28,07%
Gênes	6 126	85,47%
Piombino	994	957,45%
Santa Teresa	41 073	-21,39%
Porto Torres	5 977	51,82%
Golfo Aranci	507	624,29%
Autres Inter.	1 328	-



COMPAGNIES  
REGULIERS NAT° et INTERNAT°

Compagnies	Marchandises	Variation n-1
Corsica Ferries	52 161	-18,86%
La Méridionale	48 044	4,56%
Corsica Linea	158 486	12,20%
Moby Lines	10 153	-21,68%
Ichnusa Lines	5 489	70,62%
Autres Compagnies	0	-

Compagnies	Marchandises	Variation n-1
Corsica Ferries	465 632	-17,43%
La Méridionale	307 562	-0,15%
Corsica Linea	990 554	6,52%
Moby Lines	63 835	5,95%
Ichnusa Lines	13 912	18,51%
Autres Compagnies	5 531	-



## MARCHANDISES PAR LIGNE

MENSUEL	National	Ajaccio	Bastia	Bonifacio	L'Ile-Rousse	Porto-Vecchio	Propriano	Total
	Marseille	60 240	100 872	0	14 676	21 731	8 680	206 199
	Nice	249	619	0	276	6	0	1 150
	Toulon	7 435	15 600	0	3 127	357	0	26 519
	Autres Corse	0	0	0	0	0	0	0
	Autres Nat.	0	0	0	509	0	0	509
	<b>Total</b>	<b>67 924</b>	<b>117 091</b>	<b>0</b>	<b>18 588</b>	<b>22 094</b>	<b>8 680</b>	<b>234 377</b>
	<i>Variation Volume /(n-1)</i>	<i>1 910</i>	<i>6 769</i>	<i>0</i>	<i>-3 039</i>	<i>1 965</i>	<i>726</i>	<i>8 331</i>
	<i>Variation % / (n-1)</i>	<i>2,89%</i>	<i>6,14%</i>	<i>-</i>	<i>-14,05%</i>	<i>9,76%</i>	<i>9,13%</i>	<i>3,69%</i>
	International	Ajaccio	Bastia	Bonifacio	L'Ile-Rousse	Porto-Vecchio	Propriano	Total
Livourne	0	25 336	0	331	0	0	25 667	
Savone	0	5 723	0	96	0	0	5 819	
Gênes	6	2 196	0	0	0	0	2 202	
Piombino	0	0	0	0	0	0	0	
Santa Teresa	0	0	6 139	0	0	0	6 139	
Porto Torres	121	0	0	0	0	0	121	
Autres Inter.	0	0	0	0	8	0	8	
<b>Total</b>	<b>127</b>	<b>33 255</b>	<b>6 139</b>	<b>427</b>	<b>8</b>	<b>0</b>	<b>39 956</b>	
<i>Variation Volume /(n-1)</i>	<i>-207</i>	<i>1 164</i>	<i>-2 138</i>	<i>-493</i>	<i>8</i>	<i>0</i>	<i>-1 666</i>	
<i>Variation % / (n-1)</i>	<i>-61,98%</i>	<i>3,63%</i>	<i>-25,83%</i>	<i>-53,59%</i>	<i>-</i>	<i>-</i>	<i>-4,00%</i>	
<b>Total</b>	<b>68 051</b>	<b>150 346</b>	<b>6 139</b>	<b>19 015</b>	<b>22 102</b>	<b>8 680</b>	<b>274 333</b>	
<i>Variation Volume /(n-1)</i>	<i>1 703</i>	<i>7 933</i>	<i>-2 138</i>	<i>-3 532</i>	<i>1 973</i>	<i>726</i>	<i>6 665</i>	
<i>Variation % / (n-1)</i>	<i>2,57%</i>	<i>5,57%</i>	<i>-25,83%</i>	<i>-15,67%</i>	<i>9,80%</i>	<i>9,13%</i>	<i>2,49%</i>	
Cumul depuis le 1er janvier	National	Ajaccio	Bastia	Bonifacio	L'Ile-Rousse	Porto-Vecchio	Propriano	Total
	Marseille	381 401	643 169	0	86 928	133 954	52 319	1 297 771
	Nice	485	3 199	0	1 173	6	0	4 863
	Toulon	72 714	147 551	0	5 313	1 351	0	226 929
	Autres Corse	0	809	0	0	194	0	1 003
	Autres Nat.	0	0	0	509	0	0	509
	<b>Total</b>	<b>454 600</b>	<b>794 728</b>	<b>0</b>	<b>93 923</b>	<b>135 505</b>	<b>52 319</b>	<b>1 531 075</b>
	<i>Variation Volume /(n-1)</i>	<i>-24 612</i>	<i>20 224</i>	<i>0</i>	<i>-17 224</i>	<i>6 708</i>	<i>1 654</i>	<i>-13 250</i>
	<i>Variation % / (n-1)</i>	<i>-5,14%</i>	<i>2,61%</i>	<i>-</i>	<i>-15,50%</i>	<i>5,21%</i>	<i>3,26%</i>	<i>-0,86%</i>
	International	Ajaccio	Bastia	Bonifacio	L'Ile-Rousse	Porto-Vecchio	Propriano	Total
Livourne	0	234 182	0	2 171	0	0	236 353	
Savone	0	23 049	0	544	0	0	23 593	
Gênes	32	6 094	0	0	0	0	6 126	
Piombino	0	994	0	0	0	0	994	
Santa Teresa	0	0	41 073	0	0	0	41 073	
Porto Torres	5 808	0	0	0	169	0	5 977	
Golfo Aranci	0	109	0	0	398	0	507	
Autres Inter.	0	0	0	0	1 328	0	1 328	
<b>Total</b>	<b>5 840</b>	<b>264 428</b>	<b>41 073</b>	<b>2 715</b>	<b>1 895</b>	<b>0</b>	<b>315 951</b>	
<i>Variation Volume /(n-1)</i>	<i>2 055</i>	<i>-3 775</i>	<i>-11 173</i>	<i>-1 716</i>	<i>1 025</i>	<i>0</i>	<i>-13 584</i>	
<i>Variation % / (n-1)</i>	<i>54,29%</i>	<i>-1,41%</i>	<i>-21,39%</i>	<i>-38,73%</i>	<i>117,82%</i>	<i>-</i>	<i>-4,12%</i>	
<b>Total</b>	<b>460 440</b>	<b>1 059 156</b>	<b>41 073</b>	<b>96 638</b>	<b>137 400</b>	<b>52 319</b>	<b>1 847 026</b>	
<i>Variation Volume /(n-1)</i>	<i>-22 557</i>	<i>16 449</i>	<i>-11 173</i>	<i>-18 940</i>	<i>7 733</i>	<i>1 654</i>	<i>-26 834</i>	
<i>Variation % / (n-1)</i>	<i>-4,67%</i>	<i>1,58%</i>	<i>-21,39%</i>	<i>-16,39%</i>	<i>5,96%</i>	<i>3,26%</i>	<i>-1,43%</i>	
Vrac	MENSUEL	Ajaccio	Bastia	Bonifacio	L'Ile-Rousse	Porto-Vecchio	Propriano	Total
	Hydrocarbures	21 376	50 710	0	0	0	0	72 086
	Ciment	3 633	4 258	0	2 302	2 616	0	12 809
	<b>Total</b>	<b>25 009</b>	<b>54 968</b>	<b>0</b>	<b>2 302</b>	<b>2 616</b>	<b>0</b>	<b>84 895</b>
	<i>Variation Volume /(n-1)</i>	<i>-2 972</i>	<i>10 939</i>	<i>0</i>	<i>85</i>	<i>1 396</i>	<i>0</i>	<i>9 448</i>
	<i>Variation % / (n-1)</i>	<i>-10,62%</i>	<i>24,84%</i>	<i>-</i>	<i>3,83%</i>	<i>114,43%</i>	<i>-</i>	<i>12,52%</i>
	CUMUL depuis le 1er janvier	Ajaccio	Bastia	Bonifacio	L'Ile-Rousse	Porto-Vecchio	Propriano	Total
	Hydrocarbures	106 454	196 527	0	0	0	3 480	306 461
	Ciment	22 585	19 187	0	15 364	15 718	0	72 854
	<b>Total</b>	<b>129 039</b>	<b>215 714</b>	<b>0</b>	<b>15 364</b>	<b>15 718</b>	<b>3 480</b>	<b>379 315</b>
<i>Variation Volume /(n-1)</i>	<i>106</i>	<i>-6 019</i>	<i>0</i>	<i>-602</i>	<i>-948</i>	<i>-1 228</i>	<i>-8 691</i>	
<i>Variation % / (n-1)</i>	<i>0,08%</i>	<i>-2,71%</i>	<i>-</i>	<i>-3,77%</i>	<i>-5,69%</i>	<i>-26,08%</i>	<i>-2,24%</i>	

PORTS DE COMMERCE DE CORSE

juillet 2024

MARCHANDISES PAR COMPAGNIE

MENSUEL

National	Ajaccio	Bastia	Bonifacio	L'Ile-Rousse	Porto-Vecchio	Propriano	Total	Variation/V	Variation/%
Corsica Ferries	7 684	16 219	0	3 912	363	0	28 178	-10 668	-27,46%
La Méridionale	25 982	0	0	0	21 731	0	47 713	1 765	3,84%
Corsica Linea	34 258	100 872	0	14 676	0	8 680	158 486	17 234	12,20%
<b>Total</b>	<b>67 924</b>	<b>117 091</b>	<b>0</b>	<b>18 588</b>	<b>22 094</b>	<b>8 680</b>	<b>234 377</b>	<b>8 331</b>	<b>3,69%</b>
<i>Variation Volume /(n-1)</i>	<i>1 910</i>	<i>6 769</i>	<i>0</i>	<i>-3 039</i>	<i>1 965</i>	<i>726</i>	<i>8 331</i>		
<i>Variation % / (n-1)</i>	<i>2,89%</i>	<i>6,14%</i>	<i>-</i>	<i>-14,05%</i>	<i>9,76%</i>	<i>9,13%</i>	<i>3,69%</i>		
International	Ajaccio	Bastia	Bonifacio	L'Ile-Rousse	Porto-Vecchio	Propriano	Total	Variation/V	Variation/%
Corsica Ferries	0	23 879	0	96	0	0	23 975	-1 467	-5,77%
La Méridionale	0	0	0	331	0	0	331	331	-
Moby Lines	127	9 376	650	0	0	0	10 153	-2 810	-21,68%
Ichnusa Lines	0	0	5 489	0	0	0	5 489	2 272	70,62%
<b>Total</b>	<b>127</b>	<b>33 255</b>	<b>6 139</b>	<b>427</b>	<b>0</b>	<b>0</b>	<b>39 948</b>	<b>-1 674</b>	<b>-4,02%</b>
<i>Variation Volume /(n-1)</i>	<i>-207</i>	<i>1 164</i>	<i>-2 138</i>	<i>-493</i>	<i>0</i>	<i>0</i>	<i>-1 674</i>		
<i>Variation % / (n-1)</i>	<i>-61,98%</i>	<i>3,63%</i>	<i>-25,83%</i>	<i>-53,59%</i>	<i>-</i>	<i>-</i>	<i>-4,02%</i>		
Total	Ajaccio	Bastia	Bonifacio	L'Ile-Rousse	Porto-Vecchio	Propriano	Total	Variation/V	Variation/%
Corsica Ferries	7 684	40 098	0	4 008	363	0	52 153	-12 135	-18,88%
La Méridionale	25 982	0	0	331	21 731	0	48 044	2 096	4,56%
Corsica Linea	34 258	100 872	0	14 676	0	8 680	158 486	17 234	12,20%
Moby Lines	127	9 376	650	0	0	0	10 153	-2 810	-21,68%
Ichnusa Lines	0	0	5 489	0	0	0	5 489	2 272	70,62%
<b>Total</b>	<b>68 051</b>	<b>150 346</b>	<b>6 139</b>	<b>19 015</b>	<b>22 094</b>	<b>8 680</b>	<b>274 325</b>	<b>6 657</b>	<b>2,49%</b>
<i>Variation Volume /(n-1)</i>	<i>1 703</i>	<i>7 933</i>	<i>-2 138</i>	<i>-3 532</i>	<i>1 965</i>	<i>726</i>	<i>6 657</i>		
<i>Variation % / (n-1)</i>	<i>2,57%</i>	<i>5,57%</i>	<i>-25,83%</i>	<i>-15,67%</i>	<i>9,76%</i>	<i>9,13%</i>	<i>2,49%</i>		

Cumul depuis le 1er janvier

National	Ajaccio	Bastia	Bonifacio	L'Ile-Rousse	Porto-Vecchio	Propriano	Total	Variation/V	Variation/%
Corsica Ferries	69 949	150 842	0	6 995	1 357	0	229 143	-77 205	-25,20%
La Méridionale	173 980	0	0	0	133 187	0	307 167	-872	-0,28%
Corsica Linea	207 421	643 886	0	86 928	0	52 319	990 554	60 616	6,52%
Autres Compagnies	3 250	0	0	0	961	0	4 211	4 211	-
<b>Total</b>	<b>454 600</b>	<b>794 728</b>	<b>0</b>	<b>93 923</b>	<b>135 505</b>	<b>52 319</b>	<b>1 531 075</b>	<b>-13 250</b>	<b>-0,86%</b>
<i>Variation Volume /(n-1)</i>	<i>-24 612</i>	<i>20 224</i>	<i>0</i>	<i>-17 224</i>	<i>6 708</i>	<i>1 654</i>	<i>-13 250</i>		
<i>Variation % / (n-1)</i>	<i>-5,14%</i>	<i>2,61%</i>	<i>-</i>	<i>-15,50%</i>	<i>5,21%</i>	<i>3,26%</i>	<i>-0,86%</i>		
International	Ajaccio	Bastia	Bonifacio	L'Ile-Rousse	Porto-Vecchio	Propriano	Total	Variation/V	Variation/%
Corsica Ferries	5 229	228 365	0	2 320	575	0	236 489	-21 058	-8,18%
La Méridionale	0	0	0	395	0	0	395	395	-
Moby Lines	611	36 063	27 161	0	0	0	63 835	3 586	5,95%
Ichnusa Lines	0	0	13 912	0	0	0	13 912	2 173	18,51%
Autres Compagnies	0	0	0	0	1 320	0	1 320	1 320	-
<b>Total</b>	<b>5 840</b>	<b>264 428</b>	<b>41 073</b>	<b>2 715</b>	<b>1 895</b>	<b>0</b>	<b>315 951</b>	<b>-13 584</b>	<b>-4,12%</b>
<i>Variation Volume /(n-1)</i>	<i>2 055</i>	<i>-3 775</i>	<i>-11 173</i>	<i>-1 716</i>	<i>1 025</i>	<i>0</i>	<i>-13 584</i>		
<i>Variation % / (n-1)</i>	<i>54,29%</i>	<i>-1,41%</i>	<i>-21,39%</i>	<i>-38,73%</i>	<i>117,82%</i>	<i>-</i>	<i>-4,12%</i>		
Total	Ajaccio	Bastia	Bonifacio	L'Ile-Rousse	Porto-Vecchio	Propriano	Total	Variation/V	Variation/%
Corsica Ferries	75 178	379 207	0	9 315	1 932	0	465 632	-98 263	-17,43%
La Méridionale	173 980	0	0	395	133 187	0	307 562	-477	-0,15%
Corsica Linea	207 421	643 886	0	86 928	0	52 319	990 554	60 616	6,52%
Moby Lines	611	36 063	27 161	0	0	0	63 835	3 586	5,95%
Ichnusa Lines	0	0	13 912	0	0	0	13 912	2 173	18,51%
Autres Compagnies	3 250	0	0	0	2 281	0	5 531	5 531	-
<b>Total</b>	<b>460 440</b>	<b>1 059 156</b>	<b>41 073</b>	<b>96 638</b>	<b>137 400</b>	<b>52 319</b>	<b>1 847 026</b>	<b>-26 834</b>	<b>-1,43%</b>
<i>Variation Volume /(n-1)</i>	<i>-22 557</i>	<i>16 449</i>	<i>-11 173</i>	<i>-18 940</i>	<i>7 733</i>	<i>1 654</i>	<i>-26 834</i>		
<i>Variation % / (n-1)</i>	<i>-4,67%</i>	<i>1,58%</i>	<i>-21,39%</i>	<i>-16,39%</i>	<i>5,96%</i>	<i>3,26%</i>	<i>-1,43%</i>		