

Ports de Commerce de Corse

Porti di Commerciù di Corsica

Mensuel

U Misincu

Passagers 2024

Passageri 2024

juillet 2024

lugliu 2024

PORTS DE COMMERCE DE CORSE

juillet 2024

PASSAGERS

TOTAL PORTS	Trafic passagers du 1er au 31 juillet			Cumul passagers depuis le 1er Janvier		
	2023	2024	Variation	2023	2024	Variation
Régulier National	418 844	420 226	0,33%	1 241 368	1 265 804	1,97%
Régulier Internat°	319 525	315 894	-1,14%	738 068	758 372	2,75%
TOTAL	738 369	736 120	-0,30%	1 979 436	2 024 176	2,26%
Croisières	83 648	62 455	-25,34%	244 425	196 922	-19,43%
TOTAL	822 017	798 575	-2,85%	2 223 861	2 221 098	-0,12%
AJACCIO	Trafic passagers du 1er au 31 juillet			Cumul passagers depuis le 1er Janvier		
	2023	2024	Variation	2023	2024	Variation
Régulier National	152 663	151 948	-0,47%	445 909	454 386	1,90%
Régulier Internat°	0	4 090	-	4 119	12 564	205,03%
TOTAL	152 663	156 038	2,21%	450 028	466 950	3,76%
Croisières	78 481	54 913	-30,03%	222 185	174 169	-21,61%
TOTAL	231 144	210 951	-8,74%	672 213	641 119	-4,63%
BASTIA	Trafic passagers du 1er au 31 juillet			Cumul passagers depuis le 1er Janvier		
	2023	2024	Variation	2023	2024	Variation
Régulier National	141 034	138 699	-1,66%	496 390	500 700	0,87%
Régulier Internat°	264 331	268 781	1,68%	572 841	590 935	3,16%
TOTAL	405 365	407 480	0,52%	1 069 231	1 091 635	2,10%
Croisières	1 730	986	-43,01%	6 494	6 017	-7,35%
TOTAL	407 095	408 466	0,34%	1 075 725	1 097 652	2,04%
BONIFACIO	Trafic passagers du 1er au 31 juillet			Cumul passagers depuis le 1er Janvier		
	2023	2024	Variation	2023	2024	Variation
Régulier National	0	0	-	0	0	-
Régulier Internat°	37 595	34 828	-7,36%	134 891	135 314	0,31%
TOTAL	37 595	34 828	-7,36%	134 891	135 314	0,31%
Croisières	876	884	0,91%	4 264	3 486	-18,25%
TOTAL	38 471	35 712	-7,17%	139 155	138 800	-0,26%
L'ILE-ROUSSE	Trafic passagers du 1er au 31 juillet			Cumul passagers depuis le 1er Janvier		
	2023	2024	Variation	2023	2024	Variation
Régulier National	68 904	78 603	14,08%	147 908	171 476	15,93%
Régulier Internat°	17 599	7 163	-59,30%	23 012	14 099	-38,73%
TOTAL	86 503	85 766	-0,85%	170 920	185 575	8,57%
Croisières	1 466	1 081	-26,26%	4 854	5 049	4,02%
TOTAL	87 969	86 847	-1,28%	175 774	190 624	8,45%
PORTO-VECCHIO	Trafic passagers du 1er au 31 juillet			Cumul passagers depuis le 1er Janvier		
	2023	2024	Variation	2023	2024	Variation
Régulier National	36 285	33 518	-7,63%	91 769	83 187	-9,35%
Régulier Internat°	0	1 032	-	3 205	5 460	70,36%
TOTAL	36 285	34 550	-4,78%	94 974	88 647	-6,66%
Croisières	589	336	-42,95%	2 856	1 293	-54,73%
TOTAL	36 874	34 886	-5,39%	97 830	89 940	-8,07%
PROPRIANO	Trafic passagers du 1er au 31 juillet			Cumul passagers depuis le 1er Janvier		
	2023	2024	Variation	2023	2024	Variation
Régulier National	19 958	17 458	-12,53%	59 392	56 055	-5,62%
Régulier Internat°	0	0	-	0	0	-
TOTAL	19 958	17 458	-12,53%	59 392	56 055	-5,62%
Croisières	506	4 255	740,91%	3 772	6 908	83,14%
TOTAL	20 464	21 713	6,10%	63 164	62 963	-0,32%

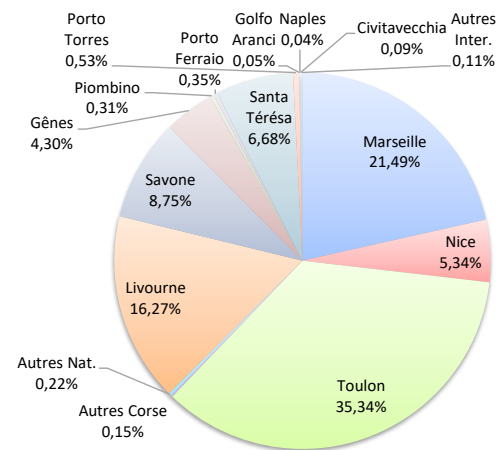
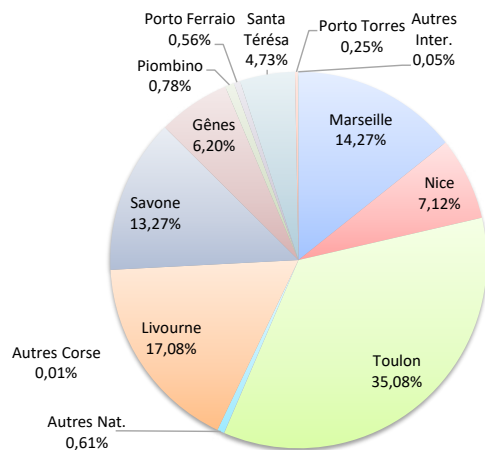
PASSAGERS

	Trafic passagers du 1er au 31 juillet			Cumul passagers depuis le 1er Janvier		
	2023	2024	Variation	2023	2024	Variation
Régulier National	418 844	420 226	0,33%	1 241 368	1 265 804	1,97%
Régulier Internat°	319 525	315 894	-1,14%	738 068	758 372	2,75%
TOTAL	738 369	736 120	-0,30%	1 979 436	2 024 176	2,26%
Croisières	83 648	62 455	-25,34%	244 425	196 922	-19,43%
TOTAL	822 017	798 575	-2,85%	2 223 861	2 221 098	-0,12%

LIGNES

Lignes	Passagers	Variation n-1
Marseille	105 043	-9,14%
Nice	52 398	-15,43%
Toulon	258 219	7,94%
Autres Corse	85	-95,86%
Autres Nat.	4 481	-
Livourne	125 763	-1,75%
Savone	97 691	0,98%
Gênes	45 610	-10,42%
Piombino	5 736	59,02%
Porto Ferraio	4 095	53,60%
Santa Térésa	34 828	-7,36%
Porto Torres	1 821	-
Golfo Aranci	0	-
Palerme	0	-
Naples	0	-
Civitavecchia	0	-
Autres Inter.	350	-

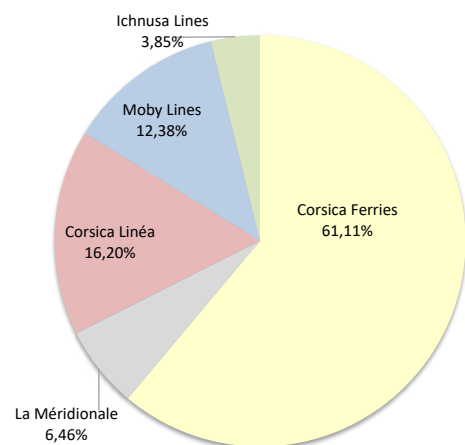
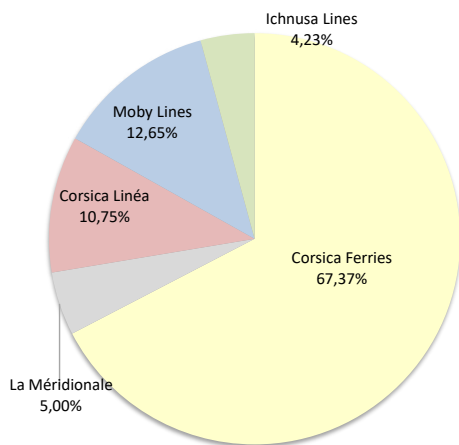
Lignes	Passagers	Variation n-1
Marseille	434 973	-0,48%
Nice	108 067	5,57%
Toulon	715 266	2,48%
Autres Corse	3 017	-23,56%
Autres Nat.	4 481	-
Livourne	329 315	5,72%
Savone	177 049	-9,98%
Gênes	86 989	11,93%
Piombino	6 367	72,88%
Porto Ferraio	7 037	114,28%
Santa Térésa	135 314	0,31%
Porto Torres	10 659	66,57%
Golfo Aranci	935	1083,54%
Palerme	0	-100,00%
Naples	740	-
Civitavecchia	1 825	8,63%
Autres Inter.	2 142	-



COMPAGNIES

Compagnies	Passagers	Variation n-1
Corsica Ferries	495 949	-0,57%
La Méridionale	36 796	23,82%
Corsica Linéa	79 118	-7,89%
Moby Lines	93 099	-14,39%
Ichnusa Lines	31 158	104,89%

Compagnies	Passagers	Variation n-1
Corsica Ferries	1 236 957	-1,34%
La Méridionale	130 818	20,72%
Corsica Linéa	327 878	-0,25%
Moby Lines	250 592	5,13%
Ichnusa Lines	77 931	55,17%



PORT DE COMMERCE D'AJACCIO

juillet 2024

PASSAGERS

Trafic passagers du 1er au 31 juillet

	2023	2024	Variation
Régulier National	152 663	151 948	-0,47%
Régulier Internat°	0	4 090	-
TOTAL	152 663	156 038	2,21%

Cumul passagers depuis le 1er Janvier

	2023	2024	Variation
Régulier National	445 909	454 386	1,90%
Régulier Internat°	4 119	12 564	205,03%
TOTAL	450 028	466 950	3,76%

Croisières

	2023	2024	Variation
Croisières	78 481	54 913	-30,03%

	2023	2024	Variation
Croisières	222 185	174 169	-21,61%

TOTAL

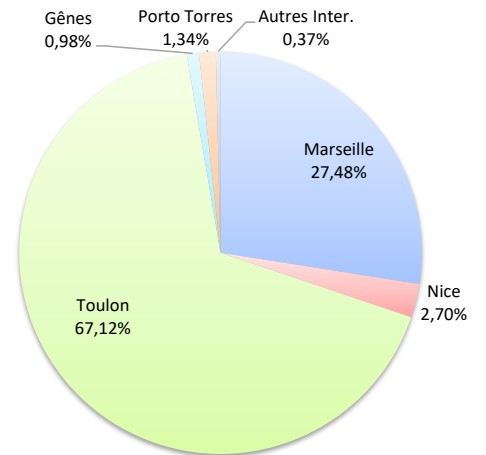
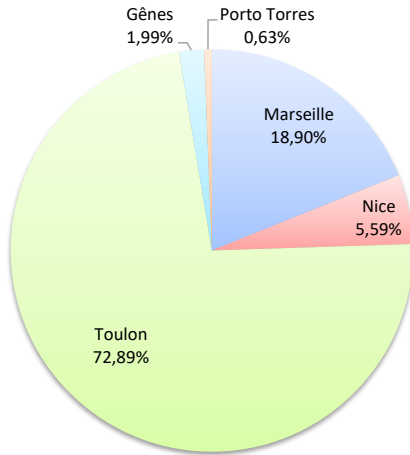
	2023	2024	Variation
TOTAL	231 144	210 951	-8,74%

	2023	2024	Variation
TOTAL	672 213	641 119	-4,63%

LIGNES

Lignes	Passagers	Variation n-1
Marseille	29 496	-12,64%
Nice	8 720	15,44%
Toulon	113 732	2,14%
Savone	0	-
Gênes	3 109	-
Porto Torres	981	-
Autres Inter.	0	-

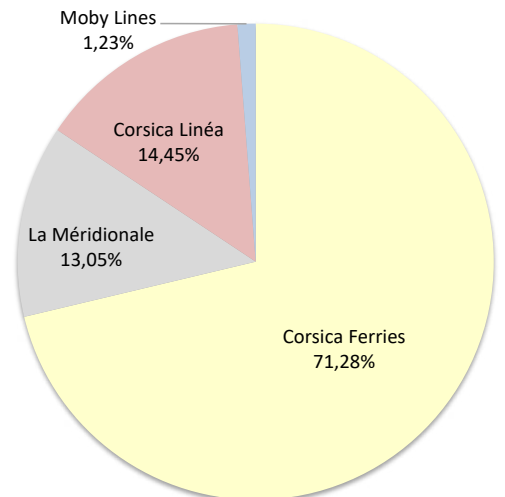
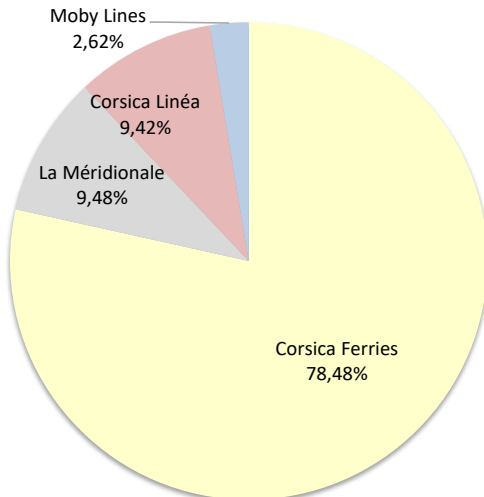
Lignes	Passagers	Variation n-1
Marseille	128 340	-2,01%
Nice	12 621	25,38%
Toulon	313 425	2,80%
Savone	0	-100,00%
Gênes	4 580	-
Porto Torres	6 250	59,11%
Autres Inter.	1 734	-



COMPAGNIES

Compagnies	Passagers	Variation n-1
Corsica Ferries	122 452	2,99%
La Méridionale	14 795	-9,59%
Corsica Linéa	14 701	-15,51%
Moby Lines	4 090	-

Compagnies	Passagers	Variation n-1
Corsica Ferries	332 834	4,32%
La Méridionale	60 919	-0,66%
Corsica Linéa	67 453	-3,14%
Moby Lines	5 744	-



PORT DE COMMERCE DE BASTIA

juillet 2024

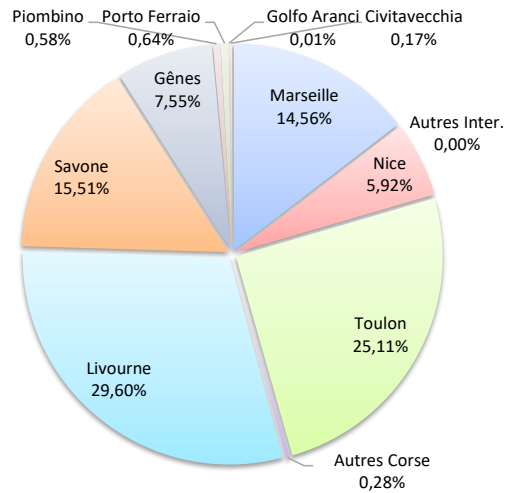
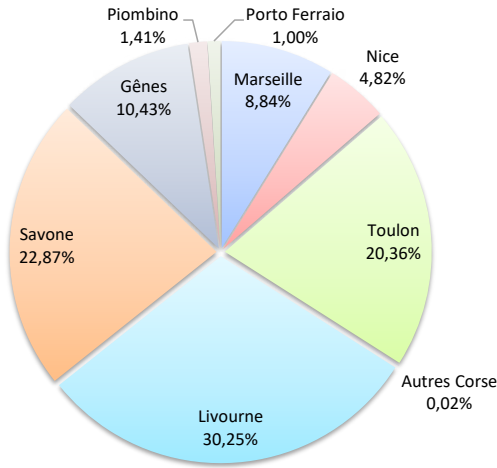
PASSAGERS

	Trafic passagers du 1er au 31 juillet			Cumul passagers depuis le 1er Janvier		
	2023	2024	Variation	2023	2024	Variation
Régulier National	141 034	138 699	-1,66%	496 390	500 700	0,87%
Régulier Internat°	264 331	268 781	1,68%	572 841	590 935	3,16%
TOTAL	405 365	407 480	0,52%	1 069 231	1 091 635	2,10%
Croisières	1 730	986	-43,01%	6 494	6 017	-7,35%
TOTAL	407 095	408 466	0,34%	1 075 725	1 097 652	2,04%

LIGNES

Lignes	Passagers	Variation n-1
Marseille	36 012	-1,95%
Nice	19 622	-15,45%
Toulon	82 980	4,98%
Autres Corse	85	-95,86%
Livourne	123 267	-3,70%
Savone	93 182	17,74%
Gênes	42 501	-16,53%
Piombino	5 736	59,02%
Porto Ferraiò	4 095	53,60%
Golfo Aranci	0	-
Naples	0	-
Civitavecchia	0	-
Autres Inter.	0	-

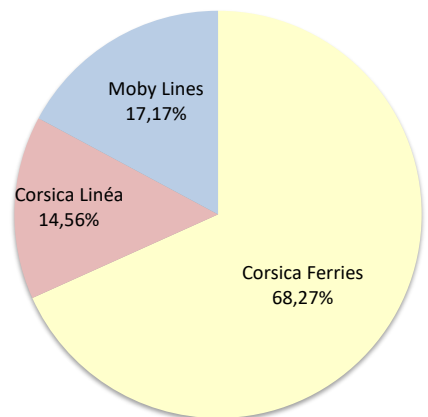
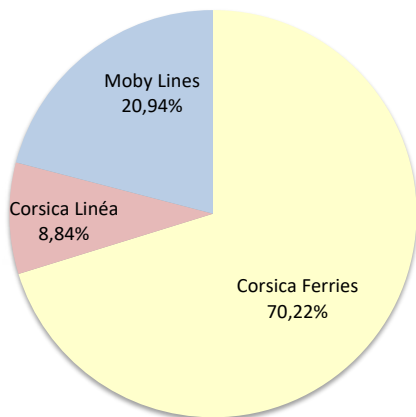
Lignes	Passagers	Variation n-1
Marseille	158 948	2,99%
Nice	64 598	24,63%
Toulon	274 137	-4,24%
Autres Corse	3 017	-23,56%
Livourne	323 159	4,65%
Savone	169 263	-3,51%
Gênes	82 409	6,03%
Piombino	6 367	72,88%
Porto Ferraiò	7 037	114,28%
Golfo Aranci	121	53,16%
Naples	740	-
Civitavecchia	1 825	8,63%
Autres Inter.	14	-



COMPAGNIES

Compagnies	Passagers	Variation n-1
Corsica Ferries	286 129	1,37%
Corsica Linéa	36 012	-1,95%
Moby Lines	85 339	-1,19%

Compagnies	Passagers	Variation n-1
Corsica Ferries	745 222	-2,10%
Corsica Linéa	158 948	2,99%
Moby Lines	187 465	21,97%



PORT DE COMMERCE DE BONIFACIO

juillet 2024

PASSAGERS

Trafic passagers du 1er au 31 juillet

2023	2024	Variation
0	0	-
37 595	34 828	-7,36%
37 595	34 828	-7,36%

Cumul passagers depuis le 1er Janvier

2023	2024	Variation
0	0	-
134 891	135 314	0,31%
134 891	135 314	0,31%

Régulier National
Régulier Internat°
TOTAL

Croisières

TOTAL

876	884	0,91%
------------	------------	--------------

4 264	3 486	-18,25%
--------------	--------------	----------------

38 471	35 712	-7,17%
---------------	---------------	---------------

139 155	138 800	-0,26%
----------------	----------------	---------------

LIGNES

Lignes	Passagers	Variation n-1
Santa Térésa	34 828	-7,36%

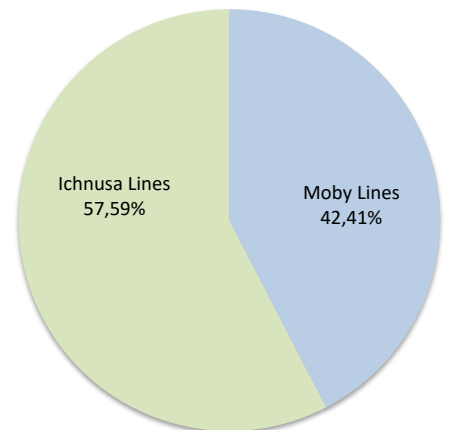
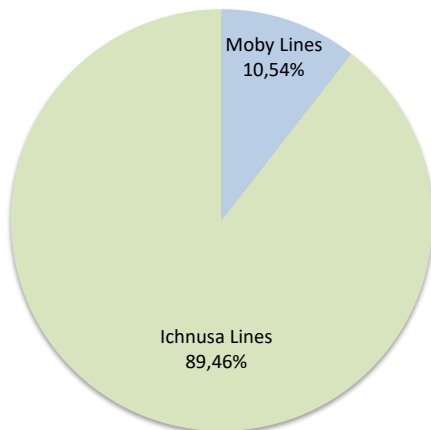
Lignes	Passagers	Variation n-1
Santa Térésa	135 314	0,31%



COMPAGNIES

Compagnies	Passagers	Variation n-1
Moby Lines	3 670	-83,61%
Ichnusa Lines	31 158	104,89%

Compagnies	Passagers	Variation n-1
Moby Lines	57 383	-32,23%
Ichnusa Lines	77 931	55,17%



PORT DE COMMERCE DE L'ILE-ROUSSE

juillet 2024

PASSAGERS

Régulier National
Régulier Internat°
TOTAL

Trafic passagers du 1er au 31 juillet		
2023	2024	Variation
68 904	78 603	14,08%
17 599	7 163	-59,30%
86 503	85 766	-0,85%

Cumul passagers depuis le 1er Janvier		
2023	2024	Variation
147 908	171 476	15,93%
23 012	14 099	-38,73%
170 920	185 575	8,57%

Croisières

1 466	1 081	-26,26%
--------------	--------------	----------------

4 854	5 049	4,02%
--------------	--------------	--------------

TOTAL

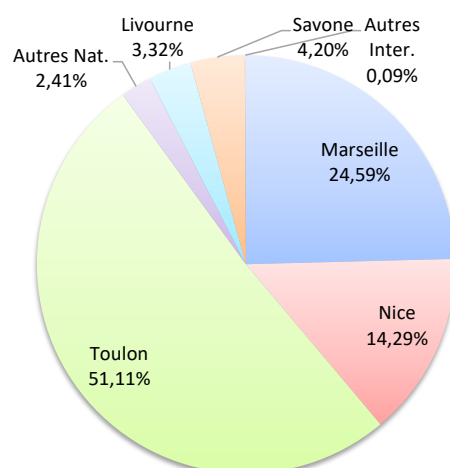
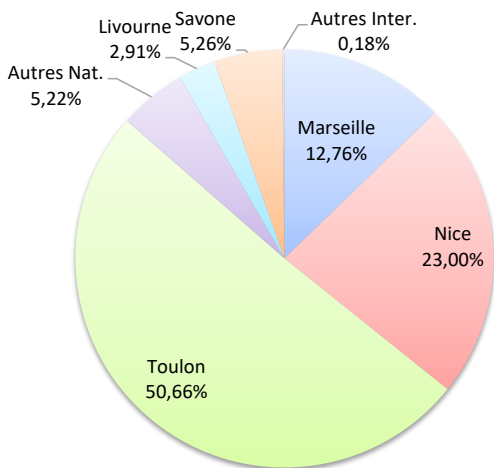
87 969	86 847	-1,28%
---------------	---------------	---------------

175 774	190 624	8,45%
----------------	----------------	--------------

LIGNES

Lignes	Passagers	Variation n-1
Marseille	10 947	-7,28%
Nice	19 725	-28,96%
Toulon	43 450	48,15%
Autres Nat.	4 481	-
Livourne	2 496	-
Savone	4 509	-74,38%
Porto Torres	0	-
Autres Inter.	158	-

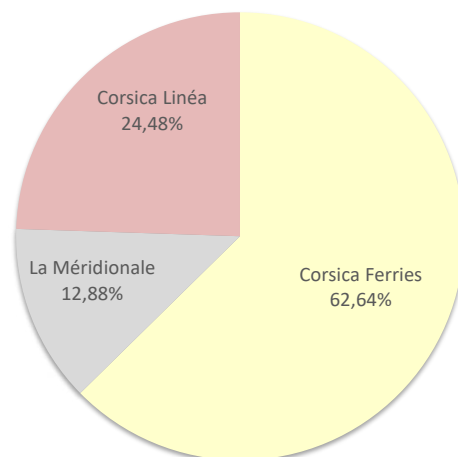
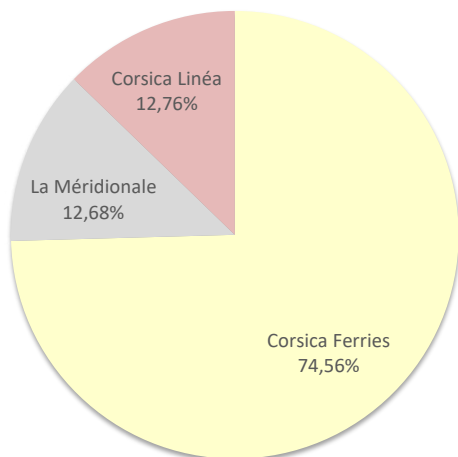
Lignes	Passagers	Variation n-1
Marseille	45 636	1,51%
Nice	26 517	-28,03%
Toulon	94 842	43,47%
Autres Nat.	4 481	-
Livourne	6 155	218,25%
Savone	7 786	-63,04%
Porto Torres	0	-100,00%
Autres Inter.	158	-



COMPAGNIES

Compagnies	Passagers	Variation n-1
Corsica Ferries	63 948	-14,39%
La Méridionale	10 871	-
Corsica Linéa	10 947	-7,28%

Compagnies	Passagers	Variation n-1
Corsica Ferries	116 248	-7,71%
La Méridionale	23 905	-
Corsica Linéa	45 422	1,03%



PORT DE COMMERCE DE PORTO-VECCHIO

juillet 2024

PASSAGERS

Régulier National
Régulier Internat°
TOTAL

Trafic passagers du 1er au 31 juillet		
2023	2024	Variation
36 285	33 518	-7,63%
0	1 032	-
36 285	34 550	-4,78%

Cumul passagers depuis le 1er Janvier		
2023	2024	Variation
91 769	83 187	-9,35%
3 205	5 460	70,36%
94 974	88 647	-6,66%

Croisières

589	336	-42,95%
------------	------------	----------------

2 856	1 293	-54,73%
--------------	--------------	----------------

TOTAL

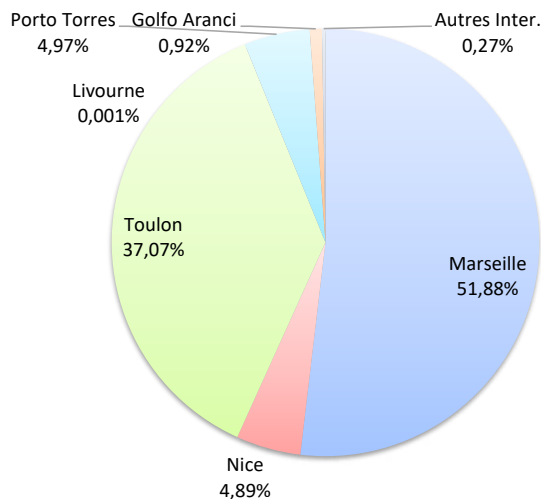
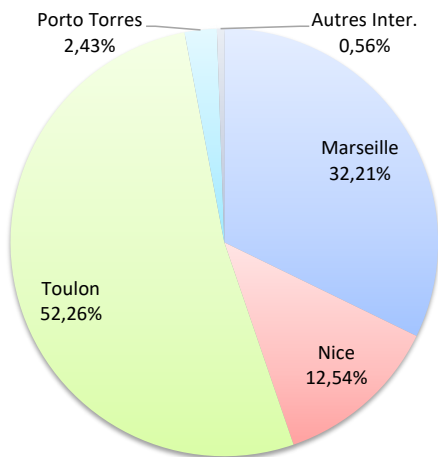
36 874	34 886	-5,39%
---------------	---------------	---------------

97 830	89 940	-8,07%
---------------	---------------	---------------

LIGNES

Lignes	Passagers	Variation n-1
Marseille	11 130	-16,65%
Nice	4 331	26,42%
Toulon	18 057	-7,43%
Livourne	0	-
Porto Torres	840	-
Golfo Aranci	0	-
Autres Inter.	192	-

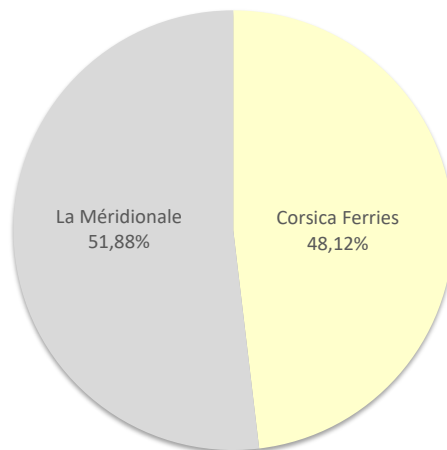
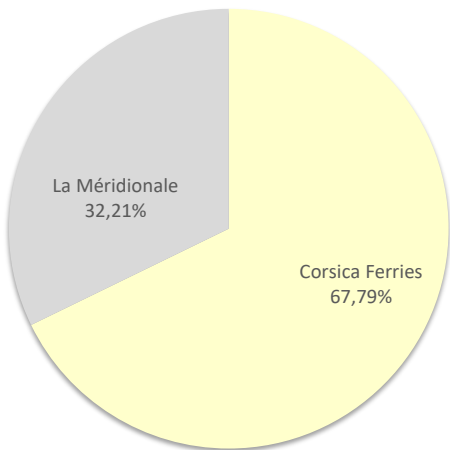
Lignes	Passagers	Variation n-1
Marseille	45 994	-3,05%
Nice	4 331	19,61%
Toulon	32 862	-19,27%
Livourne	1	-99,87%
Porto Torres	4 409	79,45%
Golfo Aranci	814	-
Autres Inter.	236	-



COMPAGNIES

Compagnies	Passagers	Variation n-1
Corsica Ferries	23 420	2,13%
La Méridionale	11 130	-16,65%

Compagnies	Passagers	Variation n-1
Corsica Ferries	42 653	-10,27%
La Méridionale	45 994	-2,23%



PORT DE COMMERCE DE PROPRIANO

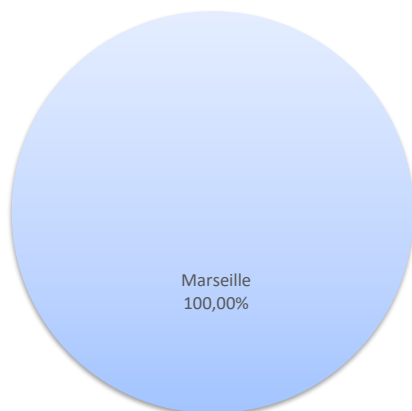
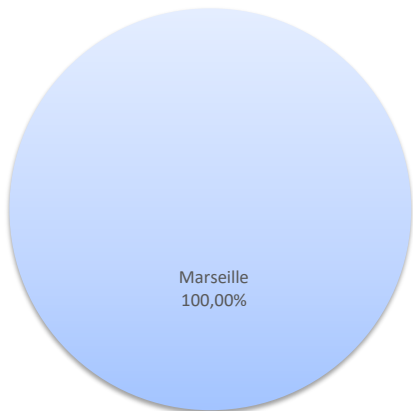
juillet 2024

PASSAGERS

	Trafic passagers du 1er au 31 juillet			Cumul passagers depuis le 1er Janvier		
	2023	2024	Variation	2023	2024	Variation
Régulier National	19 958	17 458	-12,53%	59 392	56 055	-5,62%
Régulier Internat°	0	0	-	0	0	-
TOTAL	19 958	17 458	-12,53%	59 392	56 055	-5,62%
Croisières	506	4 255	740,91%	3 772	6 908	83,14%
TOTAL	20 464	21 713	6,10%	63 164	62 963	-0,32%

LIGNES

Lignes	Passagers	Variation n-1	Lignes	Passagers	Variation n-1
Marseille	17 458	-12,53%	Marseille	56 055	-5,62%



COMPAGNIES

Compagnies	Passagers	Variation n-1	Compagnies	Passagers	Variation n-1
Corsica Linéa	17 458	-12,53%	Corsica Linéa	56 055	-5,62%

