

Ports de Commerce de Corse
Porti di Commerciù di Corsica

Mensuel
U Misincu

Passagers 2024
Passageri 2024

juillet 2024
lugliu 2024

PORTS DE COMMERCE DE CORSE

juillet 2024

PASSAGERS

TOTAL PORTS	Trafic passagers du 1er au 31 juillet			Cumul passagers depuis le 1er Janvier		
	2023	2024	Variation	2023	2024	Variation
Régulier National	418 844	420 226	0,33%	1 241 368	1 265 804	1,97%
Régulier Internat°	319 525	315 894	-1,14%	738 068	758 372	2,75%
TOTAL	738 369	736 120	-0,30%	1 979 436	2 024 176	2,26%
Croisières	83 648	62 455	-25,34%	244 425	196 922	-19,43%
TOTAL	822 017	798 575	-2,85%	2 223 861	2 221 098	-0,12%
AJACCIO	Trafic passagers du 1er au 31 juillet			Cumul passagers depuis le 1er Janvier		
	2023	2024	Variation	2023	2024	Variation
Régulier National	152 663	151 948	-0,47%	445 909	454 386	1,90%
Régulier Internat°	0	4 090	-	4 119	12 564	205,03%
TOTAL	152 663	156 038	2,21%	450 028	466 950	3,76%
Croisières	78 481	54 913	-30,03%	222 185	174 169	-21,61%
TOTAL	231 144	210 951	-8,74%	672 213	641 119	-4,63%
BASTIA	Trafic passagers du 1er au 31 juillet			Cumul passagers depuis le 1er Janvier		
	2023	2024	Variation	2023	2024	Variation
Régulier National	141 034	138 699	-1,66%	496 390	500 700	0,87%
Régulier Internat°	264 331	268 781	1,68%	572 841	590 935	3,16%
TOTAL	405 365	407 480	0,52%	1 069 231	1 091 635	2,10%
Croisières	1 730	986	-43,01%	6 494	6 017	-7,35%
TOTAL	407 095	408 466	0,34%	1 075 725	1 097 652	2,04%
BONIFACIO	Trafic passagers du 1er au 31 juillet			Cumul passagers depuis le 1er Janvier		
	2023	2024	Variation	2023	2024	Variation
Régulier National	0	0	-	0	0	-
Régulier Internat°	37 595	34 828	-7,36%	134 891	135 314	0,31%
TOTAL	37 595	34 828	-7,36%	134 891	135 314	0,31%
Croisières	876	884	0,91%	4 264	3 486	-18,25%
TOTAL	38 471	35 712	-7,17%	139 155	138 800	-0,26%
L'ILE-ROUSSE	Trafic passagers du 1er au 31 juillet			Cumul passagers depuis le 1er Janvier		
	2023	2024	Variation	2023	2024	Variation
Régulier National	68 904	78 603	14,08%	147 908	171 476	15,93%
Régulier Internat°	17 599	7 163	-59,30%	23 012	14 099	-38,73%
TOTAL	86 503	85 766	-0,85%	170 920	185 575	8,57%
Croisières	1 466	1 081	-26,26%	4 854	5 049	4,02%
TOTAL	87 969	86 847	-1,28%	175 774	190 624	8,45%
PORTO-VECCHIO	Trafic passagers du 1er au 31 juillet			Cumul passagers depuis le 1er Janvier		
	2023	2024	Variation	2023	2024	Variation
Régulier National	36 285	33 518	-7,63%	91 769	83 187	-9,35%
Régulier Internat°	0	1 032	-	3 205	5 460	70,36%
TOTAL	36 285	34 550	-4,78%	94 974	88 647	-6,66%
Croisières	589	336	-42,95%	2 856	1 293	-54,73%
TOTAL	36 874	34 886	-5,39%	97 830	89 940	-8,07%
PROPRIANO	Trafic passagers du 1er au 31 juillet			Cumul passagers depuis le 1er Janvier		
	2023	2024	Variation	2023	2024	Variation
Régulier National	19 958	17 458	-12,53%	59 392	56 055	-5,62%
Régulier Internat°	0	0	-	0	0	-
TOTAL	19 958	17 458	-12,53%	59 392	56 055	-5,62%
Croisières	506	4 255	740,91%	3 772	6 908	83,14%
TOTAL	20 464	21 713	6,10%	63 164	62 963	-0,32%

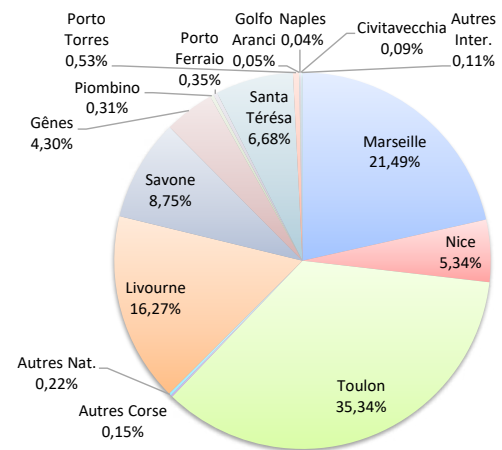
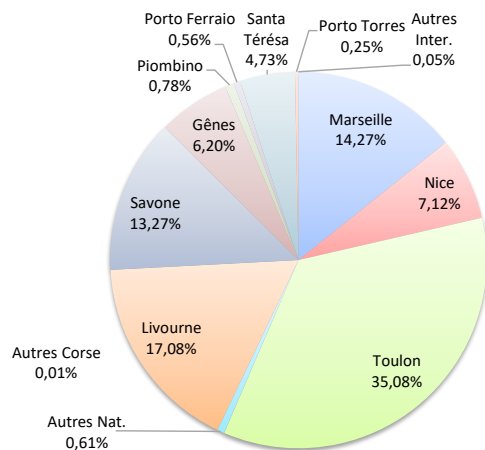
PASSAGERS

	Trafic passagers du 1er au 31 juillet			Cumul passagers depuis le 1er Janvier		
	2023	2024	Variation	2023	2024	Variation
Régulier National	418 844	420 226	0,33%	1 241 368	1 265 804	1,97%
Régulier Internat°	319 525	315 894	-1,14%	738 068	758 372	2,75%
TOTAL	738 369	736 120	-0,30%	1 979 436	2 024 176	2,26%
Croisières	83 648	62 455	-25,34%	244 425	196 922	-19,43%
TOTAL	822 017	798 575	-2,85%	2 223 861	2 221 098	-0,12%

LIGNES

Lignes	Passagers	Variation n-1
Marseille	105 043	-9,14%
Nice	52 398	-15,43%
Toulon	258 219	7,94%
Autres Corse	85	-95,86%
Autres Nat.	4 481	-
Livourne	125 763	-1,75%
Savone	97 691	0,98%
Gênes	45 610	-10,42%
Piombino	5 736	59,02%
Porto Ferraio	4 095	53,60%
Santa Térésa	34 828	-7,36%
Porto Torres	1 821	-
Golfo Aranci	0	-
Palerme	0	-
Naples	0	-
Civitavecchia	0	-
Autres Inter.	350	-

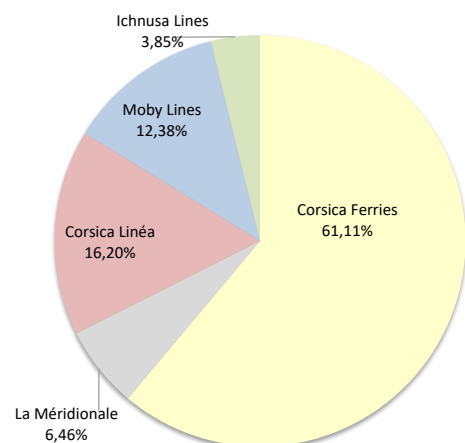
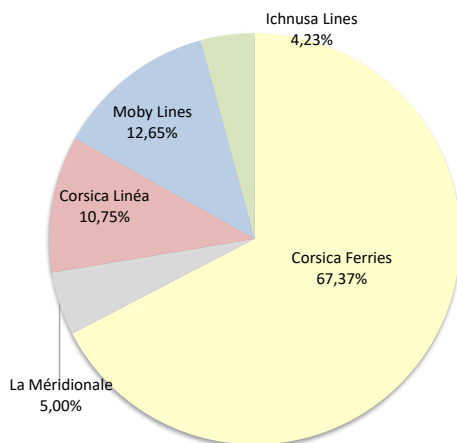
Lignes	Passagers	Variation n-1
Marseille	434 973	-0,48%
Nice	108 067	5,57%
Toulon	715 266	2,48%
Autres Corse	3 017	-23,56%
Autres Nat.	4 481	-
Livourne	329 315	5,72%
Savone	177 049	-9,98%
Gênes	86 989	11,93%
Piombino	6 367	72,88%
Porto Ferraio	7 037	114,28%
Santa Térésa	135 314	0,31%
Porto Torres	10 659	66,57%
Golfo Aranci	935	1083,54%
Palerme	0	-100,00%
Naples	740	-
Civitavecchia	1 825	8,63%
Autres Inter.	2 142	-



COMPAGNIES

Compagnies	Passagers	Variation n-1
Corsica Ferries	495 949	-0,57%
La Méridionale	36 796	23,82%
Corsica Linéa	79 118	-7,89%
Moby Lines	93 099	-14,39%
Ichnusa Lines	31 158	104,89%

Compagnies	Passagers	Variation n-1
Corsica Ferries	1 236 957	-1,34%
La Méridionale	130 818	20,72%
Corsica Linéa	327 878	-0,25%
Moby Lines	250 592	5,13%
Ichnusa Lines	77 931	55,17%



PORTS DE COMMERCE DE CORSE

juillet 2024

PASSAGERS PAR LIGNE

MENSUEL	National	Ajaccio	Bastia	Bonifacio	L'île-Rousse	Porto-Vecchio	Propriano	Total
	Marseille	29 496	36 012	0	10 947	11 130	17 458	105 043
	Nice	8 720	19 622	0	19 725	4 331	0	52 398
	Toulon	113 732	82 980	0	43 450	18 057	0	258 219
	Autres Corse	0	85	0	0	0	0	85
	Autres Nat.	0	0	0	4 481	0	0	4 481
	Total	151 948	138 699	0	78 603	33 518	17 458	420 226
	<i>Variation Volume /(n-1)</i>	<i>-715</i>	<i>-2 335</i>	<i>0</i>		<i>-2 767</i>	<i>-2 500</i>	<i>1 382</i>
	<i>Variation % / (n-1)</i>	<i>-0,47%</i>	<i>-1,66%</i>	<i>-</i>	<i>0,00%</i>	<i>-7,63%</i>	<i>-12,53%</i>	<i>0,33%</i>
	International	Ajaccio	Bastia	Bonifacio	L'île-Rousse	Porto-Vecchio	Propriano	Total
Livourne	0	123 267	0	2 496	0	0	125 763	
Savone	0	93 182	0	4 509	0	0	97 691	
Gênes	3 109	42 501	0	0	0	0	45 610	
Piombino	0	5 736	0	0	0	0	5 736	
Porto Ferraio	0	4 095	0	0	0	0	4 095	
Santa Térèse	0	0	34 828	0	0	0	34 828	
Porto Torres	981	0	0	0	840	0	1 821	
Autres Inter.	0	0	0	158	192	0	350	
Total	4 090	268 781	34 828	7 163	1 032	0	315 894	
<i>Variation Volume /(n-1)</i>	<i>4 090</i>	<i>4 450</i>	<i>-2 767</i>	<i>-10 436</i>	<i>1 032</i>	<i>0</i>	<i>-3 631</i>	
<i>Variation % / (n-1)</i>	<i>-</i>	<i>1,68%</i>	<i>-7,36%</i>	<i>-59,30%</i>	<i>-</i>	<i>-</i>	<i>-1,14%</i>	
Total	156 038	407 480	34 828	85 766	34 550	17 458	736 120	
<i>Variation Volume /(n-1)</i>	<i>3 375</i>	<i>2 115</i>	<i>-2 767</i>	<i>-737</i>	<i>-1 735</i>	<i>-2 500</i>	<i>-2 249</i>	
<i>Variation % / (n-1)</i>	<i>2,21%</i>	<i>0,52%</i>	<i>-7,36%</i>	<i>-0,85%</i>	<i>-4,78%</i>	<i>-12,53%</i>	<i>-0,30%</i>	
Cumul depuis le 1er janvier	National	Ajaccio	Bastia	Bonifacio	L'île-Rousse	Porto-Vecchio	Propriano	Total
	Marseille	128 340	158 948	0	45 636	45 994	56 055	434 973
	Nice	12 621	64 598	0	26 517	4 331	0	108 067
	Toulon	313 425	274 137	0	94 842	32 862	0	715 266
	Autres Corse	0	3 017	0	0	0	0	3 017
	Autres Nat.	0	0	0	4 481	0	0	4 481
	Total	454 386	500 700	0	171 476	83 187	56 055	1 265 804
	<i>Variation Volume /(n-1)</i>	<i>8 477</i>	<i>4 310</i>	<i>0</i>	<i>23 568</i>	<i>-8 582</i>	<i>-3 337</i>	<i>24 436</i>
	<i>Variation % / (n-1)</i>	<i>1,90%</i>	<i>0,87%</i>	<i>-</i>	<i>15,93%</i>	<i>-9,35%</i>	<i>-5,62%</i>	<i>1,97%</i>
	International	Ajaccio	Bastia	Bonifacio	L'île-Rousse	Porto-Vecchio	Propriano	Total
Livourne	0	323 159	0	6 155	1	0	329 315	
Savone	0	169 263	0	7 786	0	0	177 049	
Gênes	4 580	82 409	0	0	0	0	86 989	
Piombino	0	6 367	0	0	0	0	6 367	
Porto Ferraio	0	7 037	0	0	0	0	7 037	
Santa Térèse	0	0	135 314	0	0	0	135 314	
Porto Torres	6 250	0	0	0	4 409	0	10 659	
Golfo Aranci	0	121	0	0	814	0	935	
Palerme	0	0	0	0	0	0	0	
Naples	0	740	0	0	0	0	740	
Civitavecchia	0	1 825	0	0	0	0	1 825	
Autres Inter.	1 734	14	0	158	236	0	2 142	
Total	12 564	590 935	135 314	14 099	5 460	0	758 372	
<i>Variation Volume /(n-1)</i>	<i>8 445</i>	<i>18 094</i>	<i>423</i>	<i>-8 913</i>	<i>2 255</i>	<i>0</i>	<i>20 304</i>	
<i>Variation % / (n-1)</i>	<i>205,03%</i>	<i>3,16%</i>	<i>0,31%</i>	<i>-38,73%</i>	<i>70,36%</i>	<i>-</i>	<i>2,75%</i>	
Total	466 950	1 091 635	135 314	185 575	88 647	56 055	2 024 176	
<i>Variation Volume /(n-1)</i>	<i>16 922</i>	<i>22 404</i>	<i>423</i>	<i>14 655</i>	<i>-6 327</i>	<i>-3 337</i>	<i>44 740</i>	
<i>Variation % / (n-1)</i>	<i>3,76%</i>	<i>2,10%</i>	<i>0,31%</i>	<i>8,57%</i>	<i>-6,66%</i>	<i>-5,62%</i>	<i>2,26%</i>	
Croisiéristes	MENSUEL	Ajaccio	Bastia	Bonifacio	L'île-Rousse	Porto-Vecchio	Propriano	Total
	Croisières	54 913	986	884	1 081	336	4 255	62 455
	Total	54 913	986	884	1 081	336	4 255	62 455
	<i>Variation Volume /(n-1)</i>	<i>-23 568</i>	<i>-744</i>	<i>8</i>	<i>-385</i>	<i>-253</i>	<i>3 749</i>	<i>-21 193</i>
	<i>Variation % / (n-1)</i>	<i>-30,03%</i>	<i>-43,01%</i>	<i>0,91%</i>	<i>-26,26%</i>	<i>-42,95%</i>	<i>740,91%</i>	<i>-25,34%</i>
	CUMUL depuis le 1er janvier	Ajaccio	Bastia	Bonifacio	L'île-Rousse	Porto-Vecchio	Propriano	Total
Croisières	174 169	6 017	3 486	5 049	1 293	6 908	196 922	
Total	174 169	6 017	3 486	5 049	1 293	6 908	196 922	
<i>Variation Volume /(n-1)</i>	<i>-48 016</i>	<i>-477</i>	<i>-778</i>	<i>195</i>	<i>-1 563</i>	<i>3 136</i>	<i>-47 503</i>	
<i>Variation % / (n-1)</i>	<i>-21,61%</i>	<i>-7,35%</i>	<i>-18,25%</i>	<i>4,02%</i>	<i>-54,73%</i>	<i>83,14%</i>	<i>-19,43%</i>	

PORTS DE COMMERCE DE CORSE

juillet 2024

PASSAGERS PAR COMPAGNIE

MENSUEL

National	Ajaccio	Bastia	Bonifacio	L'Ile-Rousse	Porto-Vecchio	Propriano	Total
Corsica Ferries	122 452	102 687	0	59 439	22 388	0	306 966
La Méridionale	14 795	0	0	8 217	11 130	0	34 142
Corsica Linéa	14 701	36 012	0	10 947	0	17 458	79 118
Total	151 948	138 699	0	78 603	33 518	17 458	420 226
<i>Variation Volume /(n-1)</i>	<i>-715</i>	<i>-2 335</i>	<i>0</i>	<i>9 699</i>	<i>-2 767</i>	<i>-2 500</i>	<i>1 382</i>
<i>Variation % / (n-1)</i>	<i>-0,47%</i>	<i>-1,66%</i>	<i>-</i>	<i>14,08%</i>	<i>-7,63%</i>	<i>-12,53%</i>	<i>0,33%</i>
International	Ajaccio	Bastia	Bonifacio	L'Ile-Rousse	Porto-Vecchio	Propriano	Total
Corsica Ferries	0	183 442	0	4 509	840	0	188 791
La Méridionale	0	0	0	2 496	0	0	2 496
Moby Lines	4 090	85 339	3 670	0	0	0	93 099
Ichnusa Lines	0	0	31 158	0	0	0	31 158
Total	4 090	268 781	34 828	7 005	840	0	315 544
<i>Variation Volume /(n-1)</i>	<i>4 090</i>	<i>4 450</i>	<i>-2 767</i>	<i>-10 594</i>	<i>840</i>	<i>0</i>	<i>-3 981</i>
<i>Variation % / (n-1)</i>	<i>-</i>	<i>1,68%</i>	<i>-7,36%</i>	<i>-60,20%</i>	<i>-</i>	<i>-</i>	<i>-1,25%</i>
Total	Ajaccio	Bastia	Bonifacio	L'Ile-Rousse	Porto-Vecchio	Propriano	Total
Corsica Ferries	122 452	286 129	0	63 948	23 228	0	495 757
La Méridionale	14 795	0	0	10 713	11 130	0	36 638
Corsica Linéa	14 701	36 012	0	10 947	0	17 458	79 118
Moby Lines	4 090	85 339	3 670	0	0	0	93 099
Ichnusa Lines	0	0	31 158	0	0	0	31 158
Total	156 038	407 480	34 828	85 608	34 358	17 458	735 770
<i>Variation Volume /(n-1)</i>	<i>3 375</i>	<i>2 115</i>	<i>-2 767</i>	<i>-895</i>	<i>-1 927</i>	<i>-2 500</i>	<i>-2 599</i>
<i>Variation % / (n-1)</i>	<i>2,21%</i>	<i>0,52%</i>	<i>-7,36%</i>	<i>Passagers</i>	<i>-5,31%</i>	<i>-12,53%</i>	<i>-0,35%</i>

Cumul depuis le 1er janvier

National	Ajaccio	Bastia	Bonifacio	L'Ile-Rousse	Porto-Vecchio	Propriano	Total
Corsica Ferries	326 046	341 752	0	106 926	37 193	0	811 917
La Méridionale	60 919	0	0	19 128	45 994	0	126 041
Corsica Linéa	67 421	158 948	0	45 422	0	56 055	327 846
Total	454 386	500 700	0	171 476	83 187	56 055	1 265 804
<i>Variation Volume /(n-1)</i>	<i>8 477</i>	<i>4 310</i>	<i>0</i>	<i>23 568</i>	<i>-8 582</i>	<i>-3 337</i>	<i>24 436</i>
<i>Variation % / (n-1)</i>	<i>1,90%</i>	<i>0,87%</i>	<i>-</i>	<i>15,93%</i>	<i>-9,35%</i>	<i>-5,62%</i>	<i>1,97%</i>
International	Ajaccio	Bastia	Bonifacio	L'Ile-Rousse	Porto-Vecchio	Propriano	Total
Corsica Ferries	6 788	403 470	0	9 322	5 460	0	425 040
La Méridionale	0	0	0	4 777	0	0	4 777
Corsica Linéa	32	0	0	0	0	0	32
Moby Lines	5 744	187 465	57 383	0	0	0	250 592
Ichnusa Lines	0	0	77 931	0	0	0	77 931
Total	12 564	590 935	135 314	14 099	5 460	0	758 372
<i>Variation Volume /(n-1)</i>	<i>8 445</i>	<i>18 094</i>	<i>423</i>	<i>-8 913</i>	<i>2 255</i>	<i>0</i>	<i>20 304</i>
<i>Variation % / (n-1)</i>	<i>205,03%</i>	<i>3,16%</i>	<i>0,31%</i>	<i>-38,73%</i>	<i>70,36%</i>	<i>-</i>	<i>2,75%</i>
Total	Ajaccio	Bastia	Bonifacio	L'Ile-Rousse	Porto-Vecchio	Propriano	Total
Corsica Ferries	332 834	745 222	0	116 248	42 653	0	1 236 957
La Méridionale	60 919	0	0	23 905	45 994	0	130 818
Corsica Linéa	67 453	158 948	0	45 422	0	56 055	327 878
Moby Lines	5 744	187 465	57 383	0	0	0	250 592
Total	466 950	1 091 635	135 314	185 575	88 647	56 055	2 024 176
<i>Variation Volume /(n-1)</i>	<i>16 922</i>	<i>22 404</i>	<i>423</i>	<i>14 655</i>	<i>-6 327</i>	<i>-3 337</i>	<i>44 740</i>
<i>Variation % / (n-1)</i>	<i>3,76%</i>	<i>2,10%</i>	<i>0,31%</i>	<i>8,57%</i>	<i>-6,66%</i>	<i>-5,62%</i>	<i>2,26%</i>