

**Ports de Commerce de Corse**  
**Porti di Commerciù di Corsica**

**Mensuel**  
***U Misincu***

**Rotations**  
***Rutazione***

juillet 2024  
lugliu 2024

## ROTATIONS

TOTAL PORTS	Rotations du 1er au 31 juillet			Cumul rotations depuis le 1er Janvier		
	2023	2024	Variation	2023	2024	Variation
Régulier National	572	595	4,02%	2 860	2 934	2,59%
Régulier International	784	751	-4,21%	3 192	3 110	-2,57%
<b>TOTAL</b>	<b>1 356</b>	<b>1 346</b>	<b>-0,74%</b>	<b>6 052</b>	<b>6 044</b>	<b>-0,13%</b>
Croisières	119	92	-22,69%	425	340	-20,00%
Hydrocarbures	28	30	7,14%	182	188	3,30%
Ciment	28	39	39,29%	253	224	-11,46%
<b>TOTAL</b>	<b>56</b>	<b>69</b>	<b>23,21%</b>	<b>435</b>	<b>412</b>	<b>-5,29%</b>
<b>TOTAL</b>	<b>1 531</b>	<b>1 507</b>	<b>-1,57%</b>	<b>6 912</b>	<b>6 796</b>	<b>-1,68%</b>

AJACCIO	Rotations du 1er au 31 juillet			Cumul rotations depuis le 1er Janvier		
	2023	2024	Variation	2023	2024	Variation
Régulier National	201	198	-1,49%	997	1 007	1,00%
Régulier International	1	33	3200,00%	56	143	155,36%
<b>TOTAL</b>	<b>202</b>	<b>231</b>	<b>14,36%</b>	<b>1 053</b>	<b>1 150</b>	<b>9,21%</b>
Croisières	70	46	-34,29%	226	168	-25,66%
Hydrocarbures	10	8	-20,00%	62	58	-6,45%
Ciment	10	10	0,00%	70	64	-8,57%
<b>TOTAL</b>	<b>20</b>	<b>18</b>	<b>-10,00%</b>	<b>132</b>	<b>122</b>	<b>-7,58%</b>
<b>TOTAL</b>	<b>292</b>	<b>295</b>	<b>1,03%</b>	<b>1 411</b>	<b>1 440</b>	<b>2,06%</b>

BASTIA	Rotations du 1er au 31 juillet			Cumul rotations depuis le 1er Janvier		
	2023	2024	Variation	2023	2024	Variation
Régulier National	185	182	-1,62%	1 038	1 029	-0,87%
Régulier International	363	397	9,37%	1 057	1 167	10,41%
<b>TOTAL</b>	<b>548</b>	<b>579</b>	<b>5,66%</b>	<b>2 095</b>	<b>2 196</b>	<b>4,82%</b>
Croisières	18	12	-33,33%	52	52	0,00%
Hydrocarbures	18	22	22,22%	114	126	10,53%
Ciment	6	11	83,33%	56	48	-14,29%
<b>TOTAL</b>	<b>24</b>	<b>33</b>	<b>37,50%</b>	<b>170</b>	<b>174</b>	<b>2,35%</b>
<b>TOTAL</b>	<b>590</b>	<b>624</b>	<b>5,76%</b>	<b>2 317</b>	<b>2 422</b>	<b>4,53%</b>

BONIFACIO	Rotations du 1er au 31 juillet			Cumul rotations depuis le 1er Janvier		
	2023	2024	Variation	2023	2024	Variation
Régulier National	0	0	-	0	0	-
Régulier International	400	296	-26,00%	2 026	1 724	-14,91%
<b>TOTAL</b>	<b>400</b>	<b>296</b>	<b>-26,00%</b>	<b>2 026</b>	<b>1 724</b>	<b>-14,91%</b>
Croisières	8	12	50,00%	58	52	-10,34%
Hydrocarbures	0	0	-	0	0	-
Ciment	0	0	-	0	0	-
<b>TOTAL</b>	<b>0</b>	<b>0</b>	<b>-</b>	<b>0</b>	<b>0</b>	<b>-</b>
<b>TOTAL</b>	<b>408</b>	<b>308</b>	<b>-24,51%</b>	<b>2 084</b>	<b>1 776</b>	<b>-14,78%</b>

L'ILE-ROUSSE	Rotations du 1er au 31 juillet			Cumul rotations depuis le 1er Janvier		
	2023	2024	Variation	2023	2024	Variation
Régulier National	92	128	39,13%	352	451	28,13%
Régulier International	20	22	10,00%	39	55	41,03%
<b>TOTAL</b>	<b>112</b>	<b>150</b>	<b>33,93%</b>	<b>391</b>	<b>506</b>	<b>29,41%</b>
Croisières	12	10	-16,67%	38	30	-21,05%
Hydrocarbures	0	0	-	0	0	-
Ciment	6	6	0,00%	49	42	-14,29%
<b>TOTAL</b>	<b>6</b>	<b>6</b>	<b>0,00%</b>	<b>49</b>	<b>42</b>	<b>-14,29%</b>
<b>TOTAL</b>	<b>130</b>	<b>166</b>	<b>27,69%</b>	<b>478</b>	<b>578</b>	<b>20,92%</b>

PORTO-VECCHIO	Rotations du 1er au 31 juillet			Cumul rotations depuis le 1er Janvier		
	2023	2024	Variation	2023	2024	Variation
Régulier National	50	45	-10,00%	267	245	-8,24%
Régulier International	0	3	-	14	21	50,00%
<b>TOTAL</b>	<b>50</b>	<b>48</b>	<b>-4,00%</b>	<b>281</b>	<b>266</b>	<b>-5,34%</b>
Croisières	9	6	-33,33%	39	24	-38,46%
Hydrocarbures	0	0	-	0	0	-
Ciment	6	12	100,00%	76	70	-7,89%
<b>TOTAL</b>	<b>6</b>	<b>12</b>	<b>100,00%</b>	<b>76</b>	<b>70</b>	<b>-7,89%</b>
<b>TOTAL</b>	<b>65</b>	<b>66</b>	<b>1,54%</b>	<b>396</b>	<b>360</b>	<b>-9,09%</b>

PROPRIANO	Rotations du 1er au 31 juillet			Cumul rotations depuis le 1er Janvier		
	2023	2024	Variation	2023	2024	Variation
Régulier National	44	42	-4,55%	206	202	-1,94%
Régulier International	0	0	-	0	0	-
<b>TOTAL</b>	<b>44</b>	<b>42</b>	<b>-4,55%</b>	<b>206</b>	<b>202</b>	<b>-1,94%</b>
Croisières	2	6	200,00%	12	14	16,67%
Hydrocarbures	0	0	-	6	4	-33,33%
Ciment	0	0	-	2	0	-100,00%
<b>TOTAL</b>	<b>0</b>	<b>0</b>	<b>-</b>	<b>8</b>	<b>4</b>	<b>-50,00%</b>
<b>TOTAL</b>	<b>46</b>	<b>48</b>	<b>4,35%</b>	<b>226</b>	<b>220</b>	<b>-2,65%</b>

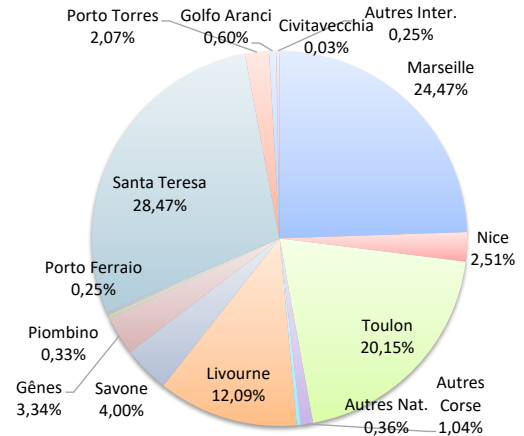
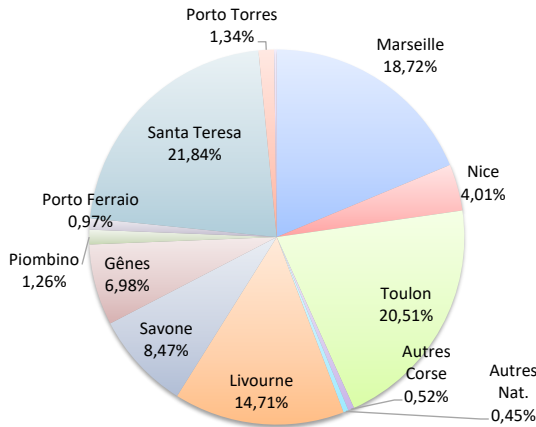
ROTATIONS

	Rotations du 1er au 31 juillet			Cumul rotations depuis le 1er Janvier		
	2023	2024	Variation	2023	2024	Variation
Régulier National	572	595	4,02%	2 860	2 934	2,59%
Régulier Internat°	784	751	-4,21%	3 192	3 110	-2,57%
<b>TOTAL</b>	<b>1 356</b>	<b>1 346</b>	<b>-0,74%</b>	<b>6 052</b>	<b>6 044</b>	<b>-0,13%</b>
Croisières	119	92	-22,69%	425	340	-20,00%
Hydrocarbures	28	30	7,14%	182	188	3,30%
Ciment	28	39	39,29%	253	224	-11,46%
<b>TOTAL</b>	<b>56</b>	<b>69</b>	<b>23,21%</b>	<b>435</b>	<b>412</b>	<b>-5,29%</b>
<b>TOTAL</b>	<b>1 531</b>	<b>1 507</b>	<b>-1,57%</b>	<b>6 912</b>	<b>6 796</b>	<b>-1,68%</b>

LIGNES  
REGULIERS NAT° ET INTERNAT°

Lignes	Rotations	Variation n-1
Marseille	252	0,00%
Nice	54	-26,03%
Toulon	276	13,58%
Autres Corse	7	75,00%
Autres Nat.	6	-
Livourne	198	14,45%
Savone	114	-1,72%
Gênes	94	14,63%
Piombino	17	240,00%
Porto Ferraiolo	13	62,50%
Santa Teresa	294	-26,50%
Porto Torres	18	-26,50%
Golfo Aranci	0	-
Naples	0	-
Civitavecchia	0	-
Autres Inter.	3	-

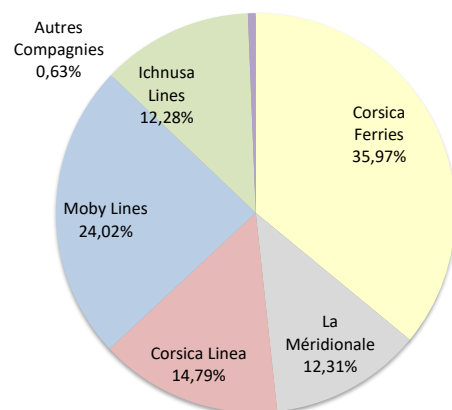
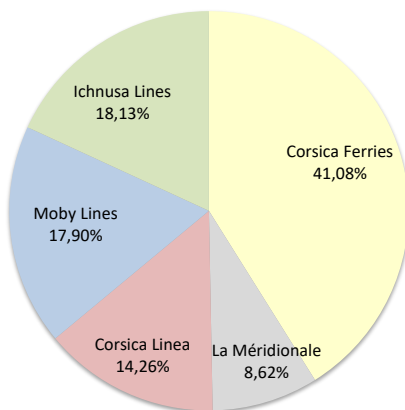
Lignes	Rotations	Variation n-1
Marseille	1 479	1,37%
Nice	152	-2,56%
Toulon	1 218	4,19%
Autres Corse	63	-17,11%
Autres Nat.	22	-
Livourne	731	16,77%
Savone	242	-14,18%
Gênes	202	31,17%
Piombino	20	233,33%
Porto Ferraiolo	15	50,00%
Santa Teresa	1 721	-15,05%
Porto Torres	125	95,31%
Golfo Aranci	36	100,00%
Naples	1	-
Civitavecchia	2	0,00%
Autres Inter.	15	650,00%



COMPAGNIES  
REGULIERS NAT° et INTERNAT°

Compagnies	Rotations	Variation n-1
Corsica Ferries	553	-1,25%
La Méridionale	116	100,00%
Corsica Linea	192	-1,03%
Moby Lines	241	-35,22%
Ichnusa Lines	244	41,86%
Autres Compagnies	0	-

Compagnies	Rotations	Variation n-1
Corsica Ferries	2 174	-2,86%
La Méridionale	744	94,76%
Corsica Linea	894	-18,58%
Moby Lines	1 452	-12,64%
Ichnusa Lines	742	10,75%
Autres Compagnies	38	-



# PORT DE COMMERCE D'AJACCIO

juillet 2024

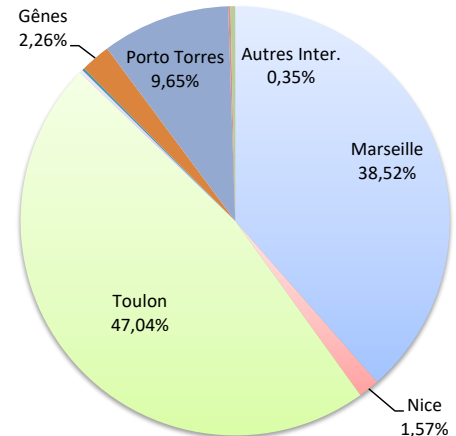
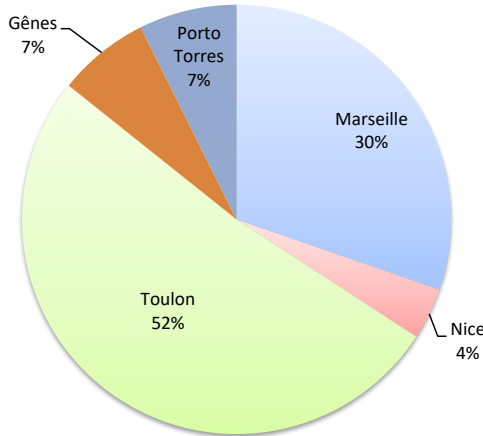
## ROTATIONS

	Rotations du 1er au 31 juillet			Cumul rotations depuis le 1er Janvier		
	2023	2024	Variation	2023	2024	Variation
Régulier National	201	198	-1,49%	997	1 007	1,00%
Régulier Internat°	1	33	3200,00%	56	143	155,36%
<b>TOTAL</b>	<b>202</b>	<b>231</b>	<b>14,36%</b>	<b>1 053</b>	<b>1 150</b>	<b>9,21%</b>
Croisières	70	46	-34,29%	226	168	-25,66%
Hydrocarbures	10	8	-20,00%	62	58	-6,45%
Ciment	10	10	0,00%	70	64	-8,57%
<b>TOTAL</b>	<b>20</b>	<b>18</b>	<b>-10,00%</b>	<b>132</b>	<b>122</b>	<b>-7,58%</b>
<b>TOTAL</b>	<b>292</b>	<b>295</b>	<b>1,03%</b>	<b>1 411</b>	<b>1 440</b>	<b>2,06%</b>

**LIGNES**  
REGULIERS NAT° ET INTERNAT°

Lignes	rotations	Variation n-1
Marseille	70	0,00%
Nice	9	12,50%
Toulon	119	-3,25%
Autres Corse	0	-
Autres Nat.	0	-
Gênes	16	-
Porto Torres	17	-
Golfo Aranci	0	-
Autres Inter.	0	-

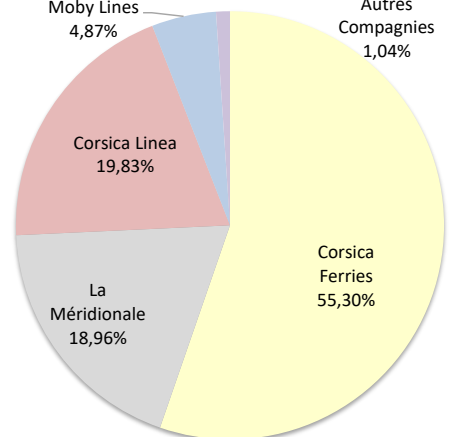
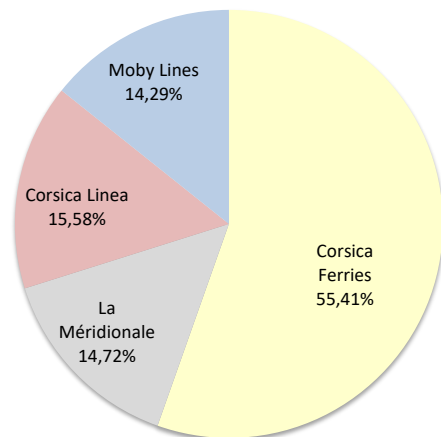
Lignes	rotations	Variation n-1
Marseille	443	0,91%
Nice	18	50,00%
Toulon	541	-0,92%
Autres Corse	3	-
Autres Nat.	2	-
Gênes	26	-
Porto Torres	111	117,65%
Golfo Aranci	2	-
Autres Inter.	4	100,00%



**COMPAGNIES**  
REGULIERS NAT° ET INTERNAT°

Compagnies	rotations	Variation n-1
Corsica Ferries	128	-3,03%
La Méridionale	34	6,25%
Corsica Linea	36	-5,26%
Moby Lines	33	-
Autres Compagnies	0	-

Compagnies	rotations	Variation n-1
Corsica Ferries	636	4,09%
La Méridionale	218	1,87%
Corsica Linea	228	0,88%
Moby Lines	56	-
Autres Compagnies	12	500,00%



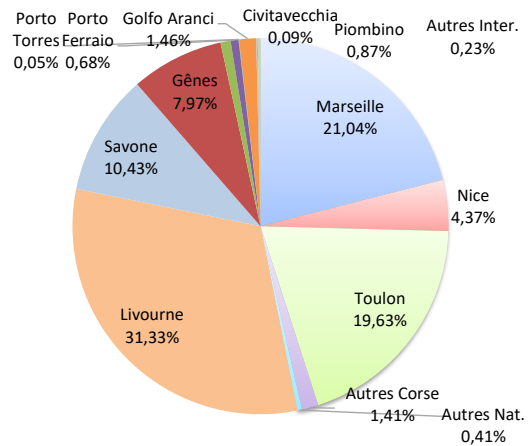
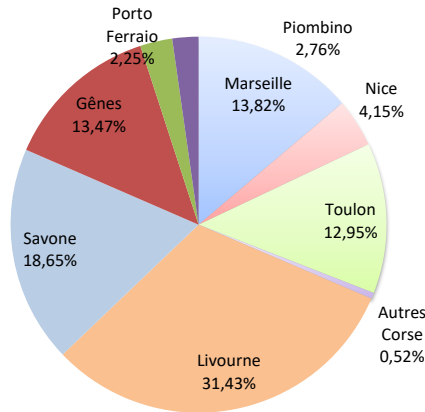
ROTATIONS

	Rotations du 1er au 31 juillet			Cumul rotations depuis le 1er Janvier		
	2023	2024	Variation	2023	2024	Variation
Régulier National	185	182	-1,62%	1 038	1 029	-0,87%
Régulier Internat°	363	397	9,37%	1 057	1 167	10,41%
<b>TOTAL</b>	<b>548</b>	<b>579</b>	<b>5,66%</b>	<b>2 095</b>	<b>2 196</b>	<b>4,82%</b>
Croisières	18	12	-33,33%	52	52	0,00%
Hydrocarbures	18	22	22,22%	114	126	10,53%
Ciment	6	11	83,33%	56	48	-14,29%
<b>TOTAL</b>	<b>24</b>	<b>33</b>	<b>37,50%</b>	<b>170</b>	<b>174</b>	<b>2,35%</b>
<b>TOTAL</b>	<b>590</b>	<b>624</b>	<b>5,76%</b>	<b>2 317</b>	<b>2 422</b>	<b>4,53%</b>

LIGNES  
REGULIERS NAT° ET INTERNAT°

Lignes	rotations	Variation n-1
Marseille	80	2,56%
Nice	24	-22,58%
Toulon	75	1,35%
Autres Corse	3	50,00%
Autres Nat.	0	-
Livourne	182	5,20%
Savone	108	13,68%
Gênes	78	-4,88%
Piombino	16	220,00%
Porto Ferrairo	13	62,50%
Porto Torres	0	-
Golfo Aranci	0	-
Naples	0	-
Civitavecchia	0	-
Autres Inter.	0	-

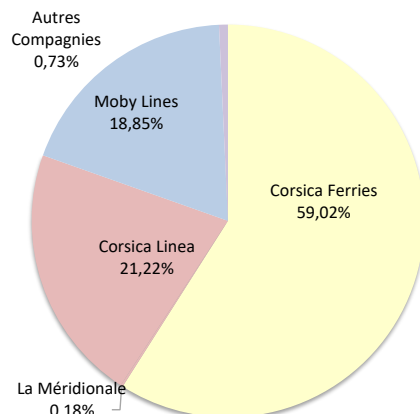
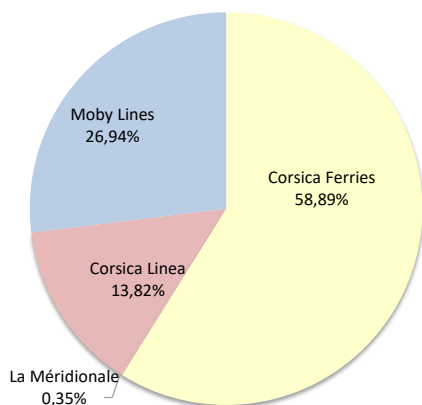
Lignes	rotations	Variation n-1
Marseille	462	1,54%
Nice	96	6,67%
Toulon	431	-2,05%
Autres Corse	31	-41,51%
Autres Nat.	9	-
Livourne	688	12,79%
Savone	229	-10,20%
Gênes	175	13,64%
Piombino	19	216,67%
Porto Ferrairo	15	50,00%
Porto Torres	1	-
Golfo Aranci	32	77,78%
Naples	1	-
Civitavecchia	2	0,00%
Autres Inter.	5	-



COMPAGNIES  
REGULIERS NAT° ET INTERNAT°

Compagnies	rotations	Variation n-1
Corsica Ferries	341	4,60%
La Méridionale	2	-
Corsica Linea	80	2,56%
Moby Lines	156	8,33%
Autres Compagnies	0	-

Compagnies	rotations	Variation n-1
Corsica Ferries	1 296	-2,04%
La Méridionale	4	-
Corsica Linea	466	0,00%
Moby Lines	414	35,29%
Autres Compagnies	16	-



# PORT DE COMMERCE DE BONIFACIO

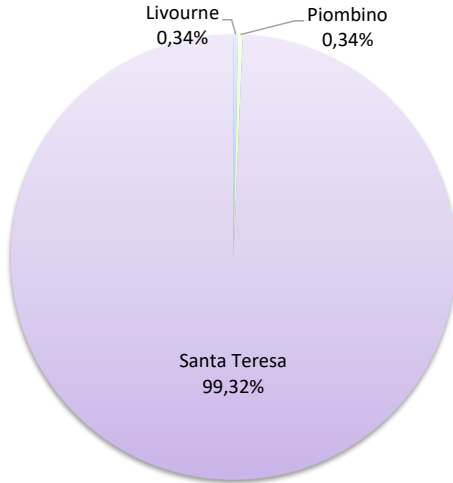
juillet 2024

## ROTATIONS

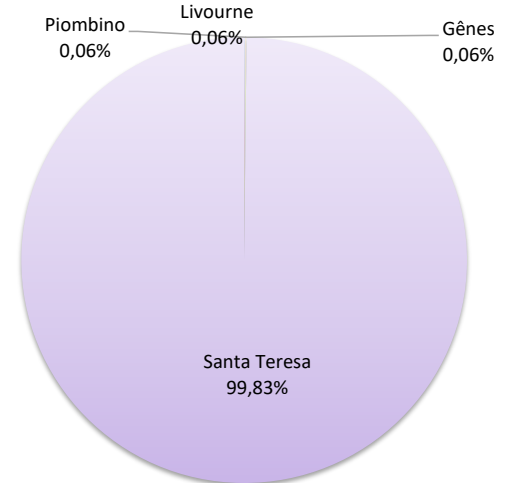
	Rotations du 1er au 31 juillet			Cumul rotations depuis le 1er Janvier		
	2023	2024	Variation	2023	2024	Variation
Régulier National	0	0	-	0	0	-
Régulier Internat°	400	296	-26,00%	2 026	1 724	-14,91%
<b>TOTAL</b>	<b>400</b>	<b>296</b>	<b>-26,00%</b>	<b>2 026</b>	<b>1 724</b>	<b>-14,91%</b>
Croisières	8	12	50,00%	58	52	-10,34%
Hydrocarbures	0	0	-	0	0	-
Ciment	0	0	-	0	0	-
<b>TOTAL</b>	<b>0</b>	<b>0</b>	<b>-</b>	<b>0</b>	<b>0</b>	<b>-</b>
<b>TOTAL</b>	<b>408</b>	<b>308</b>	<b>-24,51%</b>	<b>2 084</b>	<b>1 776</b>	<b>-14,78%</b>

**LIGNES**  
REGULIERS NAT° ET INTERNAT°

Lignes	rotations	Variation n-1
Livourne	1	-
Gênes	0	-
Piombino	1	-
Santa Teresa	294	-26,50%

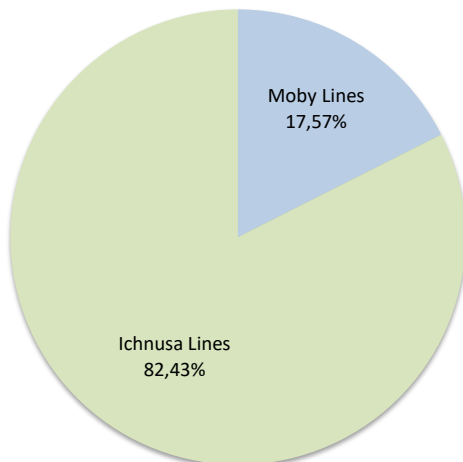


Lignes	rotations	Variation n-1
Livourne	1	-
Gênes	1	-
Piombino	1	-
Santa Teresa	1 721	-15,05%

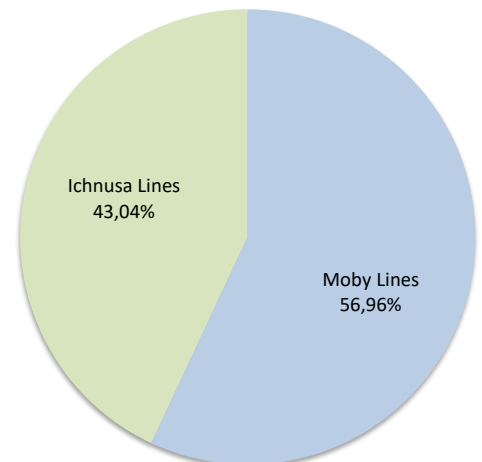


**COMPAGNIES**  
REGULIERS NAT° ET INTERNAT°

Compagnies	rotations	Variation n-1
Moby Lines	52	-77,19%
Ichnusa Lines	244	41,86%



Compagnies	rotations	Variation n-1
Moby Lines	982	-27,58%
Ichnusa Lines	742	10,75%



ROTATIONS

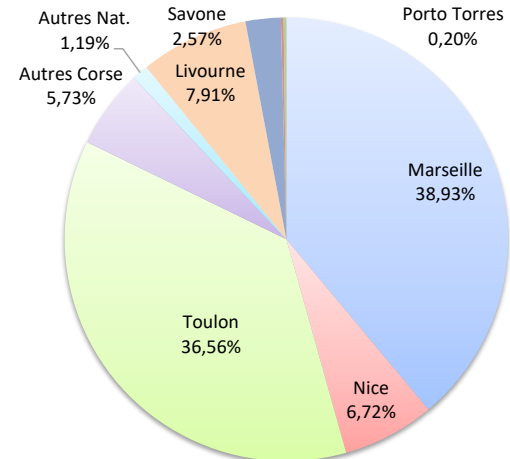
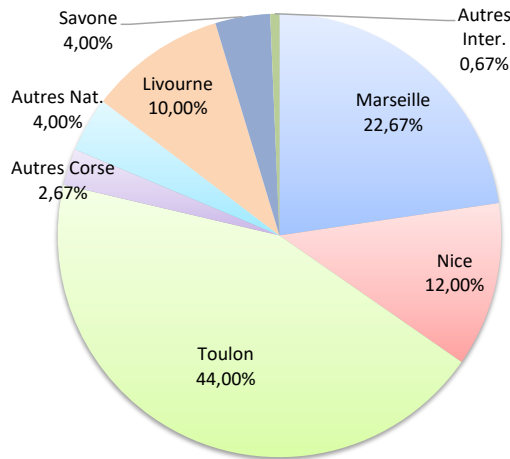
	Rotations du 1er au 31 juillet		
	2023	2024	Variation
Régulier National	92	128	39,13%
Régulier Internat°	20	22	10,00%
<b>TOTAL</b>	<b>112</b>	<b>150</b>	<b>33,93%</b>
Croisières	12	10	-16,67%
Hydrocarbures	0	0	-
Ciment	6	6	0,00%
<b>TOTAL</b>	<b>6</b>	<b>6</b>	<b>0,00%</b>
<b>TOTAL</b>	<b>130</b>	<b>166</b>	<b>27,69%</b>

	Cumul rotations depuis le 1er Janvier		
	2023	2024	Variation
Régulier National	352	451	28,13%
Régulier Internat°	39	55	41,03%
<b>TOTAL</b>	<b>391</b>	<b>506</b>	<b>29,41%</b>
Croisières	38	30	-21,05%
Hydrocarbures	0	0	-
Ciment	49	42	-14,29%
<b>TOTAL</b>	<b>49</b>	<b>42</b>	<b>-14,29%</b>
<b>TOTAL</b>	<b>478</b>	<b>578</b>	<b>20,92%</b>

LIGNES  
REGULIERS NAT° ET INTERNAT°

Lignes	rotations	Variation n-1
Marseille	34	0,00%
Nice	18	-40,00%
Toulon	66	153,85%
Autres Corse	4	100,00%
Autres Nat.	6	-
Livourne	15	-
Savone	6	-70,00%
Porto Torres	0	-
Autres Inter.	1	-

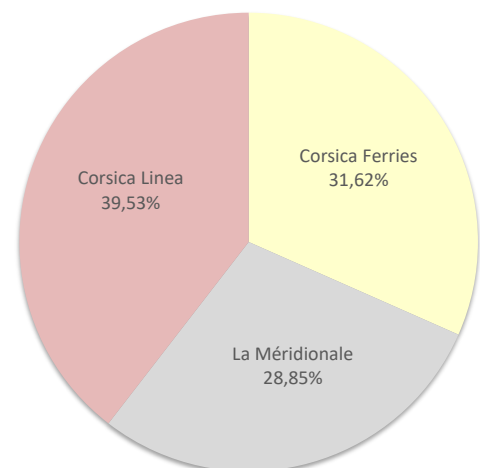
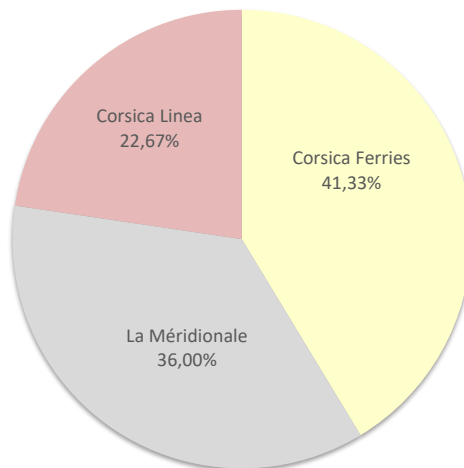
Lignes	rotations	Variation n-1
Marseille	197	3,14%
Nice	34	-30,61%
Toulon	185	107,87%
Autres Corse	29	26,09%
Autres Nat.	6	-
Livourne	40	263,64%
Savone	13	-48,00%
Porto Torres	1	-66,67%
Autres Inter.	1	-



COMPAGNIES  
REGULIERS NAT° ET INTERNAT°

Compagnies	rotations	Variation n-1
Corsica Ferries	62	-20,51%
La Méridionale	54	-
Corsica Linea	34	0,00%

Compagnies	rotations	Variation n-1
Corsica Ferries	160	-16,67%
La Méridionale	146	-
Corsica Linea	200	0,50%



# PORT DE COMMERCE DE PORTO-VECCHIO

juillet 2024

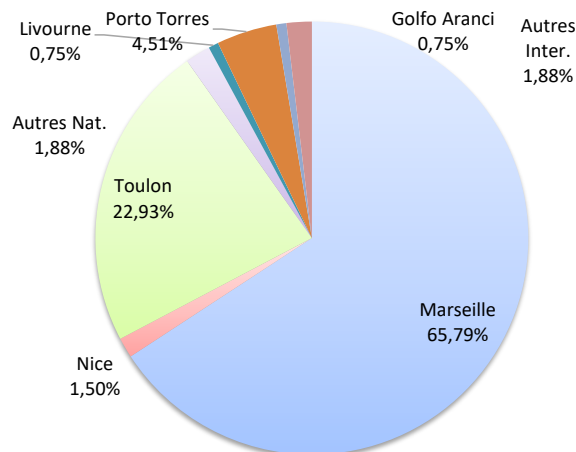
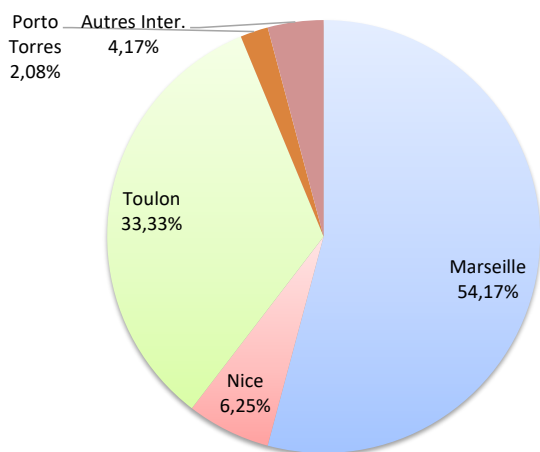
## ROTATIONS

	Rotations du 1er au 31 juillet			Cumul rotations depuis le 1er Janvier		
	2023	2024	Variation	2023	2024	Variation
Régulier National	50	45	-10,00%	267	245	-8,24%
Régulier Internat°	0	3	-	14	21	50,00%
<b>TOTAL</b>	<b>50</b>	<b>48</b>	<b>-4,00%</b>	<b>281</b>	<b>266</b>	<b>-5,34%</b>
Croisières	9	6	-33,33%	39	24	-38,46%
Hydrocarbures	0	0	-	0	0	-
Ciment	6	12	100,00%	76	70	-7,89%
<b>TOTAL</b>	<b>65</b>	<b>66</b>	<b>1,54%</b>	<b>396</b>	<b>360</b>	<b>-9,09%</b>

### LIGNES REGULIERS NAT° ET INTERNAT°

Lignes	rotations	Variation n-1
Marseille	26	0,00%
Nice	3	-25,00%
Toulon	16	-20,00%
Autres Nat.	0	-
Livourne	0	-
Porto Torres	1	-
Golfo Aranci	0	-
Autres Inter.	2	-

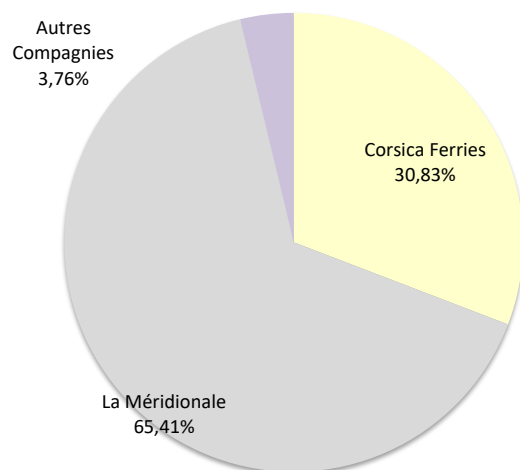
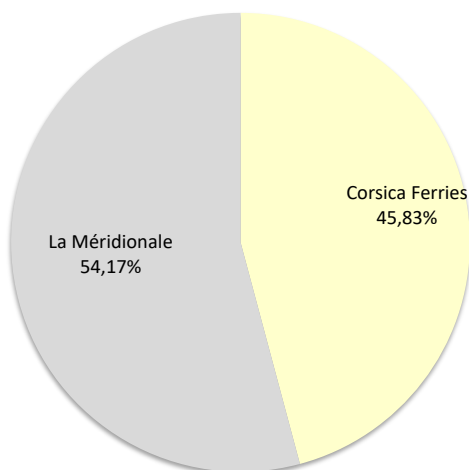
Lignes	rotations	Variation n-1
Marseille	175	4,17%
Nice	4	-20,00%
Toulon	61	-35,11%
Autres Nat.	5	-
Livourne	2	-50,00%
Porto Torres	12	20,00%
Golfo Aranci	2	-
Autres Inter.	5	-



### COMPAGNIES REGULIERS NAT° ET INTERNAT°

Compagnies	rotations	Variation n-1
Corsica Ferries	22	-8,33%
La Méridionale	26	0,00%
Corsica Linea	0	-
Autres Compagnies	0	-

Compagnies	rotations	Variation n-1
Corsica Ferries	82	-26,79%
La Méridionale	174	3,57%
Corsica Linea	0	-100,00%
Autres Compagnies	10	-





PORT DE COMMERCE DE PROPRIANO


juillet 2024

ROTATIONS

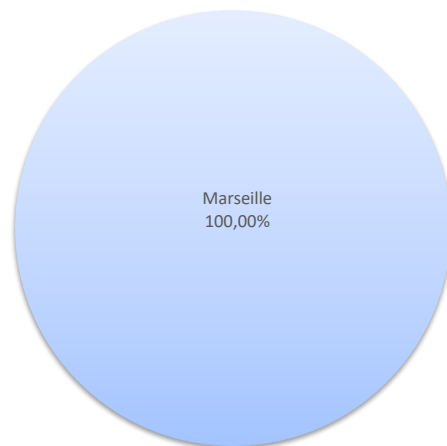
	Rotations du 1er au 31 juillet			Cumul rotations depuis le 1er Janvier		
	2023	2024	Variation	2023	2024	Variation
Régulier National	44	42	-4,55%	206	202	-1,94%
Régulier Internat°	0	0	-	0	0	-
<b>TOTAL</b>	<b>44</b>	<b>42</b>	<b>-4,55%</b>	<b>206</b>	<b>202</b>	<b>-1,94%</b>
Croisières	2	6	200,00%	12	14	16,67%
Hydrocarbures (Bitume)	0	0	-	6	4	-33,33%
Ciment	0	0	-	2	0	-100,00%
<b>TOTAL</b>	<b>0</b>	<b>0</b>	<b>-</b>	<b>8</b>	<b>4</b>	<b>-50,00%</b>
<b>TOTAL</b>	<b>46</b>	<b>48</b>	<b>4,35%</b>	<b>226</b>	<b>220</b>	<b>-2,65%</b>

**LIGNES**  
REGULIERS NAT° ET INTERNAT°

Lignes	rotations	Variation n-1
Marseille	42	-4,55%

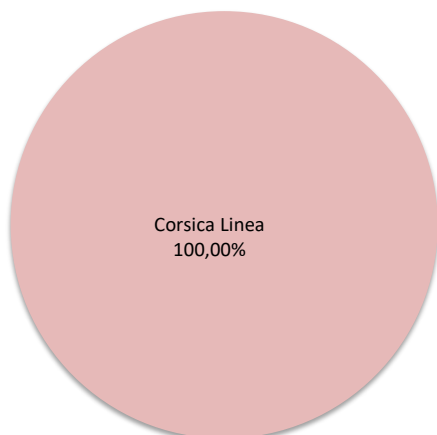


Lignes	rotations	Variation n-1
Marseille	202	-1,94%



**COMPAGNIES**  
REGULIERS NAT° ET INTERNAT°

Compagnies	rotations	Variation n-1
La Méridionale	0	-
Corsica Linea	42	-4,55%



Compagnies	rotations	Variation n-1
La Méridionale	202	-
Corsica Linea	0	-100,00%

