

Aéroports de Corse

Aeruporti di Corsica

Mensuel

U Misincu

Passagers 2024

Passageri 2024

juil-24

AEROPORTS DE CORSE

juillet 2024

PASSAGERS AU GLOBAL

TOTAL AEROPORTS
National
International
TOTAL

Passagers du 1er au 31 juillet		
2023	2024	Variation
580 419	527 889	-9,1%
135 049	123 720	-8,4%
715 468	651 609	-8,9%

Cumul Passagers depuis le 1er Janvier		
2023	2024	Variation
2 079 657	2 079 544	-0,01%
310 527	311 758	0,4%
2 390 184	2 391 302	0,0%

AJACCIO
National
International
TOTAL

Passagers du 1er au 31 juillet		
2023	2024	Variation
209 617	190 218	-9,3%
34 695	31 665	-8,7%
244 312	221 883	-9,2%

Cumul Passagers depuis le 1er Janvier		
2023	2024	Variation
806 094	792 012	-1,7%
96 120	97 160	1,1%
902 214	889 172	-1,4%

BASTIA
National
International
TOTAL

Passagers du 1er au 31 juillet		
2023	2024	Variation
165 817	153 423	-7,5%
49 198	39 868	-19%
215 015	193 291	-10,1%

Cumul Passagers depuis le 1er Janvier		
2023	2024	Variation
704 923	705 173	0,0%
119 172	107 568	-9,7%
824 095	812 741	-1,4%

CALVI
National
International
TOTAL

Passagers du 1er au 31 juillet		
2023	2024	Variation
57 883	54 023	-6,7%
17 933	19 021	6,1%
75 816	73 044	-3,7%

Cumul Passagers depuis le 1er Janvier		
2023	2024	Variation
167 104	177 962	6,5%
32 382	37 790	16,7%
199 486	215 752	8,2%

FIGARI
National
International
TOTAL

Passagers du 1er au 31 juillet		
2023	2024	Variation
147 102	130 225	-11,5%
33 223	33 166	-0,2%
180 325	163 391	-9,4%

Cumul Passagers depuis le 1er Janvier		
2023	2024	Variation
401 536	404 397	0,7%
62 853	69 240	10,2%
464 389	473 637	2%

AEROPORTS DE CORSE

juillet 2024

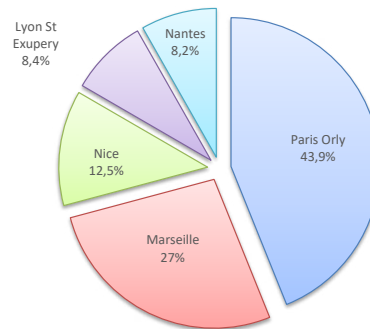
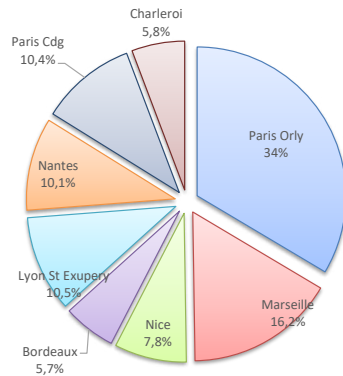
PASSAGERS

	Passagers du 1er au 31 juillet			Cumul Passagers depuis le 1er Janvier		
	2023	2024	Variation	2023	2024	Variation
National	580 419	527 889	-9,1%	2 079 657	2 079 544	-0,01%
International	135 049	123 720	-8,4%	310 527	311 758	0,4%
TOTAL	715 468	651 609	-8,9%	2 390 184	2 391 302	0,0%

LIGNES

Lignes	Pax	Variation n-1
Paris Orly	157 590	-2,8%
Marseille	76 185	-1,1%
Nice	36 810	-6,2%
Beauvais	4 980	15,3%
Bordeaux	26 847	-29,1%
Brest	5 558	20%
Caen	10 249	-28,6%
Lille	17 118	-18,6%
Lyon St Exupery	49 209	-9,8%
Montpellier	4 967	-11%
Nantes	47 314	-19,3%
Paris Cdg	48 848	-15,7%
Rennes	487	-47,1%
Strasbourg	17 903	-0,6%
Toulouse	18 913	-3,8%
Autres Nat.	4 911	10%
Charleroi	27 038	10%
Genève	22 726	-8,5%
Bâle - Mulhouse	20 515	-11,3%
Londres Stansted	638	-5,8%
Bruxelles	20	-9,1%
Londres Gatwick	7 304	-3,9%
Luxembourg	7 533	16,5%
Autres Inter.	37 946	-15,5%

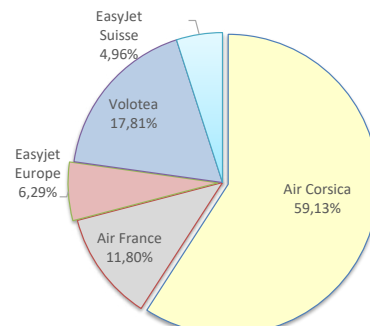
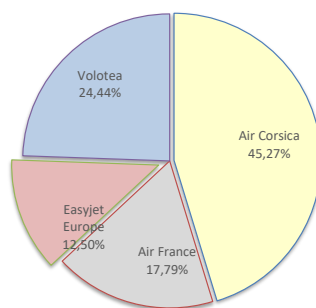
Lignes	Pax	Variation n-1
Paris Orly	732 871	2,1%
Marseille	449 778	2,4%
Nice	209 039	4,7%
Beauvais	15 389	-10,4%
Bordeaux	77 088	-18,2%
Brest	18 740	31,1%
Caen	30 987	-23,5%
Lille	56 034	-4,7%
Lyon St Exupery	140 500	-0,7%
Montpellier	10 043	-1,7%
Nantes	137 213	-3,1%
Paris Cdg	82 585	-10,4%
Rennes	580	-41,8%
Strasbourg	50 870	9,1%
Toulouse	56 330	6,3%
Autres Nat.	11 497	-4,2%
Charleroi	72 690	9,5%
Genève	54 812	8,7%
Bâle - Mulhouse	54 658	-3,1%
Londres Stansted	1 799	8,5%
Bruxelles	233	348,1%
Londres Gatwick	13 407	-7,4%
Luxembourg	20 694	15,5%
Autres Inter.	93 465	-9,4%



COMPAGNIES

Compagnies	Pax	Variation n-1
Air Corsica	243 681	1,8%
Air France	95 754	-15,4%
Easyjet Europe	67 300	7%
Volotea	131 550	-14%
Transavia	7 797	16,2%
British Airways	3 788	5,7%
Easyjet UK	7 304	-78,6%
Easyjet Suisse	43 119	-9,6%
Eurowings	5 847	-10,9%
Lufthansa	4 676	-14,2%
Luxair	7 524	16,6%
Norwegian	2 903	0,9%
Ryanair	16 940	-4,8%
Autres Compagnies	13 426	-15,7%

Compagnies	Pax	Variation n-1
Air Corsica	1 300 050	3,3%
Air France	259 477	-11,3%
Easyjet Europe	138 232	11,1%
Volotea	391 667	-3,3%
Transavia	21 037	30,2%
British Airways	8 212	20,4%
Easyjet UK	13 407	-78,8%
Easyjet Suisse	109 119	25,4%
Eurowings	15 308	-4,4%
Lufthansa	15 890	-
Luxair	20 665	56,2%
Norwegian	3 447	-80,7%
Ryanair	55 165	1464,1%
Autres Compagnies	39 626	-



PASSAGERS

National
International
TOTAL

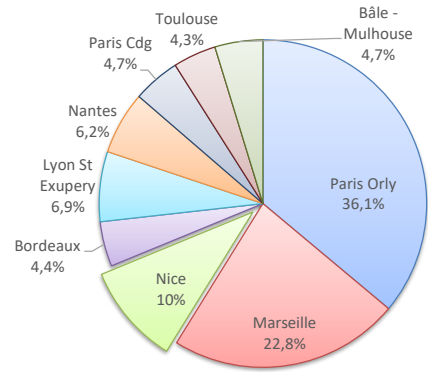
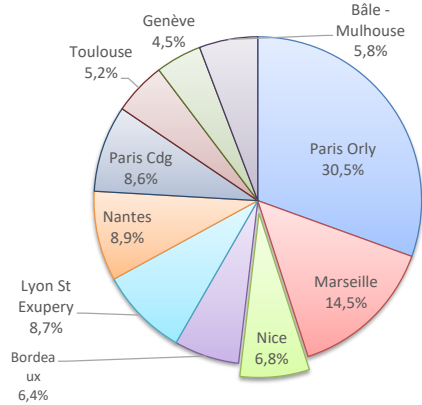
Passagers du 1er au 31 juillet		
2023	2024	Variation
209 617	190 218	-9,3%
34 695	31 665	-8,7%
244 312	221 883	-9,2%

Cumul Passagers depuis le 1er Janvier		
2023	2024	Variation
806 094	792 012	-1,7%
96 120	97 160	1,1%
902 214	889 172	-1,4%

LIGNES

Lignes	Pax	Variation n-1
Paris Orly	56 606	1,3%
Marseille	26 884	-1%
Nice	12 693	-2,4%
Bordeaux	11 935	-34,4%
Brest	2 975	102,8%
Caen	4 311	-20,8%
Lille	5 202	-19,1%
Lyon St Exupery	16 202	-10,9%
Montpellier	3 618	-14,6%
Nantes	16 433	-20,6%
Paris Cdg	15 864	-23,1%
Strasbourg	5 708	-13,1%
Toulouse	9 670	3,8%
Autres Nat.	2 117	7,1%
Charleroi	6 177	-28,5%
Genève	8 409	-5,4%
Bâle - Mulhouse	10 712	3,2%
Luxembourg	2 215	7,3%
Autres Inter.	4 152	-12,2%

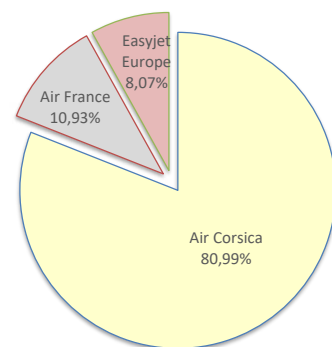
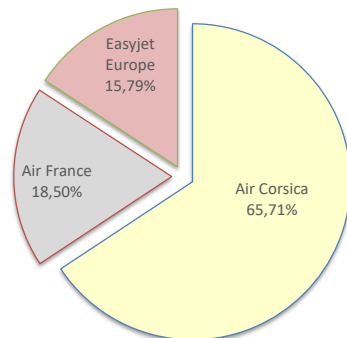
Lignes	Pax	Variation n-1
Paris Orly	272 880	-1,3%
Marseille	172 099	1%
Nice	75 249	4,9%
Bordeaux	33 560	-32,6%
Brest	9 512	98,9%
Caen	13 476	-20,9%
Lille	19 371	2,3%
Lyon St Exupery	52 235	-4,7%
Montpellier	7 233	1,8%
Nantes	46 929	-5%
Paris Cdg	35 328	4,1%
Strasbourg	16 827	2,4%
Toulouse	32 192	8,3%
Autres Nat.	5 121	0,1%
Charleroi	19 830	-14,6%
Genève	27 138	27,5%
Bâle - Mulhouse	35 794	2,1%
Luxembourg	6 131	22,6%
Autres Inter.	8 267	-28,6%



COMPAGNIES

Compagnies	Pax	Variation n-1
Air Corsica	93 420	-2,7%
Air France	26 305	-10,7%
Easyjet Europe	22 451	-30,1%
Volotea	53 441	-12,5%
Transavia	1 283	10,2%
EasyJet Suisse	19 121	-0,3%
Luxair	2 215	7,3%
Norwegian	2 903	0,9%
Autres Compagnies	744	86,5%

Compagnies	Pax	Variation n-1
Air Corsica	527 212	-0,5%
Air France	71 172	-26,2%
Easyjet Europe	52 562	-18,9%
Volotea	158 540	-0,3%
Transavia	4 152	-3,1%
EasyJet Suisse	62 932	70,2%
Luxair	6 131	-31,1%
Norwegian	3 447	-100%
Autres Compagnies	3 024	17,3%



PASSAGERS

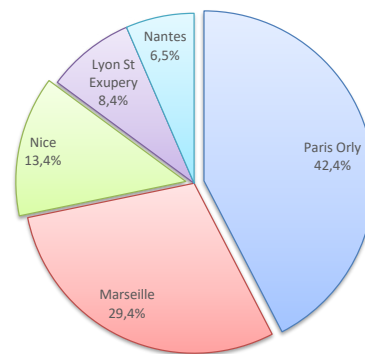
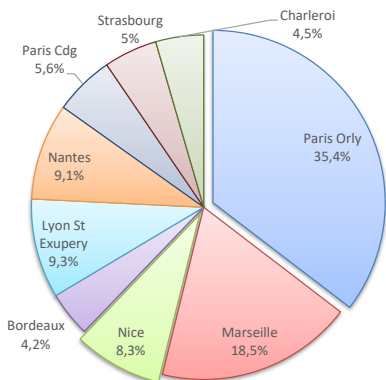
	Passagers du 1er au 31 juillet		
	2023	2024	Variation
National	165 817	153 423	-7,5%
International	49 198	39 868	-19%
TOTAL	215 015	193 291	-10%

	Cumul Passagers depuis le 1er Janvier		
	2023	2024	Variation
	704 923	705 173	0,0%
	119 172	107 568	-9,7%
	824 095	812 741	-1,4%

LIGNES

Lignes	Pax	Variation n-1
Paris Orly	51 211	-4,6%
Marseille	26 708	-1,7%
Nice	12 050	1,1%
Beauvais	0	-100%
Bordeaux	6 147	-12,2%
Brest	1 208	-17,4%
Caen	3 056	-14,9%
Lille	5 429	-10,1%
Lyon St Exupery	13 508	-9,7%
Montpellier	1 339	-0,1%
Nantes	13 128	-20,2%
Paris Cdg	8 165	-25%
Rennes	0	-
Strasbourg	7 265	6,1%
Toulouse	2 618	-8,1%
Autres Nat.	1 591	8,3%
Charleroi	6 501	5,2%
Genève	4 390	-21,8%
Bâle - Mulhouse	4 004	-44%
Londres Gatwick	2 710	-7,6%
Luxembourg	2 184	21,1%
Autres Inter.	20 079	-21,3%

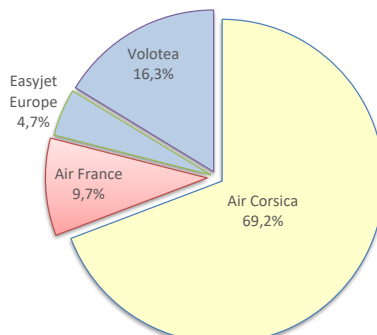
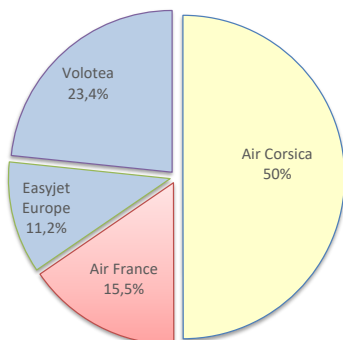
Lignes	Pax	Variation n-1
Paris Orly	258 832	0,6%
Marseille	179 170	2,1%
Nice	81 542	3,9%
Beauvais	189	5%
Bordeaux	16 800	-5%
Brest	4 484	0,8%
Caen	7 829	-21,1%
Lille	17 712	10,3%
Lyon St Exupery	51 135	5,3%
Montpellier	2 799	-9,7%
Nantes	39 723	-9,5%
Paris Cdg	10 402	-42,8%
Rennes	78	7700%
Strasbourg	20 718	10%
Toulouse	9 762	16,3%
Autres Nat.	3 998	-6,4%
Charleroi	17 625	0,2%
Genève	12 506	2,7%
Bâle - Mulhouse	11 808	-22,9%
Londres Gatwick	8 164	-14,8%
Luxembourg	5 495	11%
Autres Inter.	51 970	-12,7%



COMPAGNIES

Compagnies	Pax	Variation n-1
Air Corsica	80 502	3,4%
Air France	24 942	-13,9%
Easyjet Europe	18 043	-21,5%
Volotea	37 619	-12,1%
Transavia	3 728	-15,2%
EasyJet UK	2 710	-7,6%
EasyJet Suisse	8 392	-34,2%
Eurowings	4 965	-1,2%
Lufthansa	4 676	-14,2%
Luxair	2 184	21,1%
Ryanair	0	-100%
Autres Compagnies	5 530	-36,6%

Compagnies	Pax	Variation n-1
Air Corsica	499 318	3,2%
Air France	70 197	-4,2%
Easyjet Europe	34 122	-33,2%
Volotea	117 576	-1,6%
Transavia	7 404	-1,8%
EasyJet UK	8 164	-14,8%
EasyJet Suisse	24 192	-11,9%
Eurowings	12 131	7,6%
Lufthansa	15 890	20,1%
Luxair	5 495	11,1%
Ryanair	189	-62,7%
Autres Compagnies	18 063	-9%



PASSAGERS

National
International
TOTAL

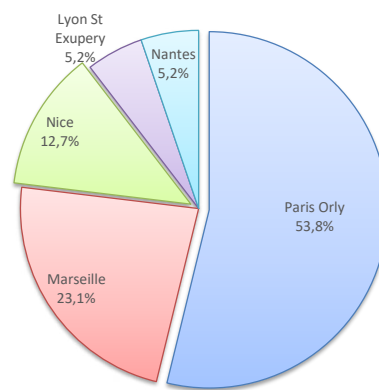
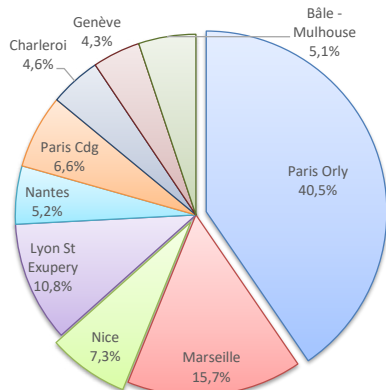
Passagers du 1er au 31 juillet		
2023	2024	Variation
57 883	54 023	-6,7%
17 933	19 021	6,1%
75 816	73 044	-3,7%

Cumul Passagers depuis le 1er Janvier		
2023	2024	Variation
167 104	177 962	6,5%
32 382	37 790	16,7%
199 486	215 752	8,2%

LIGNES

Lignes	Pax	Variation n-1
Paris Orly	22 863	-9,2%
Marseille	8 867	4,7%
Nice	4 102	-6,9%
Bordeaux	1 280	-19,4%
Caen	479	7,9%
Lille	1 151	-19,9%
Lyon St Exupery	6 091	13,3%
Nantes	2 942	-29,7%
Paris Cdg	3 740	-34%
Strasbourg	1 238	-
Toulouse	1 005	-2,3%
Autres Nat.	264	169,4%
Charleroi	2 597	-6,6%
Genève	2 421	56%
Bâle - Mulhouse	2 898	6,7%
Londres Stansted	638	-5,8%
Bruxelles	0	-100%
Londres Gatwick	2 245	7%
Luxembourg	1 139	13,9%
Autres Inter.	7 083	-0,3%

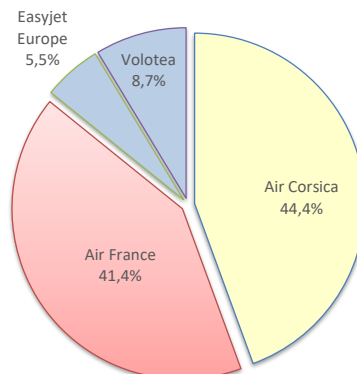
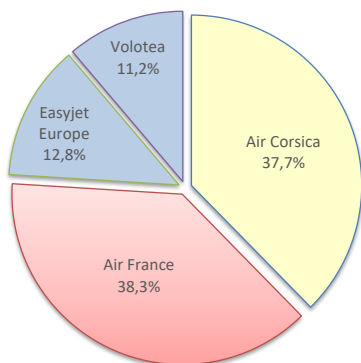
Lignes	Pax	Variation n-1
Paris Orly	88 043	8,3%
Marseille	37 786	3,3%
Nice	20 718	9,1%
Bordeaux	2 735	-27%
Caen	485	7,3%
Lille	2 410	-30,7%
Lyon St Exupery	8 503	48,6%
Nantes	8 553	-0,2%
Paris Cdg	4 223	-36,2%
Strasbourg	2 540	-
Toulouse	1 222	18,3%
Autres Nat.	740	22,5%
Charleroi	3 416	22,8%
Genève	2 913	85,8%
Bâle - Mulhouse	3 328	14%
Londres Stansted	1 799	9%
Bruxelles	167	2683,3%
Londres Gatwick	2 387	13,7%
Luxembourg	3 510	16,8%
Autres Inter.	20 270	10,4%



COMPAGNIES

Compagnies	Pax	Variation n-1
Air Corsica	22 228	-18%
Air France	22 614	6,4%
Easyjet Europe	7 568	-3,3%
Volotea	6 608	-8,3%
British Airways	636	-
EasyJet UK	2 245	7%
EasyJet Suisse	5 300	24,6%
Eurowings	882	-42,4%
Luxair	1 139	15,2%
Autres Compagnies	3 824	7,8%

Compagnies	Pax	Variation n-1
Air Corsica	83 270	-15,9%
Air France	77 603	48,4%
Easyjet Europe	10 366	20,1%
Volotea	16 234	2,8%
British Airways	1 797	-
EasyJet UK	2 387	13,7%
EasyJet Suisse	6 197	39%
Eurowings	3 177	-33%
Luxair	3 510	17,3%
Autres Compagnies	11 211	18%



PASSAGERS

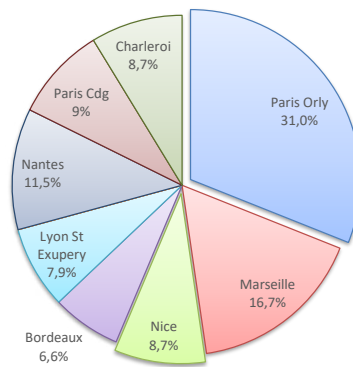
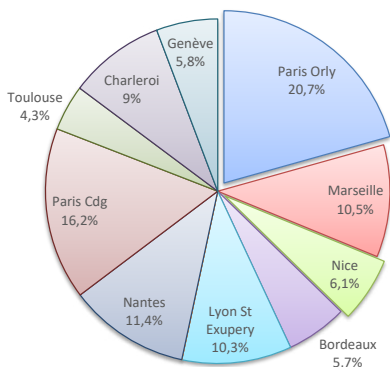
	Passagers du 1er au 31 juillet		
	2023	2024	Variation
National	147 102	130 225	-11,5%
International	33 223	33 166	-0,2%
TOTAL	180 325	163 391	-9,4%

	Cumul Passagers depuis le 1er Janvier		
	2023	2024	Variation
National	401 536	404 397	0,7%
International	62 853	69 240	10,2%
TOTAL	464 389	473 637	2%

LIGNES

Lignes	Pax	Variation n-1
Paris Orly	26 910	-2%
Marseille	13 726	-3,5%
Nice	7 965	-19,7%
Beauvais	4 980	20,3%
Bordeaux	7 485	-32,4%
Brest	1 375	-19,1%
Caen	2 403	-50,8%
Lille	5 336	-25%
Lyon St Exupery	13 408	-16,4%
Montpellier	9	80%
Nantes	14 811	-14,2%
Paris Cdg	21 079	1,3%
Rennes	487	3,4%
Strasbourg	3 692	-19,8%
Toulouse	5 620	-13,1%
Autres Nat.	939	1,8%
Charleroi	11 763	19,4%
Genève	7 506	-14,5%
Bâle - Mulhouse	2 901	0,7%
Bruxelles	20	25%
Londres Gatwick	2 349	-8,5%
Luxembourg	1 995	24,9%
Autres Inter.	6 632	-11,9%

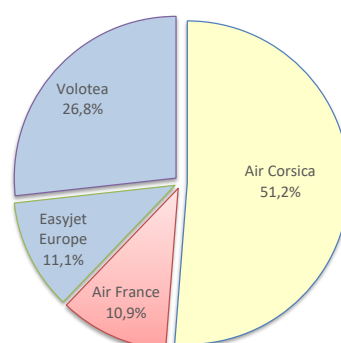
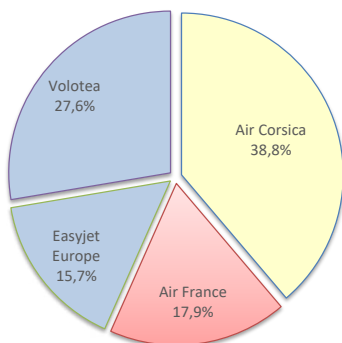
Lignes	Pax	Variation n-1
Paris Orly	113 116	10,4%
Marseille	60 723	6,9%
Nice	31 530	3,5%
Beauvais	15 200	-10,5%
Bordeaux	23 993	4,2%
Brest	4 744	-6,2%
Caen	9 197	-29,8%
Lille	16 541	-18,5%
Lyon St Exupery	28 627	-11,9%
Montpellier	10	100%
Nantes	42 008	5,8%
Paris Cdg	32 632	-2,5%
Rennes	499	5,9%
Strasbourg	10 785	-4,9%
Toulouse	13 154	-5,1%
Autres Nat.	1 638	-18,5%
Charleroi	31 819	39,4%
Genève	12 255	-20,5%
Bâle - Mulhouse	3 728	20,5%
Bruxelles	66	43,5%
Londres Gatwick	2 856	1,9%
Luxembourg	5 558	12,1%
Autres Inter.	12 958	-5,5%



COMPAGNIES

Compagnies	Pax	Variation n-1
Air Corsica	47 531	23,7%
Air France	21 893	-34,6%
Easyjet Europe	19 238	-
Volotea	33 882	-19%
Transavia	2 786	142,5%
British Airways	3 152	22%
EasyJet UK	2 349	-91,9%
EasyJet Suisse	10 306	-10,4%
Luxair	1 986	24,6%
Ryanair	16 940	-3%
Autres Compagnies	3 328	2,1%

Compagnies	Pax	Variation n-1
Air Corsica	190 250	30,8%
Air France	40 505	-42,7%
Easyjet Europe	41 182	-
Volotea	99 317	-10,2%
Transavia	9 481	118,9%
British Airways	6 415	31,2%
EasyJet UK	2 856	-94,5%
EasyJet Suisse	15 798	-12,9%
Luxair	5 529	11,8%
Ryanair	54 976	15,4%
Autres Compagnies	7 328	17%



AEROPORTS DE CORSE

juillet 2024

PASSAGERS PAR LIGNE

MENSUEL	National	Ajaccio	Bastia	Calvi	Figari	Total	Variation/V	Variation/%
	Paris Orly	56 606	51 211	22 863	26 910	157 590	-4 623	-2,8%
	Marseille	26 884	26 708	8 867	13 726	76 185	-815	-1,1%
	Nice	12 693	12 050	4 102	7 965	36 810	-2 442	-6,2%
	Beauvais	0	0	0	4 980	4 980	661	15,3%
	Bordeaux	11 935	6 147	1 280	7 485	26 847	-11 008	-29,1%
	Brest	2 975	1 208	0	1 375	5 558	927	20%
	Caen	4 311	3 056	479	2 403	10 249	-4 108	-28,6%
	Lille	5 202	5 429	1 151	5 336	17 118	-3 900	-18,6%
	Lyon St Exupery	16 202	13 508	6 091	13 408	49 209	-5 343	-9,8%
	Montpellier	3 618	1 339	1	9	4 967		
	Nantes	16 433	13 128	2 942	14 811	47 314		
	Paris Cdg	15 864	8 165	3 740	21 079	48 848		
	Rennes	0	0	0	487	487		
	Strasbourg	5 708	7 265	1 238	3 692	17 903		
	Toulouse	9 670	2 618	1 005	5 620	18 913		
	Autres Nat.	2 117	1 591	264	939	4 911	446	10%
	Total	190 218	153 423	54 023	130 225	527 889	-52 530	-9,1%
	Variation Volume /(n-1)	-19 399	-12 394	-3 860	-16 877	-52 530		
	Variation % / (n-1)	-9,3%	-7,5%	-6,7%	-11,5%	-9,1%		
International	Ajaccio	Bastia	Calvi	Figari	Total	Variation/V	Variation/%	
Charleroi	6 177	6 501	2 597	11 763	27 038	-413	-1,5%	
Genève	8 409	4 390	2 421	7 506	22 726	-2 101	-8,5%	
Bâle - Mulhouse	10 712	4 004	2 898	2 901	20 515	-2 607	-11,3%	
Londres Stansted	0	0	638	0	638	-39	-5,8%	
Bruxelles	0	0	0	20	20	-2	-9,1%	
Londres Gatwick	0	2 710	2 245	2 349	7 304	-296	-3,9%	
Luxembourg	2 215	2 184	1 139	1 995	7 533	1 068	16,5%	
Autres Inter.	4 152	20 079	7 083	6 632	37 946	-6 939	-15,5%	
Total	31 665	39 868	19 021	33 166	123 720	-11 329	-8,4%	
Variation Volume /(n-1)	-3 030	-9 330	1 088	-57	-11 329			
Variation % / (n-1)	-8,7%	-19%	6,1%	-0,2%	-8,4%			
Total	221 883	193 291	73 044	163 391	651 609	-63 859	-8,9%	
Variation Volume /(n-1)	-22 429	-21 724	-2 772	-16 934	-63 859			
Variation % / (n-1)	-9,2%	-10,1%	-3,7%	-9,4%	-8,9%			

Cumul depuis le 1er janvier	National	Ajaccio	Bastia	Calvi	Figari	Total	Variation/V	Variation/%
	Paris Orly	272 880	258 832	88 043	113 116	732 871	15 366	2,1%
	Marseille	172 099	179 170	37 786	60 723	449 778	10 472	2,4%
	Nice	75 249	81 542	20 718	31 530	209 039	9 345	4,7%
	Beauvais	0	189	0	15 200	15 389	-1 783	-10,4%
	Bordeaux	33 560	16 800	2 735	23 993			
	Brest	9 512	4 484	0	4 744			
	Caen	13 476	7 829	485	9 197			
	Lille	19 371	17 712	2 410	16 541			
	Lyon St Exupery	52 235	51 135	8 503	28 627			
	Montpellier	7 233	2 799	1	10	10 043	-169	-1,7%
	Nantes	46 929	39 723	8 553	42 008	137 213	-4 351	-3,1%
	Paris Cdg	35 328	10 402	4 223	32 632	82 585	-9 634	-10,4%
	Rennes	0	78	3	499	580	-417	-41,8%
	Strasbourg	16 827	20 718	2 540	10 785			
	Toulouse	32 192	9 762	1 222	13 154	56 330	3 323	6,3%
	Autres Nat.	5 121	3 998	740	1 638	11 497	-506	-4,2%
	Total	792 012	705 173	177 962	404 397	1 705 325	21 646	1,3%
	Variation Volume /(n-1)	-14 082	250	10 858	2 861	21 646		
	Variation % / (n-1)	-1,7%	0,0%	6,5%	0,7%	1,3%		
International	Ajaccio	Bastia	Calvi	Figari	Total	Variation/V	Variation/%	
Charleroi	19 830	17 625	3 416	31 819	72 690	6283	9,5%	
Genève	27 138	12 506	2 913	12 255	54 812	4375	8,7%	
Bâle - Mulhouse	35 794	11 808	3 328	3 728	54 658	-1725	-3,1%	
Londres Stansted	0	0	1 799	0	1 799	141	8,5%	
Bruxelles	0	0	167	66	233	181	348,1%	
Londres Gatwick	0	8 164	2 387	2 856	13 407	-1075	-7,4%	
Luxembourg	6 131	5 495	3 510	5 558	20 694	2780	15,5%	
Autres Inter.	8 267	51 970	20 270	12 958	93 465	-9729	-9,4%	
Total	97 160	107 568	37 790	69 240	311 758	1 231	0,4%	
Variation Volume /(n-1)	1 040	-11 604	5 408	6 387	1 231			
Variation % / (n-1)	1,1%	-9,7%	16,7%	10,2%	0,4%			
Total	889 172	812 741	215 752	473 637	2 017 083	22 877	1,1%	
Variation Volume /(n-1)	-13 042	-11 354	16 266	9 248	22 877			
Variation % / (n-1)	-1,4%	-1,4%	8,2%	2%	1,1%			

AEROPORTS DE CORSE

juillet 2024

PASSAGERS PAR COMPAGNIE

MENSUEL	National	Ajaccio	Bastia	Calvi	Figari	Total	Variation/V	Variation/%
	Air Corsica	85 994	73 120	16 960	41 149	217 223	6 833	3,2%
	Air France	26 305	24 942	22 614	21 893	95 754	-17 427	-15,4%
	Easyjet Europe	22 451	14 946	7 568	19 238	64 203	3 972	6,6%
	Volotea	53 441	37 619	6 608	33 882	131 550	-21 340	-14%
	Transavia	1 283	2 663	0	2 786	6 732	2 033	43,3%
	Ryanair	0	0	0	10 591	10 591	-454	-4,1%
	Autres Compagnies	744	133	273	686	1 836	345	23,1%
	Total	190 218	153 423	54 023	130 225	527 889	-52 530	-9,1%
	Variation Volume /(n-1)	-19 399	-12 394	-3 860	-16 877	-52 530		
	Variation % / (n-1)	-9,3%	-7,5%	-6,7%	-11,5%	-9,1%		
	International	Ajaccio	Bastia	Calvi	Figari	Total	Variation/V	Variation/%
	Air Corsica	7 426	7 382	5 268	6 382	26 458	-2 511	-8,7%
	Easyjet Europe	0	3 097	0	0	3 097	413	15,4%
	Transavia	0	1 065	0	0	1 065	-944	-47%
British Airways	0	0	636	3 152	3 788	205	5,7%	
EasyJet UK	0	2 710	2 245	2 349	7 304	-296	-3,9%	
EasyJet Suisse	19 121	8 392	5 300	10 306	43 119	-4 560	-9,6%	
Eurowings	0	4 965	882	0	5 847	-712	-10,9%	
Lufthansa	0	4 676	0	0	4 676	-776	-14,2%	
Luxair	2 215	2 184	1 139	1 986	7 524	1 073	16,6%	
Norwegian	2 903	0	0	0	2 903	25	0,9%	
Ryanair	0	0	0	6 349	6 349	-396	-5,9%	
Autres Compagnies	0	5 397	3 551	2 642	11 590	-2 850	-19,7%	
Total	31 665	39 868	19 021	33 166	123 720	-11 329	-8,4%	
Variation Volume /(n-1)	-3 030	-9 330	1 088	-57	-11 329			
Variation % / (n-1)	-8,7%	-19%	6,1%	-0,2%	-8,4%			
Total	Ajaccio	Bastia	Calvi	Figari	Total	Variation/V	Variation/%	
Air Corsica	93 420	80 502	22 228	47 531	243 681	4 322	1,8%	
Air France	26 305	24 942	22 614	21 893	95 754	-17 427	-15,4%	
Easyjet Europe	22 451	18 043	7 568	19 238	67 300	4 385	7%	
Volotea	53 441	37 619	6 608	33 882	131 550	-21 340	-14%	
Transavia	1 283	3 728	0	2 786	7 797	1 089	16,2%	
British Airways	0	0	636	3 152	3 788	205	5,7%	
EasyJet UK	0	2 710	2 245	2 349	7 304	-26 788	-78,6%	
EasyJet Suisse	19 121	8 392	5 300	10 306	43 119	-4 560	-9,6%	
Eurowings	0	4 965	882	0	5 847	-712	-10,9%	
Lufthansa	0	4 676	0	0	4 676	-776	-14,2%	
Luxair	2 215	2 184	1 139	1 986	7 524	1 073	16,6%	
Norwegian	2 903	0	0	0	2 903	25	0,9%	
Ryanair	0	0	0	16 940	16 940	-850	-4,8%	
Autres Compagnies	744	5 530	3 824	3 328	13 426	-2 505	-15,7%	
Total	221 883	193 291	73 044	163 391	651 609	-63 859	-8,9%	
Variation Volume /(n-1)	-22 429	-21 724	-2 772	-16 934	-63 859			
Variation % / (n-1)	-9,2%	-10,1%	-3,7%	-9,4%	-8,9%			

Cumul depuis le 1er janvier	National	Ajaccio	Bastia	Calvi	Figari	Total	Variation/V	Variation/%
	Air Corsica	503 338	479 001	73 085	180 359	1 235 783	46 543	3,9%
	Air France	71 172	70 197	77 603	40 505	259 477	-14 043	-5,1%
	Easyjet Europe	52 562	30 366	10 366	41 182	134 476	20 516	18%
	Volotea	158 398	117 576	16 234	99 317	391 525	-13 160	-3,3%
	Transavia	4 152	6 339	0	9 481	19 972	5 824	41,2%
	Ryanair	0	189	0	32 091	32 280	2 869	9,8%
	Autres Compagnies	2 390	1 505	674	1 462	6 031	-1	0,0%
	Total	792 012	705 173	177 962	404 397	2 079 544	-113	-0,01%
	Variation Volume /(n-1)	-14 082	250	10 858	2 861	-113		
	Variation % / (n-1)	-1,7%	0,0%	6,5%	0,7%	-0,01%		
	International	Ajaccio	Bastia	Calvi	Figari	Total	Variation/V	Variation/%
	Air Corsica	23 874	20 317	10 185	9 891	64 267	-4 547	-6,6%
	Easyjet Europe	0	3 756	0	0	3 756	-6 731	-64,2%
	Volotea	142	0	0	0	142	-132	-48,2%
Transavia	0	1 065	0	0	1 065	-944	-47%	
British Airways	0	0	1 797	6 415	8 212	1 394	20,4%	
EasyJet UK	0	8 164	2 387	2 856	13 407	-1 075	-7,4%	
EasyJet Suisse	62 932	24 192	6 197	15 798	109 119	22 087	25,4%	
Eurowings	0	12 131	3 177	0	15 308	-712	-4,4%	
Lufthansa	0	15 890	0	0	15 890	2 664	20,1%	
Luxair	6 131	5 495	3 510	5 529	20 665	2 783	15,6%	
Norwegian	3 447	0	0	0	3 447	-80	-2,3%	
Ryanair	0	0	0	22 885	22 885	4 165	22,2%	
Autres Compagnies	634	16 558	10 537	5 866	33 595	1 532	4,8%	
Total	97 160	107 568	37 790	69 240	311 758	1 231	0,4%	
Variation Volume /(n-1)	1 040	-11 604	5 408	6 387	1 231			
Variation % / (n-1)	1,1%	-9,7%	16,7%	10,2%	0,4%			
Total	Ajaccio	Bastia	Calvi	Figari	Total	Variation/V	Variation/%	
Air Corsica	527 212	499 318	83 270	190 250	1 300 050	41 996	3,3%	
Air France	71 172	70 197	77 603	40 505	259 477	-33 216	-11,3%	
Easyjet Europe	52 562	34 122	10 366	41 182	138 232	13 785	11,1%	
Volotea	158 540	117 576	16 234	99 317	391 667	-13 292	-3,3%	
Transavia	4 152	7 404	0	9 481	21 037	4 880	30,2%	
British Airways	0	0	1 797	6 415	8 212	1 394	20,4%	
EasyJet UK	0	8 164	2 387	2 856	13 407	-49 736	-78,8%	
EasyJet Suisse	62 932	24 192	6 197	15 798	109 119	22 087	25,4%	
Eurowings	0	12 131	3 177	0	15 308	-712	-4,4%	
Lufthansa	0	15 890	0	0	15 890	2 664	20,1%	
Luxair	6 131	5 495	3 510	5 529	20 665	2 783	15,6%	
Norwegian	3 447	0	0	0	3 447	-80	-2,3%	
Ryanair	0	189	0	54 976	55 165	7 034	14,6%	
Autres Compagnies	3 024	18 063	11 211	7 328	39 626	1 531	4,0%	
Total	889 172	812 741	215 752	473 637	2 391 302	1 118	0,0%	
Variation Volume /(n-1)	-13 042	-11 354	16 266	9 248	1 118			
Variation % / (n-1)	-1,4%	-1,4%	8,2%	2%	0,0%			