

**Aéroports de Corse**

**Aeruporti di Corsica**

**Mensuel**

***U Misincu***

**Passagers 2024**

***Passageri 2024***

**juin-24**

# AEROPORTS DE CORSE

juin 2024

## PASSAGERS AU GLOBAL

TOTAL AEROPORTS
National
International
<b>TOTAL</b>

Passagers du 1er au 30 juin		
2023	2024	Variation
412 555	423 804	<b>2,7%</b>
73 491	86 272	<b>17,4%</b>
<b>486 046</b>	<b>510 076</b>	<b>4,9%</b>

Cumul Passagers depuis le 1er Janvier		
2023	2024	Variation
1 499 238	1 551 653	<b>3,5%</b>
175 478	188 038	<b>7,2%</b>
<b>1 674 716</b>	<b>1 739 691</b>	<b>3,9%</b>

AJACCIO
National
International
<b>TOTAL</b>

Passagers du 1er au 30 juin		
2023	2024	Variation
159 264	157 997	<b>-0,8%</b>
22 269	25 124	<b>12,8%</b>
<b>181 533</b>	<b>183 121</b>	<b>0,9%</b>

Cumul Passagers depuis le 1er Janvier		
2023	2024	Variation
596 477	601 794	<b>0,9%</b>
61 425	65 495	<b>6,6%</b>
<b>657 902</b>	<b>667 289</b>	<b>1,4%</b>

BASTIA
National
International
<b>TOTAL</b>

Passagers du 1er au 30 juin		
2023	2024	Variation
130 882	133 707	<b>2,2%</b>
28 300	31 602	<b>11,7%</b>
<b>159 182</b>	<b>165 309</b>	<b>3,8%</b>

Cumul Passagers depuis le 1er Janvier		
2023	2024	Variation
539 106	551 750	<b>2,3%</b>
69 974	67 700	<b>-3,2%</b>
<b>609 080</b>	<b>619 450</b>	<b>1,7%</b>

CALVI
National
International
<b>TOTAL</b>

Passagers du 1er au 30 juin		
2023	2024	Variation
32 652	39 251	<b>20,2%</b>
7 190	11 208	<b>55,9%</b>
<b>39 842</b>	<b>50 459</b>	<b>26,6%</b>

Cumul Passagers depuis le 1er Janvier		
2023	2024	Variation
109 221	123 939	<b>13,5%</b>
14 449	18 769	<b>29,9%</b>
<b>123 670</b>	<b>142 708</b>	<b>15,4%</b>

FIGARI
National
International
<b>TOTAL</b>

Passagers du 1er au 30 juin		
2023	2024	Variation
89 757	92 849	<b>3,4%</b>
15 732	18 338	<b>16,6%</b>
<b>105 489</b>	<b>111 187</b>	<b>5,4%</b>

Cumul Passagers depuis le 1er Janvier		
2023	2024	Variation
254 434	274 170	<b>7,8%</b>
29 630	36 074	<b>21,7%</b>
<b>284 064</b>	<b>310 244</b>	<b>9,2%</b>

# AEROPORTS DE CORSE

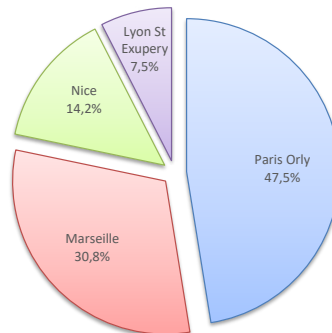
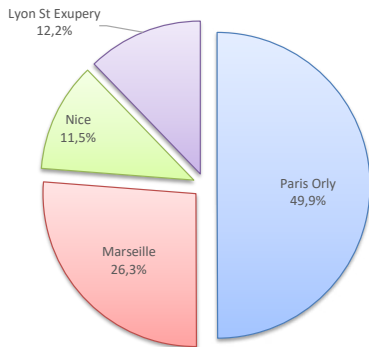
juin 2024

## PASSAGERS

	Passagers du 1er au 30 juin			Cumul Passagers depuis le 1er janvier		
	2023	2024	Variation	2023	2024	Variation
National	412 555	423 804	2,7%	1 499 238	1 551 653	3,5%
International	73 491	86 272	17,4%	175 478	188 038	7,2%
<b>TOTAL</b>	<b>486 046</b>	<b>510 076</b>	<b>4,9%</b>	<b>1 674 716</b>	<b>1 739 691</b>	<b>3,9%</b>

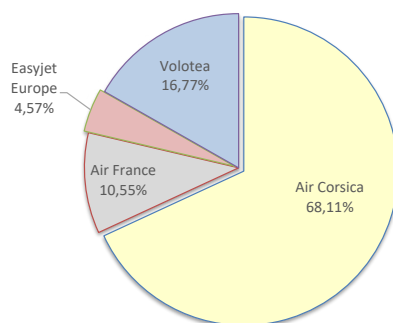
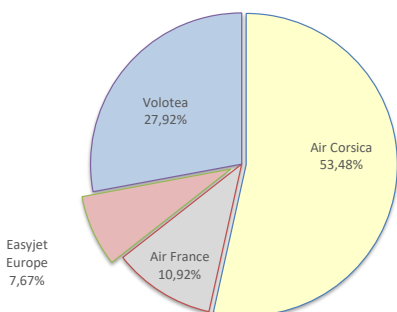
### LIGNES

Lignes	Pax	Variation n-1	Lignes	Pax	Variation n-1
Paris Orly	135 427	4,8%	Paris Orly	575 281	3,6%
Marseille	71 271	-0,2%	Marseille	373 593	3,1%
Nice	31 313	0,8%	Nice	172 229	7,3%
Beauvais	4 205	6,8%	Beauvais	10 409	-19,0%
Bordeaux	22 463	-11,4%	Bordeaux	50 241	-10,9%
Brest	5 874	64,4%	Brest	13 182	36,5%
Caen	10 026	-11,9%	Caen	20 738	-20,7%
Lille	17 953	3,9%	Lille	38 916	3,1%
Lyon St Exupery	33 142	7,8%	Lyon St Exupery	91 291	4,9%
Montpellier	2 887	30,3%	Montpellier	5 076	9,6%
Nantes	39 343	1,0%	Nantes	89 899	8,4%
Paris Cdg	15 669	-13,9%	Paris Cdg	33 578	-1,9%
Strasbourg	16 973	28,5%	Strasbourg	32 967	15,2%
Toulouse	14 954	7,9%	Toulouse	37 417	12,2%
Autres Nat.	2 297	7,1%	Autres Nat.	6 743	-9,9%
Charleroi	18 168	7,1%	Charleroi	45 652	17,2%
Genève	13 464	37,6%	Genève	32 086	25,3%
Bâle - Mulhouse	12 949	2,7%	Bâle - Mulhouse	34 143	2,7%
Londres Stansted	902	39,0%	Londres Stansted	1 161	18,3%
Bruxelles	171	3320,0%	Bruxelles	213	610,0%
Londres Gatwick	2 855	12,9%	Londres Gatwick	6 103	-11,3%
Luxembourg	6 765	26,3%	Luxembourg	13 161	15,0%
Autres Inter.	30 998	13,3%	Autres Inter.	55 519	-4,8%



### COMPAGNIES

Compagnies	Pax	Variation n-1	Compagnies	Pax	Variation n-1
Air Corsica	227 326	3,5%	Air Corsica	1 056 369	3,7%
Air France	46 414	6,1%	Air France	163 564	2,0%
Easyjet Europe	32 615	-15,2%	Easyjet Europe	70 932	-15,3%
Volotea	118 681	5,0%	Volotea	260 117	3,2%
Transavia	5 977	69,7%	Transavia	13 240	40,1%
British Airways	902	-72,6%	British Airways	1 869	-55,6%
EasyJet UK	2 855	12,9%	EasyJet UK	5 596	-18,7%
EasyJet Suisse	26 333	19,0%	EasyJet Suisse	66 000	12,8%
Eurowings	5 364	9,6%	Eurowings	9 461	0,0%
Lufthansa	5 788	39,5%	Lufthansa	11 214	-
Luxair	6 753	26,1%	Luxair	13 141	69,0%
Norwegian	544	-16,2%	Norwegian	544	-95,2%
Ryanair	15 254	-0,9%	Ryanair	38 225	5789,8%
Autres Compagnies	15 270	67,1%	Autres Compagnies	29 419	-



PASSAGERS

National
International
<b>TOTAL</b>

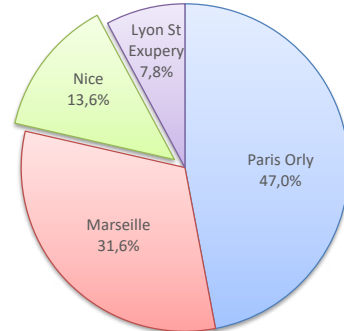
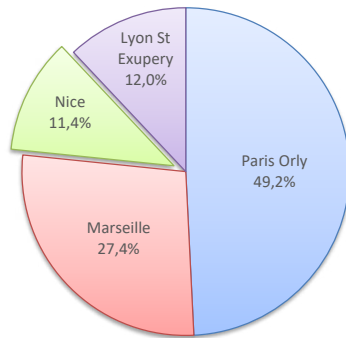
Passagers du 1er au 30 juin		
2023	2024	Variation
159 264	157 997	-0,8%
22 269	25 124	12,8%
<b>181 533</b>	<b>183 121</b>	<b>0,9%</b>

Cumul Passagers depuis le 1er Janvier		
2023	2024	Variation
596 477	601 794	0,9%
61 425	65 495	6,6%
<b>657 902</b>	<b>667 289</b>	<b>1,4%</b>

LIGNES

Lignes	Pax	Variation n-1
Paris Orly	48 991	-1,0%
Marseille	27 284	0,2%
Nice	11 308	7,4%
Bordeaux	8 945	-34,1%
Brest	2 778	139,7%
Caen	3 990	-25,3%
Lille	5 495	12,7%
Lyon St Exupery	11 965	-1,0%
Montpellier	1 429	22,1%
Nantes	12 468	-3,8%
Paris Cdg	7 785	5,5%
Strasbourg	6 031	14,7%
Toulouse	8 655	20,5%
Autres Nat.	873	-18,4%
Charleroi	5 427	-3,2%
Genève	7 401	75,6%
Bâle - Mulhouse	8 878	-5,9%
Luxembourg	1 929	16,2%
Autres Inter.	1 489	10,1%

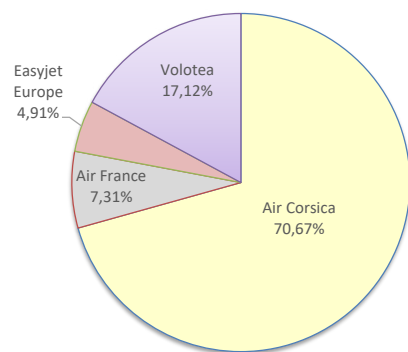
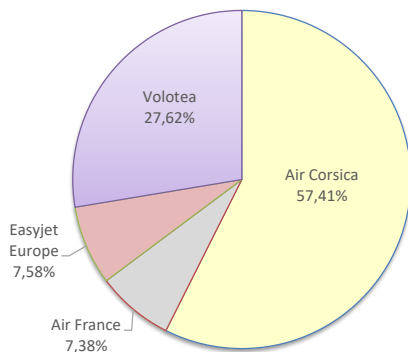
Lignes	Pax	Variation n-1
Paris Orly	216 274	-1,9%
Marseille	145 215	1,4%
Nice	62 556	6,5%
Bordeaux	21 625	-31,5%
Brest	6 537	97,2%
Caen	9 165	-20,9%
Lille	14 169	13,3%
Lyon St Exupery	36 033	-1,6%
Montpellier	3 615	25,9%
Nantes	30 496	6,3%
Paris Cdg	19 464	46,1%
Strasbourg	11 119	12,6%
Toulouse	22 522	10,4%
Autres Nat.	3 004	-4,3%
Charleroi	13 653	-6,3%
Genève	18 729	51,1%
Bâle - Mulhouse	25 082	1,7%
Luxembourg	3 916	33,4%
Autres Inter.	4 115	-39,9%



COMPAGNIES

Compagnies	Pax	Variation n-1
Air Corsica	93 522	2,2%
Air France	12 024	-14,7%
Easyjet Europe	12 353	-18,4%
Volotea	45 000	3,1%
Transavia	1 235	8,5%
EasyJet Suisse	16 279	20,1%
Luxair	1 929	16,2%
Norwegian	544	-16,2%
Autres Compagnies	235	71,5%

Compagnies	Pax	Variation n-1
Air Corsica	433 792	0,0%
Air France	44 867	-6,1%
Easyjet Europe	30 111	-7,8%
Volotea	105 099	7,3%
Transavia	2 869	-8,1%
EasyJet Suisse	43 811	18,5%
Luxair	3 916	-81,5%
Norwegian	544	-100,0%
Autres Compagnies	2 280	4,6%



PASSAGERS

National
International
<b>TOTAL</b>

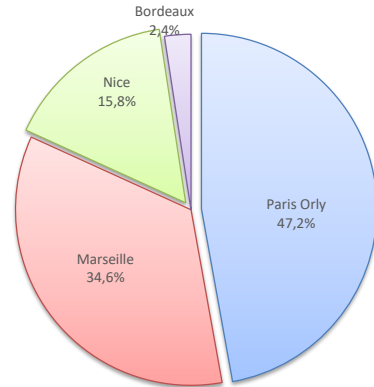
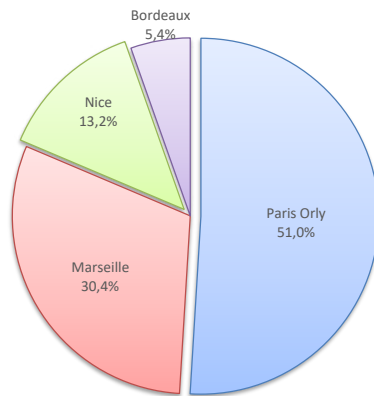
Passagers du 1er au 30 juin		
2023	2024	Variation
130 882	133 707	2,2%
28 300	31 602	11,7%
<b>159 182</b>	<b>165 309</b>	<b>3,8%</b>

Cumul Passagers depuis le 1er Janvier		
2023	2024	Variation
539 106	551 750	2,3%
69 974	67 700	-3,2%
<b>609 080</b>	<b>619 450</b>	<b>1,7%</b>

LIGNES

Lignes	Pax	Variation n-1
Paris Orly	44 928	1,6%
Marseille	26 802	-0,2%
Nice	11 649	2,5%
Bordeaux	4 770	23,2%
Brest	1 559	39,1%
Caen	2 808	18,4%
Lille	5 529	12,6%
Lyon St Exupery	12 302	10,6%
Montpellier	1 458	39,4%
Nantes	10 721	-11,7%
Paris Cdg	1 419	-60,8%
Strasbourg	6 302	17,5%
Toulouse	2 519	13,6%
Autres Nat.	941	46,1%
Charleroi	4 157	2,7%
Genève	3 110	37,2%
Bâle - Mulhouse	2 826	2,4%
Londres Gatwick	2 713	18,3%
Luxembourg	1 815	32,6%
Autres Inter.	16 981	9,1%

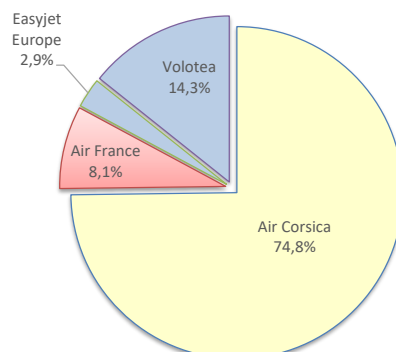
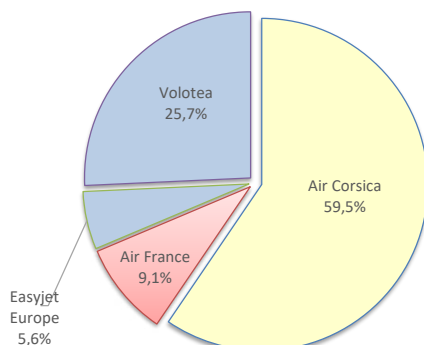
Lignes	Pax	Variation n-1
Paris Orly	207 621	1,9%
Marseille	152 462	2,8%
Nice	69 492	4,4%
Bordeaux	10 653	-0,3%
Brest	3 276	9,7%
Caen	4 773	-24,7%
Lille	12 283	22,6%
Lyon St Exupery	37 627	12,0%
Montpellier	1 460	-17,0%
Nantes	26 595	-3,1%
Paris Cdg	2 078	-71,6%
Strasbourg	13 453	12,1%
Toulouse	7 144	28,8%
Autres Nat.	2 566	-8,5%
Charleroi	11 124	-2,5%
Genève	8 116	23,6%
Bâle - Mulhouse	7 804	-4,5%
Londres Gatwick	5 454	-18,0%
Luxembourg	3 311	5,2%
Autres Inter.	31 891	-6,3%



COMPAGNIES

Compagnies	Pax	Variation n-1
Air Corsica	81 760	4,4%
Air France	12 549	-0,5%
Easyjet Europe	7 735	-34,0%
Volotea	35 348	6,8%
Transavia	1 761	45,1%
EasyJet UK	2 713	18,3%
EasyJet Suisse	5 931	18,1%
Eurowings	4 499	20,3%
Lufthansa	5 788	39,5%
Luxair	1 815	32,6%
Autres Compagnies	5 410	12,3%

Compagnies	Pax	Variation n-1
Air Corsica	418 816	3,1%
Air France	45 096	1,7%
Easyjet Europe	16 079	-42,7%
Volotea	79 957	4,2%
Transavia	3 676	16,8%
EasyJet UK	5 454	-18,0%
EasyJet Suisse	15 800	7,3%
Eurowings	7 166	14,6%
Lufthansa	11 214	44,3%
Luxair	3 311	5,4%
Autres Compagnies	12 692	15,1%



# AEROPORT DE CALVI

juin 2024

## PASSAGERS

National
International
<b>TOTAL</b>

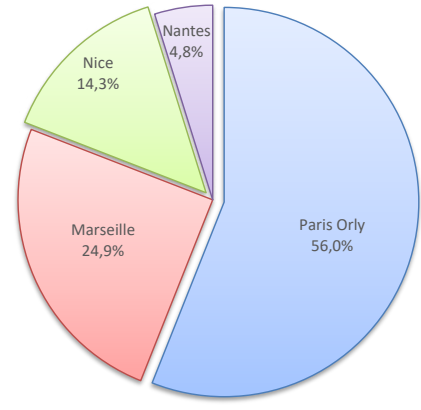
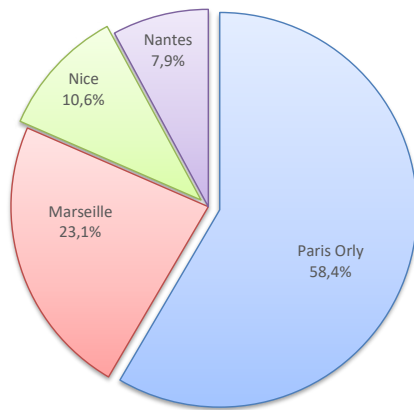
Passagers du 1er au 30 juin		
2023	2024	Variation
32 652	39 251	20,2%
7 190	11 208	55,9%
<b>39 842</b>	<b>50 459</b>	<b>26,6%</b>

Cumul Passagers depuis le 1er Janvier		
2023	2024	Variation
109 221	123 939	13,5%
14 449	18 769	29,9%
<b>123 670</b>	<b>142 708</b>	<b>15,4%</b>

### LIGNES

Lignes	Pax	Variation n-1
Paris Orly	18 867	18,2%
Marseille	7 456	-0,1%
Nice	3 414	-9,4%
Bordeaux	1 454	22,3%
Lille	1 259	25,3%
Lyon St Exupery	1 984	475,1%
Nantes	2 548	8,3%
Toulouse	217	5325,0%
Autres Nat.	258	136,7%
Genève	485	3364,3%
Bâle - Mulhouse	418	104,9%
Londres Stansted	902	40,7%
Luxembourg	1 086	18,4%
Autres Inter.	7 199	33,0%

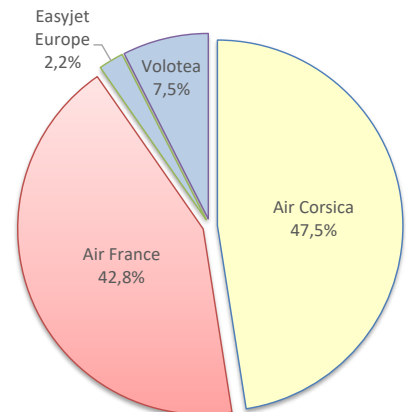
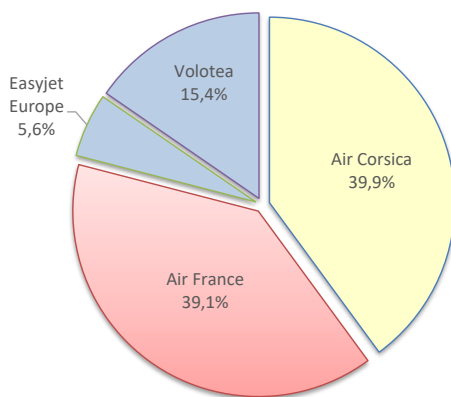
Lignes	Pax	Variation n-1
Paris Orly	65 180	16,2%
Marseille	28 919	2,8%
Nice	16 616	13,9%
Bordeaux	1 455	-32,6%
Lille	1 259	-38,3%
Lyon St Exupery	2 412	599,1%
Nantes	5 611	27,8%
Toulouse	217	5325,0%
Autres Nat.	476	-5,9%
Genève	492	2975,0%
Bâle - Mulhouse	430	110,8%
Londres Stansted	1 161	19,3%
Luxembourg	2 371	18,3%
Autres Inter.	13 187	17,2%



### COMPAGNIES

Compagnies	Pax	Variation n-1
Air Corsica	17 012	-24,1%
Air France	16 661	149,6%
Easyjet Europe	2 370	194,8%
Volotea	6 563	44,4%
British Airways	902	40,7%
EasyJet Suisse	897	339,7%
Eurowings	865	-25,0%
Luxair	1 086	18,4%
Autres Compagnies	3 961	59,4%

Compagnies	Pax	Variation n-1
Air Corsica	61 042	-15,0%
Air France	54 989	77,1%
Easyjet Europe	2 798	248,0%
Volotea	9 626	12,1%
British Airways	1 161	19,3%
EasyJet Suisse	897	339,7%
Eurowings	2 295	-28,5%
Luxair	2 371	18,4%
Autres Compagnies	7 387	48,4%



PASSAGERS

National
International
<b>TOTAL</b>

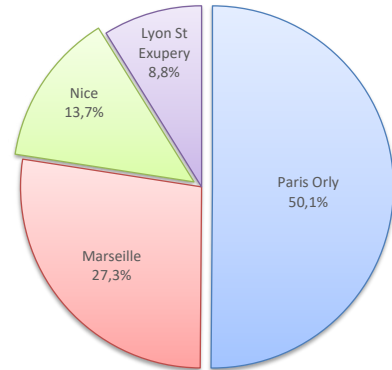
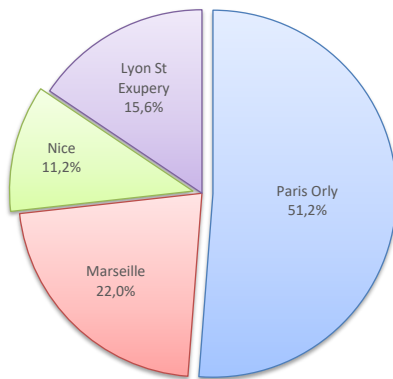
Passagers du 1er au 30 juin		
2023	2024	Variation
89 757	92 849	3,4%
15 732	18 338	16,6%
<b>105 489</b>	<b>111 187</b>	<b>5,4%</b>

Cumul Passagers depuis le 1er Janvier		
2023	2024	Variation
254 434	274 170	7,8%
29 630	36 074	21,7%
<b>284 064</b>	<b>310 244</b>	<b>9,2%</b>

LIGNES

Lignes	Pax	Variation n-1
Paris Orly	22 641	15,6%
Marseille	9 729	-1,5%
Nice	4 942	-8,5%
Beauvais	4 205	6,8%
Bordeaux	7 294	8,7%
Brest	1 537	18,8%
Caen	3 222	-12,1%
Lille	5 670	-12,6%
Lyon St Exupery	6 891	-4,1%
Nantes	13 606	18,1%
Paris Cdg	5 982	-11,2%
Strasbourg	3 338	29,1%
Toulouse	3 563	-20,1%
Autres Nat.	225	-29,9%
Charleroi	7 775	39,9%
Genève	2 468	-24,9%
Bâle - Mulhouse	827	290,1%
Luxembourg	1 935	37,2%
Autres Inter.	5 329	6,2%

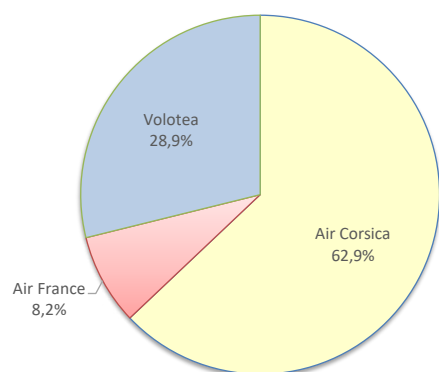
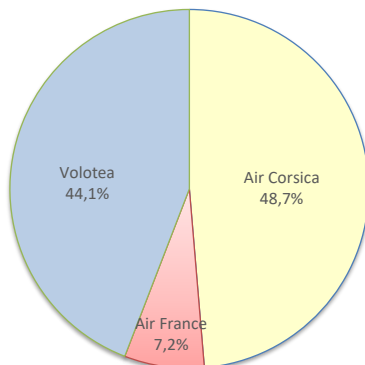
Lignes	Pax	Variation n-1
Paris Orly	86 206	15,0%
Marseille	46 997	10,3%
Nice	23 565	14,5%
Beauvais	10 220	-20,5%
Bordeaux	16 508	38,1%
Brest	3 369	0,4%
Caen	6 794	-17,3%
Lille	11 205	-15,0%
Lyon St Exupery	15 219	-7,5%
Nantes	27 197	21,2%
Paris Cdg	11 553	-8,8%
Strasbourg	7 093	5,3%
Toulouse	7 534	1,8%
Autres Nat.	697	-32,7%
Charleroi	20 056	54,7%
Genève	4 749	-28,4%
Bâle - Mulhouse	827	290,1%
Luxembourg	3 563	6,0%
Autres Inter.	6 326	2,3%



COMPAGNIES

Compagnies	Pax	Variation n-1
Air Corsica	35 032	27,6%
Air France	5 180	-50,1%
Easyjet Europe	10 157	-5,7%
Volotea	31 770	0,0%
Transavia	2 981	154,6%
EasyJet Suisse	3 226	-3,4%
Luxair	1 923	36,5%
Ryanair	15 254	-0,9%
Autres Compagnies	5 664	233,4%

Compagnies	Pax	Variation n-1
Air Corsica	142 719	33,4%
Air France	18 612	-50,0%
Easyjet Europe	21 944	-1,0%
Volotea	65 435	-4,9%
Transavia	6 695	110,4%
EasyJet Suisse	5 492	-17,2%
Luxair	3 543	5,7%
Ryanair	38 036	26,1%
Autres Compagnies	7 060	134,8%



AEROPORTS DE CORSE

juin 2024

PASSAGERS PAR LIGNE

<b>MENSUEL</b>	<b>National</b>	<b>Ajaccio</b>	<b>Bastia</b>	<b>Calvi</b>	<b>Figari</b>	<b>Total</b>	<b>Variation/V</b>	<b>Variation/%</b>
	Paris Orly	48 991	44 928	18 867	22 641	135 427	6 188	4,8%
	Marseille	27 284	26 802	7 456	9 729	71 271	-152	-0,2%
	Nice	11 308	11 649	3 414	4 942	31 313	255	0,8%
	Beauvais	0	0	0	4 205	4 205	269	6,8%
	Bordeaux	8 945	4 770	1 454	7 294	22 463	-2 878	-11,4%
	Brest	2 778	1 559	0	1 537	5 874	2 300	64,4%
	Caen	3 990	2 808	6	3 222	10 026	-1 354	-11,9%
	Lille	5 495	5 529	1 259	5 670	17 953	675	3,9%
	Lyon St Exupery	11 965	12 302	1 984	6 891	33 142	2 406	7,8%
	Montpellier	1 429	1 458	0	0	2 887		
	Nantes	12 468	10 721	2 548	13 606	39 343		
	Paris Cdg	7 785	1 419	483	5 982	15 669		
	Rennes	0	0	3	4	7		
	Strasbourg	6 031	6 302	1 302	3 338	16 973		
	Toulouse	8 655	2 519	217	3 563	14 954		
	Autres Nat.	873	941	258	225	2 297	153	7,1%
	<b>Total</b>	<b>157 997</b>	<b>133 707</b>	<b>39 251</b>	<b>92 849</b>	<b>423 804</b>	<b>11 249</b>	<b>2,7%</b>
	<b>Variation Volume / (n-1)</b>	<b>-1 267</b>	<b>2 825</b>	<b>6 599</b>	<b>3 092</b>	<b>11 249</b>		
	<b>Variation % / (n-1)</b>	<b>-0,8%</b>	<b>2,2%</b>	<b>20,2%</b>	<b>3,4%</b>	<b>2,7%</b>		
	<b>International</b>	<b>Ajaccio</b>	<b>Bastia</b>	<b>Calvi</b>	<b>Figari</b>	<b>Total</b>	<b>Variation/V</b>	<b>Variation/%</b>
	Charleroi	5 427	4 157	809	7 775	18 168	2 959	19,5%
	Genève	7 401	3 110	485	2 468	13 464	3 682	37,6%
	Bâle - Mulhouse	8 878	2 826	418	827	12 949	336	2,7%
	Londres Stansted	0	0	902	0	902	253	39,0%
Bruxelles	0	0	167	4	171	166	3320,0%	
Londres Gatwick	0	2 713	142	0	2 855	327	12,9%	
Luxembourg	1 929	1 815	1 086	1 935	6 765	1 409	26,3%	
-	0	0	0	0	0	0	-	
-	0	0	0	0	0	0	-	
-	0	0	0	0	0	0	-	
-	0	0	0	0	0	0	-	
-	0	0	0	0	0	0	-	
-	0	0	0	0	0	0	-	
-	0	0	0	0	0	0	-	
Autres Inter.	1 489	16 981	7 199	5 329	30 998	3 649	13,3%	
<b>Total</b>	<b>25 124</b>	<b>31 602</b>	<b>11 208</b>	<b>18 338</b>	<b>86 272</b>	<b>12 781</b>	<b>17,4%</b>	
<b>Variation Volume / (n-1)</b>	<b>2 855</b>	<b>3 302</b>	<b>4 018</b>	<b>2 606</b>	<b>12 781</b>			
<b>Variation % / (n-1)</b>	<b>12,8%</b>	<b>11,7%</b>	<b>55,9%</b>	<b>16,6%</b>	<b>17,4%</b>			
<b>Total</b>	<b>183 121</b>	<b>165 309</b>	<b>50 459</b>	<b>111 187</b>	<b>510 076</b>	<b>24 030</b>	<b>4,9%</b>	
<b>Variation Volume / (n-1)</b>	<b>1 588</b>	<b>6 127</b>	<b>10 617</b>	<b>5 698</b>	<b>24 030</b>			
<b>Variation % / (n-1)</b>	<b>0,9%</b>	<b>3,8%</b>	<b>26,6%</b>	<b>5,4%</b>	<b>4,9%</b>			

<b>Cumul depuis le 1er janvier</b>	<b>National</b>	<b>Ajaccio</b>	<b>Bastia</b>	<b>Calvi</b>	<b>Figari</b>	<b>Total</b>	<b>Variation/V</b>	<b>Variation/%</b>
	Paris Orly	216 274	207 621	65 180	86 206	575 281	19 989	3,6%
	Marseille	145 215	152 462	28 919	46 997	373 593	11 278	3,1%
	Nice	62 556	69 492	16 616	23 565	172 229	11 743	7,3%
	Beauvais	0	189	0	10 220	10 409	-2 444	-19,0%
	Bordeaux	21 625	10 653	1 455	16 508			
	Brest	6 537	3 276	0	3 369			
	Caen	9 165	4 773	6	6 794			
	Lille	14 169	12 283	1 259	11 205			
	Lyon St Exupery	36 033	37 627	2 412	15 219			
	Montpellier	3 615	1 460	0	1	5 076	445	9,6%
	Nantes	30 496	26 595	5 611	27 197	89 899	6 935	8,4%
	Paris Cdg	19 464	2 078	483	11 553	33 578	-663	-1,9%
	Rennes	0	78	3	12	93	16	20,8%
	Strasbourg	11 119	13 453	1 302	7 093			
	Toulouse	22 522	7 144	217	7 534	37 417	4 072	12,2%
	Autres Nat.	3 004	2 566	476	697	6 743	-742	-9,9%
	<b>Total</b>	<b>601 794</b>	<b>551 750</b>	<b>123 939</b>	<b>274 170</b>	<b>1 304 318</b>	<b>50 629</b>	<b>4,0%</b>
	<b>Variation Volume / (n-1)</b>	<b>5 317</b>	<b>12 644</b>	<b>14 718</b>	<b>19 736</b>	<b>50 629</b>		
	<b>Variation % / (n-1)</b>	<b>0,9%</b>	<b>2,3%</b>	<b>13,5%</b>	<b>7,8%</b>	<b>4,0%</b>		
	<b>International</b>	<b>Ajaccio</b>	<b>Bastia</b>	<b>Calvi</b>	<b>Figari</b>	<b>Total</b>	<b>Variation/V</b>	<b>Variation/%</b>
	Charleroi	13 653	11 124	819	20 056	45 652	6696	17,2%
	Genève	18 729	8 116	492	4 749	32 086	6476	25,3%
	Bâle - Mulhouse	25 082	7 804	430	827	34 143	882	2,7%
	Londres Stansted	0	0	1 161	0	1 161	180	18,3%
Bruxelles	0	0	167	46	213	183	610,0%	
Londres Gatwick	0	5 454	142	507	6 103	-779	-11,3%	
Luxembourg	3 916	3 311	2 371	3 563	13 161	1712	15,0%	
-	0	0	0	0	0	0	-	
-	0	0	0	0	0	0	-	
-	0	0	0	0	0	0	-	
-	0	0	0	0	0	0	-	
-	0	0	0	0	0	0	-	
-	0	0	0	0	0	0	-	
-	0	0	0	0	0	0	-	
Autres Inter.	4 115	31 891	13 187	6 326	55 519	-2790	-4,8%	
<b>Total</b>	<b>65 495</b>	<b>67 700</b>	<b>18 769</b>	<b>36 074</b>	<b>188 038</b>	<b>12 560</b>	<b>7,2%</b>	
<b>Variation Volume / (n-1)</b>	<b>4 070</b>	<b>-2 274</b>	<b>4 320</b>	<b>6 444</b>	<b>12 560</b>			
<b>Variation % / (n-1)</b>	<b>6,6%</b>	<b>-3,2%</b>	<b>29,9%</b>	<b>21,7%</b>	<b>7,2%</b>			
<b>Total</b>	<b>667 289</b>	<b>619 450</b>	<b>142 708</b>	<b>310 244</b>	<b>1 492 356</b>	<b>63 189</b>	<b>4,4%</b>	
<b>Variation Volume / (n-1)</b>	<b>9 387</b>	<b>10 370</b>	<b>19 038</b>	<b>26 180</b>	<b>63 189</b>			
<b>Variation % / (n-1)</b>	<b>1,4%</b>	<b>1,7%</b>	<b>15,4%</b>	<b>9,2%</b>	<b>4,4%</b>			



PASSAGERS PAR COMPAGNIE

	MENSUEL					Total	Variation/V	Variation/%
	Ajaccio	Bastia	Calvi	Figari				
<b>National</b>								
Air Corsica	87 150	76 871	13 471	33 186	210 678	4 921	2,4%	
Air France	12 024	12 549	16 661	5 180	46 414	2 658	6,1%	
Easyjet Europe	12 353	7 076	2 370	10 157	31 956	-4 264	-11,8%	
Volotea	45 000	35 348	6 563	31 770	118 681	5 602	5,0%	
Transavia	1 235	1 761	0	2 981	5 977	2 454	69,7%	
British Airways	0	0	0	0	0	0	-	
EasyJet UK	0	0	0	0	0	0	-	
EasyJet Suisse	0	0	0	0	0	0	-	
Eurowings	0	0	0	0	0	0	-	
Lufthansa	0	0	0	0	0	0	-	
Luxair	0	0	0	0	0	0	-	
Norwegian	0	0	0	0	0	0	-	
Ryanair	0	0	0	9 329	9 329	-120	-1,3%	
SWISS	0	0	0	0	0	0	-	
TUI fly	0	0	0	0	0	0	-	
Autres Compagnies	235	102	186	246	769	-2	-0,3%	
<b>Total</b>	<b>157 997</b>	<b>133 707</b>	<b>39 251</b>	<b>92 849</b>	<b>423 804</b>	<b>11 249</b>	<b>2,7%</b>	
<b>Variation Volume /(n-1)</b>	<b>-1 267</b>	<b>2 825</b>	<b>6 599</b>	<b>3 092</b>	<b>11 249</b>			
<b>Variation % / (n-1)</b>	<b>-0,8%</b>	<b>2,2%</b>	<b>20,2%</b>	<b>3,4%</b>	<b>2,7%</b>			
<b>International</b>								
Air Corsica	6 372	4 889	3 541	1 846	16 648	2 675	19,1%	
Air France	0	0	0	0	0	0	-	
Easyjet Europe	0	659	0	0	659	-1 560	-70,3%	
Volotea	0	0	0	0	0	0	-	
Transavia	0	0	0	0	0	0	-	
British Airways	0	0	902	0	902	-2 385	-72,6%	
EasyJet UK	0	2 713	142	0	2 855	327	12,9%	
EasyJet Suisse	16 279	5 931	897	3 226	26 333	4 210	19,0%	
Eurowings	0	4 499	865	0	5 364	471	9,6%	
Lufthansa	0	5 788	0	0	5 788	1 640	39,5%	
Luxair	1 929	1 815	1 086	1 923	6 753	1 398	26,1%	
Norwegian	544	0	0	0	544	-105	-16,2%	
Ryanair	0	0	0	5 925	5 925	-22	-0,4%	
SWISS	0	0	0	0	0	0	-	
TUI fly	0	0	0	0	0	0	-	
Autres Compagnies	0	5 308	3 775	5 418	14 501	6 132	73,3%	
<b>Total</b>	<b>25 124</b>	<b>31 602</b>	<b>11 208</b>	<b>18 338</b>	<b>86 272</b>	<b>12 781</b>	<b>17,4%</b>	
<b>Variation Volume /(n-1)</b>	<b>2 855</b>	<b>3 302</b>	<b>4 018</b>	<b>2 606</b>	<b>12 781</b>			
<b>Variation % / (n-1)</b>	<b>12,8%</b>	<b>11,7%</b>	<b>55,9%</b>	<b>16,6%</b>	<b>17,4%</b>			
<b>Total</b>								
Air Corsica	93 522	81 760	17 012	35 032	227 326	7 596	3,5%	
Air France	12 024	12 549	16 661	5 180	46 414	2 658	6,1%	
Easyjet Europe	12 353	7 735	2 370	10 157	32 615	-5 824	-15,2%	
Volotea	45 000	35 348	6 563	31 770	118 681	5 602	5,0%	
Transavia	1 235	1 761	0	2 981	5 977	2 454	69,7%	
British Airways	0	0	902	0	902	-2 385	-72,6%	
EasyJet UK	0	2 713	142	0	2 855	327	12,9%	
EasyJet Suisse	16 279	5 931	897	3 226	26 333	4 210	19,0%	
Eurowings	0	4 499	865	0	5 364	471	9,6%	
Lufthansa	0	5 788	0	0	5 788	1 640	39,5%	
Luxair	1 929	1 815	1 086	1 923	6 753	1 398	26,1%	
Norwegian	544	0	0	0	544	-105	-16,2%	
Ryanair	0	0	0	15 254	15 254	-142	-0,9%	
SWISS	0	0	0	0	0	0	-	
TUI fly	0	0	0	0	0	0	-	
Autres Compagnies	235	5 410	3 961	5 664	15 270	6 130	67,1%	
<b>Total</b>	<b>183 121</b>	<b>165 309</b>	<b>50 459</b>	<b>111 187</b>	<b>510 076</b>	<b>24 030</b>	<b>4,9%</b>	
<b>Variation Volume /(n-1)</b>	<b>1 588</b>	<b>6 127</b>	<b>10 617</b>	<b>5 698</b>	<b>24 030</b>			
<b>Variation % / (n-1)</b>	<b>0,9%</b>	<b>3,8%</b>	<b>26,6%</b>	<b>5,4%</b>	<b>4,9%</b>			
<b>Total</b>								
Air Corsica	417 344	405 881	56 125	139 210	1 018 560	39 710	4,1%	
Air France	44 867	45 096	54 989	18 612	163 564	3 225	2,0%	
Easyjet Europe	30 111	15 420	2 798	21 944	70 273	-5 625	-7,4%	
Volotea	104 957	79 957	9 626	65 435	259 975	8 180	3,2%	
Transavia	2 869	3 676	0	6 695	13 240	3 791	40,1%	
British Airways	0	0	0	0	0	0	-	
EasyJet UK	0	0	0	0	0	0	-	
EasyJet Suisse	0	0	0	0	0	0	-	
Eurowings	0	0	0	0	0	0	-	
Lufthansa	0	0	0	0	0	0	-	
Luxair	0	0	0	0	0	0	-	
Norwegian	0	0	0	0	0	0	-	
Ryanair	0	189	0	21 500	21 689	3 323	18,1%	
SWISS	0	0	0	0	0	0	-	
TUI fly	0	0	0	0	0	0	-	
Autres Compagnies	1 646	1 531	401	774	4 352	-189	-4,2%	
<b>Total</b>	<b>601 794</b>	<b>551 750</b>	<b>123 939</b>	<b>274 170</b>	<b>1 551 653</b>	<b>52 415</b>	<b>3,5%</b>	
<b>Variation Volume /(n-1)</b>	<b>5 317</b>	<b>12 644</b>	<b>14 718</b>	<b>19 736</b>	<b>52 415</b>			
<b>Variation % / (n-1)</b>	<b>0,9%</b>	<b>2,3%</b>	<b>13,5%</b>	<b>7,8%</b>	<b>3,5%</b>			
<b>International</b>								
Air Corsica	16 448	12 935	4 917	3 509	37 809	-2 036	-5,1%	
Air France	0	0	0	0	0	0	-	
Easyjet Europe	0	659	0	0	659	-7 144	-91,6%	
Volotea	142	0	0	0	142	-132	-48,2%	
Transavia	0	0	0	0	0	0	-	
British Airways	0	0	1 161	708	1 869	-2 339	-55,6%	
EasyJet UK	0	5 454	142	0	5 596	-1 286	-18,7%	
EasyJet Suisse	43 811	15 800	897	5 492	66 000	7 474	12,8%	
Eurowings	0	7 166	2 295	0	9 461	0	0,0%	
Lufthansa	0	11 214	0	0	11 214	3 440	44,3%	
Luxair	3 916	3 311	2 371	3 543	13 141	1 710	15,0%	
Norwegian	544	0	0	0	544	-105	-16,2%	
Ryanair	0	0	0	16 536	16 536	4 561	38,1%	
SWISS	0	0	0	0	0	0	-	
TUI fly	0	0	0	0	0	0	-	
Autres Compagnies	634	11 161	6 986	6 286	25 067	8 417	50,6%	
<b>Total</b>	<b>65 495</b>	<b>67 700</b>	<b>18 769</b>	<b>36 074</b>	<b>188 038</b>	<b>12 560</b>	<b>7,2%</b>	
<b>Variation Volume /(n-1)</b>	<b>4 070</b>	<b>-2 274</b>	<b>4 320</b>	<b>6 444</b>	<b>12 560</b>			
<b>Variation % / (n-1)</b>	<b>6,6%</b>	<b>-3,2%</b>	<b>29,9%</b>	<b>21,7%</b>	<b>7,2%</b>			
<b>Total</b>								
Air Corsica	433 792	418 816	61 042	142 719	1 056 369	37 674	3,7%	
Air France	44 867	45 096	54 989	18 612	163 564	3 225	2,0%	
Easyjet Europe	30 111	16 079	2 798	21 944	70 932	-12 769	-15,3%	
Volotea	105 099	79 957	9 626	65 435	260 117	8 048	3,2%	
Transavia	2 869	3 676	0	6 695	13 240	3 791	40,1%	
British Airways	0	0	1 161	708	1 869	-2 339	-55,6%	
EasyJet UK	0	5 454	142	0	5 596	-1 286	-18,7%	
EasyJet Suisse	43 811	15 800	897	5 492	66 000	7 474	12,8%	
Eurowings	0	7 166	2 295	0	9 461	0	0,0%	
Lufthansa	0	11 214	0	0	11 214	3 440	44,3%	
Luxair	3 916	3 311	2 371	3 543	13 141	1 710	15,0%	
Norwegian	544	0	0	0	544	-105	-16,2%	
Ryanair	0	189	0	38 036	38 225	7 884	26,0%	
SWISS	0	0	0	0	0	0	-	
TUI fly	0	0	0	0	0	0	-	
Autres Compagnies	2 280	12 692	7 387	7 060	29 419	8 228	38,8%	
<b>Total</b>	<b>667 289</b>	<b>619 450</b>	<b>142 708</b>	<b>310 244</b>	<b>1 739 691</b>	<b>64 975</b>	<b>3,9%</b>	
<b>Variation Volume /(n-1)</b>	<b>9 387</b>	<b>10 370</b>	<b>19 038</b>	<b>26 180</b>	<b>64 975</b>			
<b>Variation % / (n-1)</b>	<b>1,4%</b>	<b>1,7%</b>	<b>15,4%</b>	<b>9,2%</b>	<b>3,9%</b>			

Cumul depuis le 1er janvier