

**Ports de Commerce de Corse**

**Porti di Commerciù di Corsica**

**Mensuel**

***U Misincu***

**Marchandises**

***Marcanzzii***

**août 2024**

**aostu 2024**

PORTS DE COMMERCE DE CORSE

août 2024

MARCHANDISES

TOTAL PORTS	Marchandises du 1er au 31 août			Cumul marchandises depuis le 1er Janvier		
	2023	2024	Variation	2023	2024	Variation
Régulier National	205 131	202 418	-1,32%	1 749 457	1 733 491	-0,91%
Régulier International	15 323	13 603	-11,22%	344 856	329 553	-4,44%
<b>TOTAL</b>	<b>220 454</b>	<b>216 021</b>	<b>-2,01%</b>	<b>2 094 313</b>	<b>2 063 044</b>	<b>-1,49%</b>
Hydrocarbures	66 140	78 909	19,31%	372 550	385 370	3,44%
Ciment	1 955	0	-100,00%	83 552	72 854	-12,80%
<b>TOTAL</b>	<b>68 095</b>	<b>78 909</b>	<b>15,88%</b>	<b>456 102</b>	<b>458 224</b>	<b>0,47%</b>
<b>TOTAL</b>	<b>288 549</b>	<b>294 930</b>	<b>2,21%</b>	<b>2 550 415</b>	<b>2 521 268</b>	<b>-1,14%</b>
AJACCIO	Marchandises du 1er au 31 août			Cumul marchandises depuis le 1er Janvier		
	2023	2024	Variation	2023	2024	Variation
Régulier National	63 965	60 217	-5,86%	543 178	514 817	-5,22%
Régulier International	0	60	-	3 785	5 900	55,88%
<b>TOTAL</b>	<b>63 965</b>	<b>60 277</b>	<b>-5,77%</b>	<b>546 963</b>	<b>520 717</b>	<b>-4,80%</b>
Hydrocarbures	13 773	28 194	104,70%	119 815	134 648	12,38%
Ciment	391	0	-100,00%	23 282	22 585	-2,99%
<b>TOTAL</b>	<b>14 164</b>	<b>28 194</b>	<b>99,05%</b>	<b>143 097</b>	<b>157 233</b>	<b>9,88%</b>
<b>TOTAL</b>	<b>78 129</b>	<b>88 471</b>	<b>13,24%</b>	<b>690 060</b>	<b>677 950</b>	<b>-1,75%</b>
BASTIA	Marchandises du 1er au 31 août			Cumul marchandises depuis le 1er Janvier		
	2023	2024	Variation	2023	2024	Variation
Régulier National	96 825	96 888	0,07%	871 329	891 616	2,33%
Régulier International	10 207	9 487	-7,05%	278 408	273 915	-1,61%
<b>TOTAL</b>	<b>107 032</b>	<b>106 375</b>	<b>-0,61%</b>	<b>1 149 737</b>	<b>1 165 531</b>	<b>1,37%</b>
Hydrocarbures	52 367	50 715	-3,15%	248 397	247 242	-0,46%
Ciment	662	0	-100,00%	26 366	19 187	-27,23%
<b>TOTAL</b>	<b>53 029</b>	<b>50 715</b>	<b>-4,36%</b>	<b>274 763</b>	<b>266 429</b>	<b>-3,03%</b>
<b>TOTAL</b>	<b>160 061</b>	<b>157 090</b>	<b>-1,86%</b>	<b>1 424 500</b>	<b>1 431 960</b>	<b>0,52%</b>
BONIFACIO	Marchandises du 1er au 31 août			Cumul marchandises depuis le 1er Janvier		
	2023	2024	Variation	2023	2024	Variation
Régulier National	0	0	-	0	0	-
Régulier International	3 901	3 881	-0,51%	56 147	44 953	-19,94%
<b>TOTAL</b>	<b>3 901</b>	<b>3 881</b>	<b>-0,51%</b>	<b>56 147</b>	<b>44 953</b>	<b>-19,94%</b>
Hydrocarbures	0	0	-	0	0	-
Ciment	0	0	-	0	0	-
<b>TOTAL</b>	<b>0</b>	<b>0</b>	<b>-</b>	<b>0</b>	<b>0</b>	<b>-</b>
<b>TOTAL</b>	<b>3 901</b>	<b>3 881</b>	<b>-0,51%</b>	<b>56 147</b>	<b>44 953</b>	<b>-19,94%</b>
L'ILE-ROUSSE	Marchandises du 1er au 31 août			Cumul marchandises depuis le 1er Janvier		
	2023	2024	Variation	2023	2024	Variation
Régulier National	19 510	19 033	-2,44%	130 657	112 954	-13,55%
Régulier International	1 215	175	-85,60%	5 646	2 890	-48,81%
<b>TOTAL</b>	<b>20 725</b>	<b>19 208</b>	<b>-7,32%</b>	<b>136 303</b>	<b>115 844</b>	<b>-15,01%</b>
Hydrocarbures	0	0	-	0	0	-
Ciment	603	0	-100,00%	16 569	15 364	-7,27%
<b>TOTAL</b>	<b>603</b>	<b>0</b>	<b>-100,00%</b>	<b>16 569</b>	<b>15 364</b>	<b>-7,27%</b>
<b>TOTAL</b>	<b>21 328</b>	<b>19 208</b>	<b>-9,94%</b>	<b>152 872</b>	<b>131 208</b>	<b>-14,17%</b>
PORTO-VECCHIO	Marchandises du 1er au 31 août			Cumul marchandises depuis le 1er Janvier		
	2023	2024	Variation	2023	2024	Variation
Régulier National	17 889	19 167	7,14%	146 686	154 672	5,44%
Régulier International	0	0	-	870	1 895	117,82%
<b>TOTAL</b>	<b>17 889</b>	<b>19 167</b>	<b>7,14%</b>	<b>147 556</b>	<b>156 567</b>	<b>6,11%</b>
Hydrocarbures	0	0	-	0	0	-
Ciment	299	0	-100,00%	16 965	15 718	-7,35%
<b>TOTAL</b>	<b>299</b>	<b>0</b>	<b>-100,00%</b>	<b>16 965</b>	<b>15 718</b>	<b>-7,35%</b>
<b>TOTAL</b>	<b>18 188</b>	<b>19 167</b>	<b>5,38%</b>	<b>164 521</b>	<b>172 285</b>	<b>4,72%</b>
PROPRIANO	Marchandises du 1er au 31 août			Cumul marchandises depuis le 1er Janvier		
	2023	2024	Variation	2023	2024	Variation
Régulier National	6 942	7 113	2,46%	57 607	59 432	3,17%
Régulier International	0	0	-	0	0	-
<b>TOTAL</b>	<b>6 942</b>	<b>7 113</b>	<b>2,46%</b>	<b>57 607</b>	<b>59 432</b>	<b>3,17%</b>
Hydrocarbures	0	0	-	4 338	3 480	-19,78%
Ciment	0	0	-	370	0	-100,00%
<b>TOTAL</b>	<b>0</b>	<b>0</b>	<b>-</b>	<b>4 708</b>	<b>3 480</b>	<b>-26,08%</b>
<b>TOTAL</b>	<b>6 942</b>	<b>7 113</b>	<b>2,46%</b>	<b>62 315</b>	<b>62 912</b>	<b>0,96%</b>

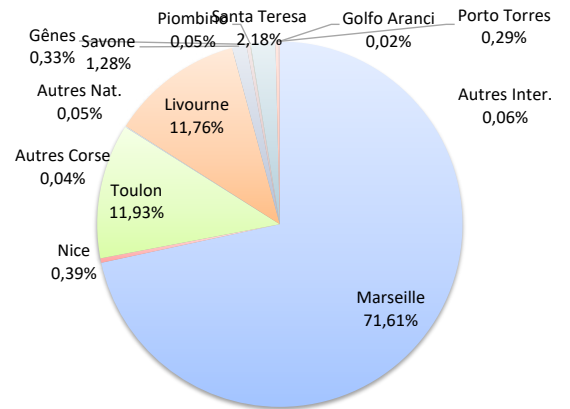
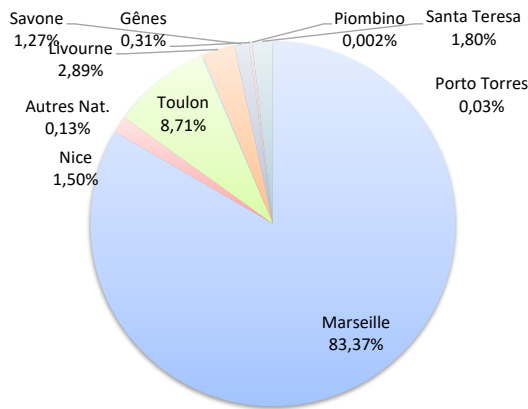
MARCHANDISES

	Marchandises du 1er au 31 août			Cumul marchandises depuis le 1er Janvier		
	2023	2024	Variation	2023	2024	Variation
Régulier National	205 131	202 418	-1,32%	1 749 457	1 733 491	-0,91%
Régulier Internat°	15 323	13 603	-11,22%	344 856	329 553	-4,44%
<b>TOTAL</b>	<b>220 454</b>	<b>216 021</b>	<b>-2,01%</b>	<b>2 094 313</b>	<b>2 063 044</b>	<b>-1,49%</b>
Croisières	0	0	-	0	0	-
Hydrocarbures	66 140	78 909	19,31%	372 550	385 370	3,44%
Ciment	1 955	0	-100,00%	83 552	72 854	-12,80%
<b>TOTAL</b>	<b>68 095</b>	<b>78 909</b>	<b>15,88%</b>	<b>456 102</b>	<b>458 224</b>	<b>0,47%</b>
<b>TOTAL</b>	<b>288 549</b>	<b>294 930</b>	<b>2,21%</b>	<b>2 550 415</b>	<b>2 521 268</b>	<b>-1,14%</b>

LIGNES  
REGULIERS NAT° ET INTERNAT°

Lignes	Marchandises	Variation n-1
Marseille	180 096	0,92%
Nice	3 237	-25,03%
Toulon	18 810	-15,90%
Autres Corse	0	-
Autres Nat.	275	-
Livourne	6 252	-15,05%
Savone	2 747	-11,44%
Gênes	659	-16,79%
Piombino	4	-97,62%
Porto Ferraio	0	-
Santa Teresa	3 881	-0,51%
Porto Torres	60	-0,51%
Golfo Aranci	0	-
Autres Inter.	0	-

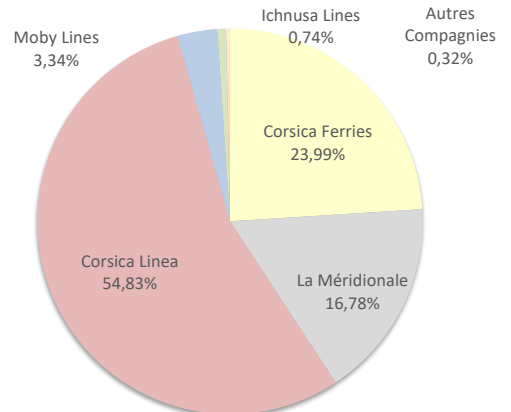
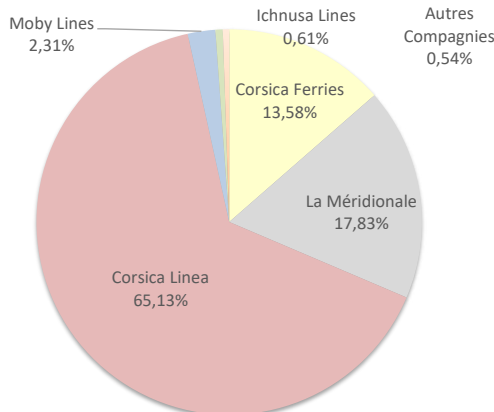
Lignes	Marchandises	Variation n-1
Marseille	1 477 415	4,33%
Nice	8 100	-22,95%
Toulon	246 062	-23,65%
Autres Corse	809	39,24%
Autres Nat.	1 105	-
Livourne	242 605	-0,75%
Savone	26 340	-26,63%
Gênes	6 785	65,69%
Piombino	998	280,92%
Porto Ferraio	0	-
Santa Teresa	44 953	-19,94%
Porto Torres	6 037	53,34%
Golfo Aranci	507	624,29%
Autres Inter.	1 328	-



COMPAGNIES  
REGULIERS NAT° et INTERNAT°

Compagnies	Marchandises	Variation n-1
Corsica Ferries	29 330	-15,96%
La Méridionale	38 520	-6,53%
Corsica Linea	140 694	2,52%
Moby Lines	4 997	-10,64%
Ichnusa Lines	1 323	-12,73%
Autres Compagnies	1 157	-

Compagnies	Marchandises	Variation n-1
Corsica Ferries	494 961	-17,34%
La Méridionale	346 082	-0,91%
Corsica Linea	1 131 247	6,00%
Moby Lines	68 831	4,54%
Ichnusa Lines	15 235	14,94%
Autres Compagnies	6 688	-



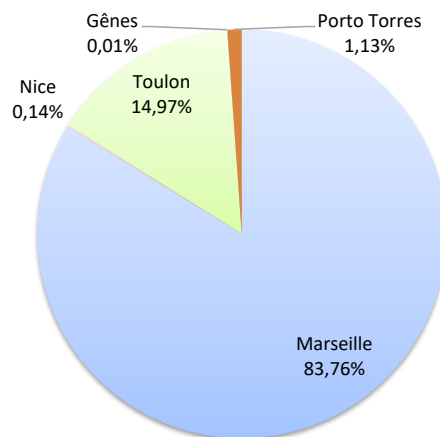
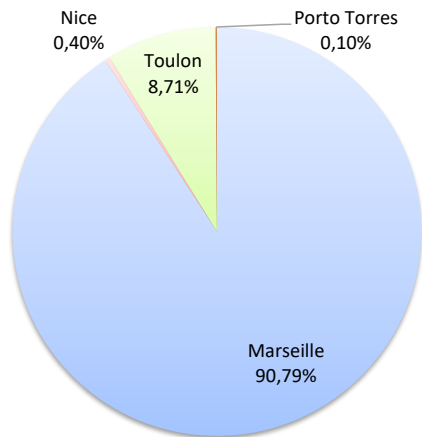
MARCHANDISES

	Marchandises du 1er au 31 août			Cumul marchandises depuis le 1er Janvier		
	2023	2024	Variation	2023	2024	Variation
Régulier National	63 965	60 217	-5,86%	543 178	514 817	-5,22%
Régulier Internat°	0	60	-	3 785	5 900	55,88%
<b>TOTAL</b>	<b>63 965</b>	<b>60 277</b>	<b>-5,77%</b>	<b>546 963</b>	<b>520 717</b>	<b>-4,80%</b>
Croisières	0	0	-	0	0	-
Hydrocarbures	13 773	28 194	104,70%	119 815	134 648	12,38%
Ciment	391	0	-100,00%	23 282	22 585	-2,99%
<b>TOTAL</b>	<b>14 164</b>	<b>28 194</b>	<b>99,05%</b>	<b>143 097</b>	<b>157 233</b>	<b>9,88%</b>
<b>TOTAL</b>	<b>78 129</b>	<b>88 471</b>	<b>13,24%</b>	<b>690 060</b>	<b>677 950</b>	<b>-1,75%</b>

LIGNES  
REGULIERS NAT° ET INTERNAT°

Lignes	Marchandises	Variation n-1
Marseille	54 726	-3,82%
Nice	240	-32,77%
Toulon	5 251	-21,72%
Savone	0	-
Gênes	0	-
Porto Torres	60	-

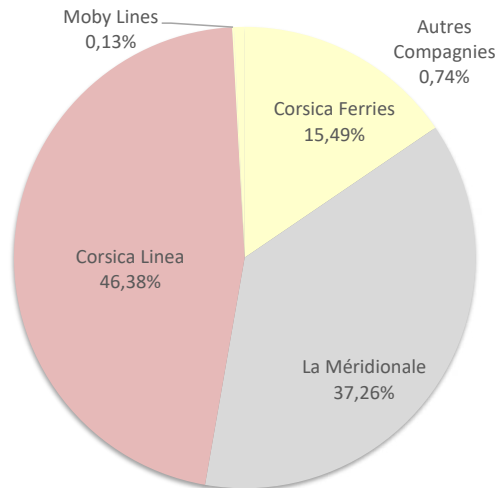
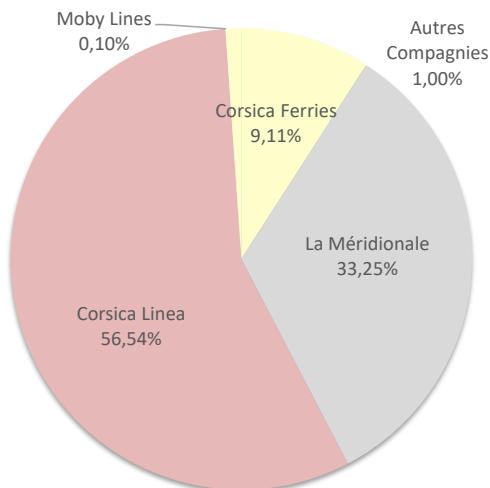
Lignes	Marchandises	Variation n-1
Marseille	436 127	1,01%
Nice	725	13,99%
Toulon	77 965	-29,62%
Savone	0	-100,00%
Gênes	32	-
Porto Torres	5 868	77,17%



COMPAGNIES  
REGULIERS NAT° ET INTERNAT°

Compagnies	Marchandises	Variation n-1
Corsica Ferries	5 491	-22,28%
La Méridionale	20 041	-15,10%
Corsica Linea	34 083	2,37%
Moby Lines	60	-
Autres Compagnies	602	-

Compagnies	Marchandises	Variation n-1
Corsica Ferries	80 669	-29,97%
La Méridionale	194 021	-8,04%
Corsica Linea	241 504	9,38%
Moby Lines	671	-
Autres Compagnies	3 852	-



# PORT DE COMMERCE DE BASTIA

août 2024

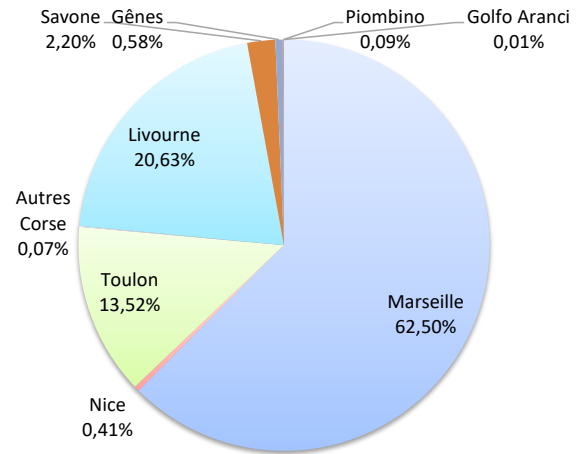
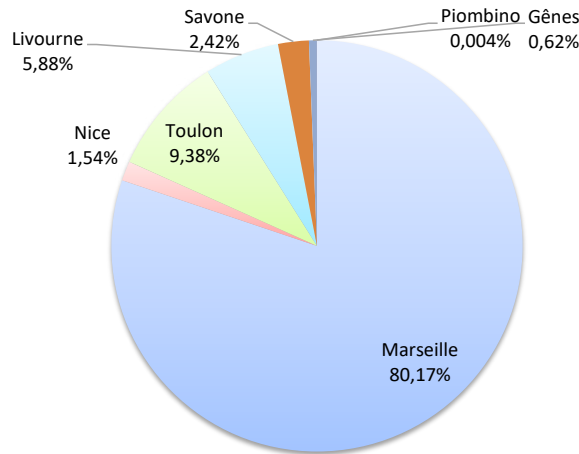
## MARCHANDISES

	Marchandises du 1er au 31 août			Cumul marchandises depuis le 1er Janvier		
	2023	2024	Variation	2023	2024	Variation
Régulier National	96 825	96 888	0,07%	871 329	891 616	2,33%
Régulier Internat*	10 207	9 487	-7,05%	278 408	273 915	-1,61%
<b>TOTAL</b>	<b>107 032</b>	<b>106 375</b>	<b>-0,61%</b>	<b>1 149 737</b>	<b>1 165 531</b>	<b>1,37%</b>
Croisières	0	0	-	0	0	-
Hydrocarbures	52 367	50 715	-3,15%	248 397	247 242	-0,46%
Ciment	662	0	-100,00%	26 366	19 187	-27,23%
<b>TOTAL</b>	<b>53 029</b>	<b>50 715</b>	<b>-4,36%</b>	<b>274 763</b>	<b>266 429</b>	<b>-3,03%</b>
<b>TOTAL</b>	<b>160 061</b>	<b>157 090</b>	<b>-1,86%</b>	<b>1 424 500</b>	<b>1 431 960</b>	<b>0,52%</b>

### LIGNES REGULIERS NAT° ET INTERNAT°

Lignes	Marchandises	Variation n-1
Marseille	85 280	3,28%
Nice	1 634	14,51%
Toulon	9 974	-22,22%
Autres Corse	0	-
Livourne	6 252	-12,88%
Savone	2 572	24,19%
Gênes	659	-16,79%
Piombino	4	-97,62%
Golfo Aranci	0	-

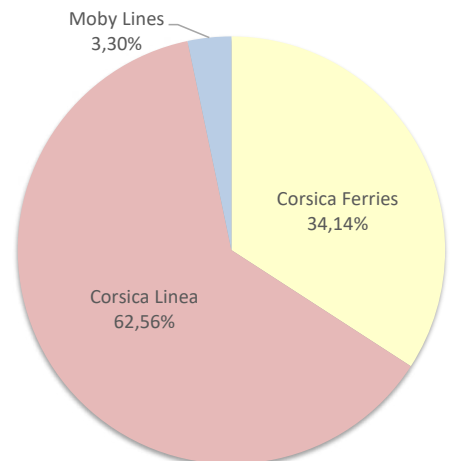
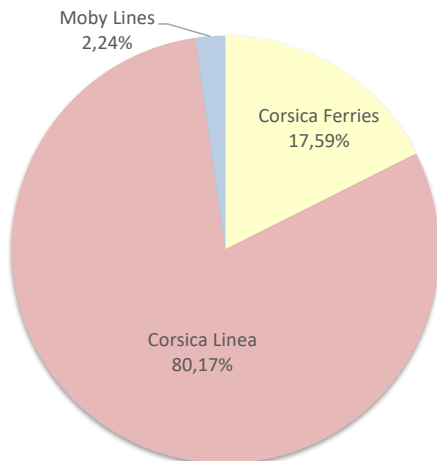
Lignes	Marchandises	Variation n-1
Marseille	728 449	7,00%
Nice	4 833	-10,10%
Toulon	157 525	-14,66%
Autres Corse	809	39,24%
Livourne	240 434	-0,25%
Savone	25 621	-22,21%
Gênes	6 753	64,91%
Piombino	998	280,92%
Golfo Aranci	109	55,71%



### COMPAGNIES REGULIERS NAT° ET INTERNAT°

Compagnies	Marchandises	Variation n-1
Corsica Ferries	18 716	-11,93%
Corsica Linea	85 280	3,28%
Moby Lines	2 379	-25,82%

Compagnies	Marchandises	Variation n-1
Corsica Ferries	397 923	-10,71%
Corsica Linea	729 166	7,05%
Moby Lines	38 442	67,51%



# PORT DE COMMERCE DE BONIFACIO

août 2024

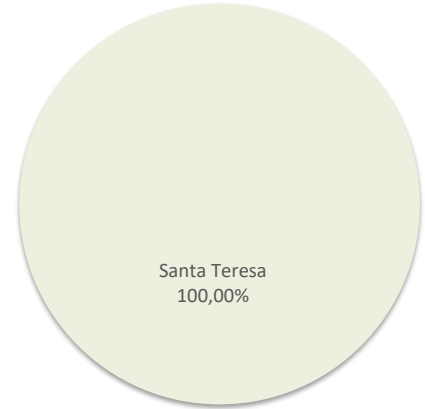
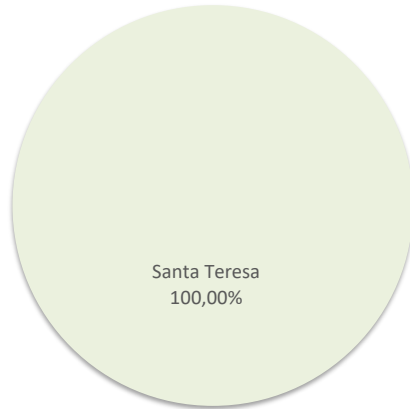
## MARCHANDISES

	Marchandises du 1er au 31 août			Cumul marchandises depuis le 1er Janvier		
	2023	2024	Variation	2023	2024	Variation
Régulier National	0	0	-	0	0	-
Régulier Internat°	3 901	3 881	-0,51%	56 147	44 953	-19,94%
<b>TOTAL</b>	<b>3 901</b>	<b>3 881</b>	<b>-0,51%</b>	<b>56 147</b>	<b>44 953</b>	<b>-19,94%</b>
Croisières	0	0	-	0	0	-
Hydrocarbures	0	0	-	0	0	-
Ciment	0	0	-	0	0	-
<b>TOTAL</b>	<b>0</b>	<b>0</b>	<b>-</b>	<b>0</b>	<b>0</b>	<b>-</b>
<b>TOTAL</b>	<b>3 901</b>	<b>3 881</b>	<b>-0,51%</b>	<b>56 147</b>	<b>44 953</b>	<b>-19,94%</b>

### LIGNES REGULIERS NAT° ET INTERNAT°

Lignes	Marchandises	Variation n-1
Santa Teresa	3 881	-0,51%

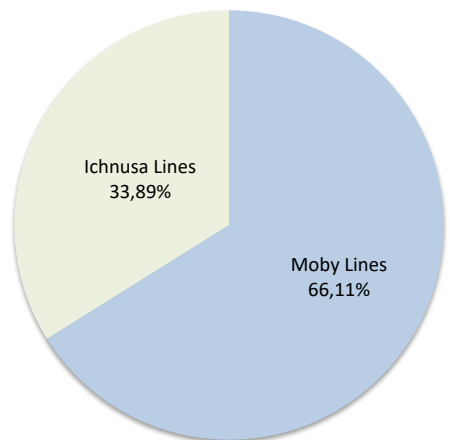
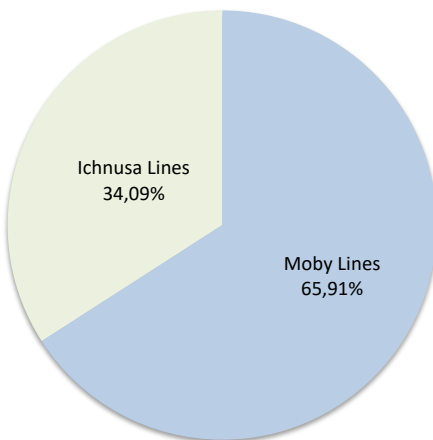
Lignes	Marchandises	Variation n-1
Santa Teresa	44 953	-19,94%



### COMPAGNIES REGULIERS NAT° ET INTERNAT°

Compagnies	Marchandises	Variation n-1
Moby Lines	2 558	7,25%
Ichnusa Lines	1 323	-12,73%

Compagnies	Marchandises	Variation n-1
Moby Lines	29 718	-30,71%
Ichnusa Lines	15 235	14,94%



# PORT DE COMMERCE DE L'ILE-ROUSSE

août 2024

## MARCHANDISES

Régulier National
Régulier Internat°
<b>TOTAL</b>
<b>dont MD</b>
Croisières

Marchandises du 1er au 31 août		
2023	2024	Variation
19 510	19 033	-2,44%
1 215	175	-85,60%
<b>20 725</b>	<b>19 208</b>	<b>-7,32%</b>
<b>478</b>	<b>450</b>	<b>-5,86%</b>
0	0	-

Cumul marchandises depuis le 1er Janvier		
2023	2024	Variation
130 657	112 954	-13,55%
5 646	2 890	-48,81%
<b>136 303</b>	<b>115 844</b>	<b>-15,01%</b>
<b>4 063</b>	<b>3 625</b>	<b>-10,78%</b>
0	0	-

Hydrocarbures
Ciment
<b>TOTAL</b>

0	0	-
603	0	-100,00%
<b>603</b>	<b>0</b>	<b>-100,00%</b>

0	0	-
16 569	15 364	-7,27%
<b>16 569</b>	<b>15 364</b>	<b>-7,27%</b>

<b>TOTAL</b>
--------------

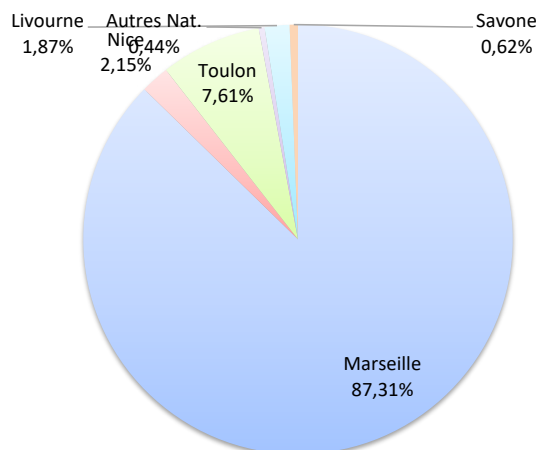
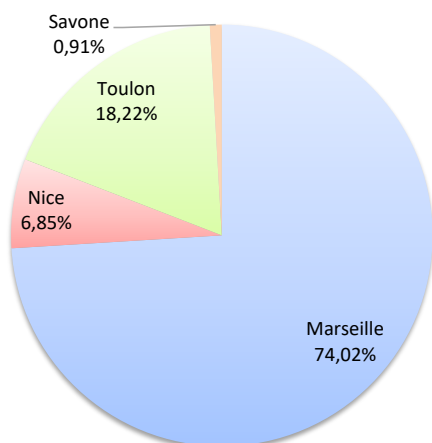
<b>21 328</b>	<b>19 208</b>	<b>-9,94%</b>
---------------	---------------	---------------

<b>152 872</b>	<b>131 208</b>	<b>-14,17%</b>
----------------	----------------	----------------

Lignes	Marchandises	Variation n-1
Marseille	14 218	-1,44%
Nice	1 316	-45,28%
Toulon	3 499	30,56%
Autres Nat.	0	-
Livourne	0	-100,00%
Savone	175	-83,03%
Porto Torres	0	-

Lignes	Marchandises	Variation n-1
Marseille	101 145	-5,88%
Nice	2 489	-43,07%
Toulon	8 811	-53,18%
Autres Nat.	509	-
Livourne	2 171	-30,44%
Savone	719	-71,18%
Porto Torres	0	-100,00%

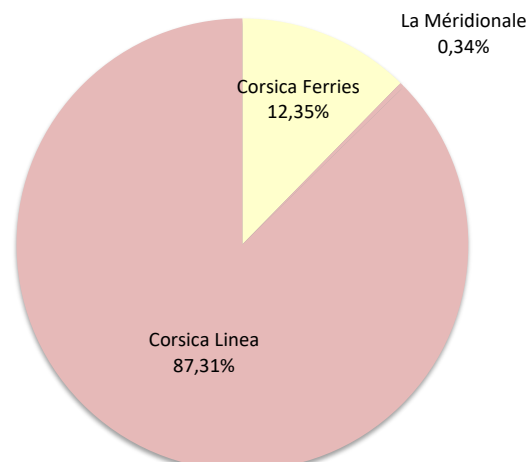
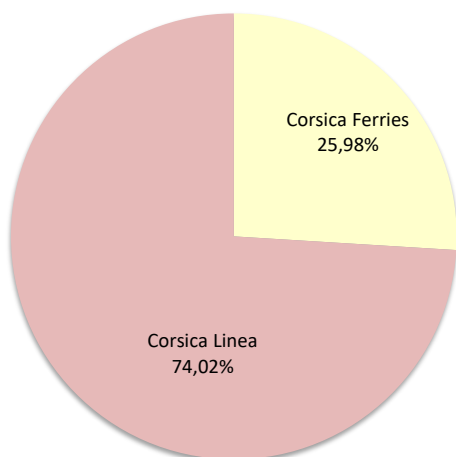
**LIGNES**  
REGULIERS NAT° ET INTERNAT°



**COMPAGNIES**  
REGULIERS NAT° ET INTERNAT°

Compagnies	Marchandises	Variation n-1
Corsica Ferries	4 990	-20,79%
La Méridionale	0	-
Corsica Linea	14 218	-1,44%

Compagnies	Marchandises	Variation n-1
Corsica Ferries	14 304	-50,40%
La Méridionale	395	-
Corsica Linea	101 145	-5,88%



# PORT DE COMMERCE DE PORTO-VECCHIO

août 2024

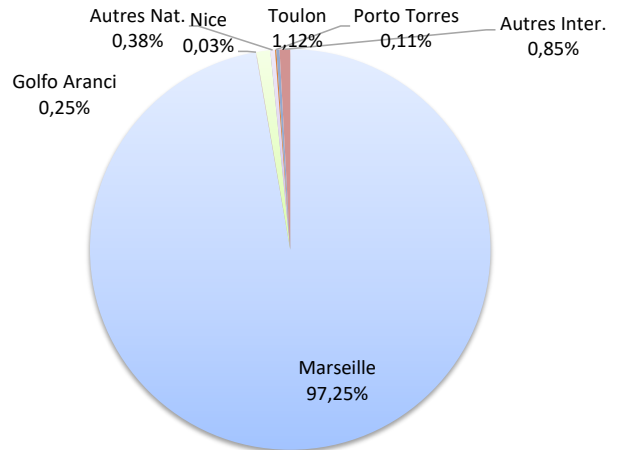
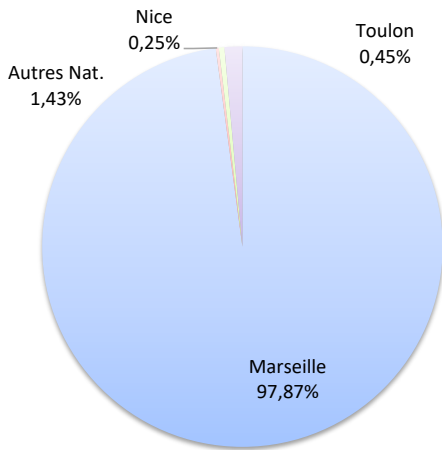
## MARCHANDISES

	Marchandises du 1er au 31 août			Cumul marchandises depuis le 1er Janvier		
	2023	2024	Variation	2023	2024	Variation
Régulier National	17 889	19 167	7,14%	146 686	154 672	5,44%
Régulier Internat°	0	0	-	870	1 895	117,82%
<b>TOTAL</b>	<b>17 889</b>	<b>19 167</b>	<b>7,14%</b>	<b>147 556</b>	<b>156 567</b>	<b>6,11%</b>
Croisières	0	0	-	0	0	-
Hydrocarbures	0	0	-	0	0	-
Ciment	299	0	-100,00%	16 965	15 718	-7,35%
<b>TOTAL</b>	<b>299</b>	<b>0</b>	<b>-100,00%</b>	<b>16 965</b>	<b>15 718</b>	<b>-7,35%</b>
<b>TOTAL</b>	<b>18 188</b>	<b>19 167</b>	<b>5,38%</b>	<b>164 521</b>	<b>172 285</b>	<b>4,72%</b>

### LIGNES REGULIERS NAT° ET INTERNAT°

Lignes	Marchandises	Variation n-1
Marseille	18 759	6,55%
Nice	47	-63,57%
Toulon	86	-44,16%
Autres Nat.	275	-
Livourne	0	-
Porto Torres	0	-
Golfo Aranci	0	-
Autres Inter.	0	-

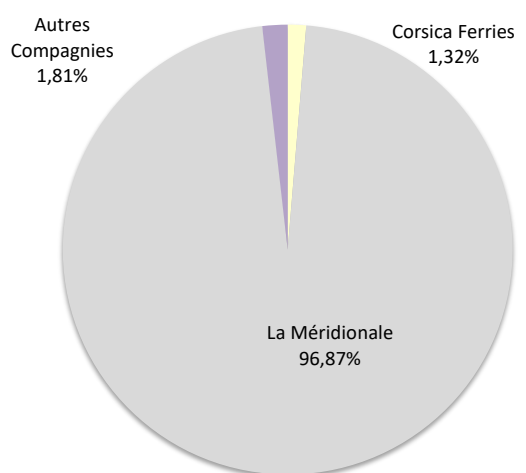
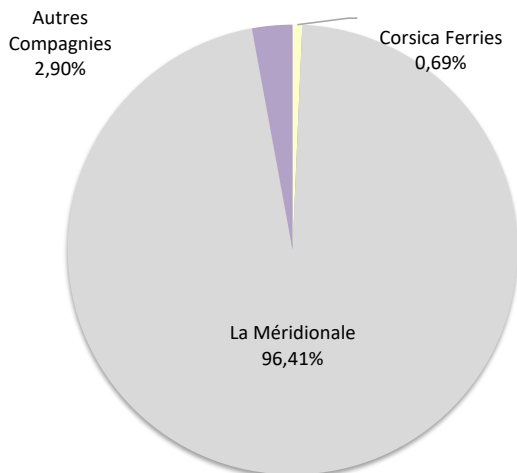
Lignes	Marchandises	Variation n-1
Marseille	152 262	9,97%
Nice	53	-58,91%
Toulon	1 761	-78,27%
Autres Nat.	596	-
Livourne	0	-100,00%
Porto Torres	169	-71,60%
Golfo Aranci	398	-
Autres Inter.	1 328	-



### COMPAGNIES REGULIERS NAT° ET INTERNAT°

Compagnies	Marchandises	Variation n-1
Corsica Ferries	133	-53,00%
La Méridionale	18 479	4,96%
Corsica Linea	0	-
Autres Compagnies	555	-

Compagnies	Marchandises	Variation n-1
Corsica Ferries	2 065	-77,31%
La Méridionale	151 666	9,69%
Corsica Linea	0	-100,00%
Autres Compagnies	2 836	-






MARCHANDISES

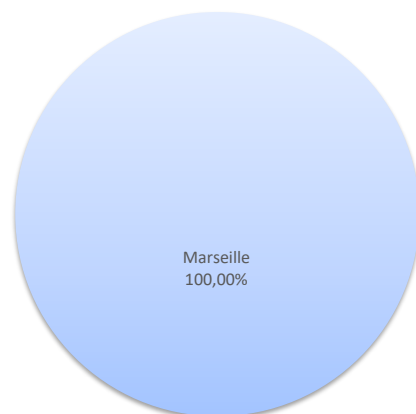
	Marchandises du 1er au 31 août			Cumul marchandises depuis le 1er Janvier		
	2023	2024	Variation	2023	2024	Variation
Régulier National	6 942	7 113	2,46%	57 607	59 432	3,17%
Régulier Internat°	0	0	-	0	0	-
<b>TOTAL</b>	<b>6 942</b>	<b>7 113</b>	<b>2,46%</b>	<b>57 607</b>	<b>59 432</b>	<b>3,17%</b>
Croisières	0	0	-	0	0	-
Hydrocarbures (Bitume)	0	0	-	4 338	3 480	-19,78%
Ciment	0	0	-	370	0	-100,00%
<b>TOTAL</b>	<b>0</b>	<b>0</b>	<b>-</b>	<b>4 708</b>	<b>3 480</b>	<b>-26,08%</b>
<b>TOTAL</b>	<b>6 942</b>	<b>7 113</b>	<b>2,46%</b>	<b>62 315</b>	<b>62 912</b>	<b>0,96%</b>

**LIGNES**  
 REGULIERS NAT° ET INTERNAT°

Lignes	Marchandises	Variation n-1
Marseille	7 113	2,46%

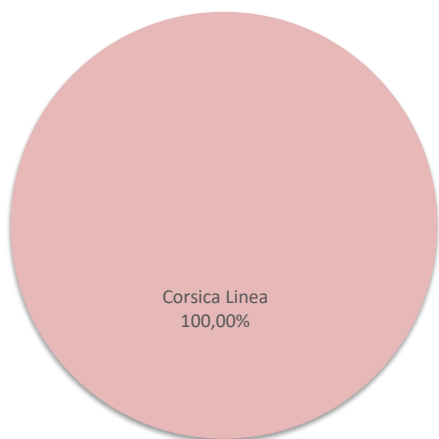


Lignes	Marchandises	Variation n-1
Marseille	59 432	3,17%



**COMPAGNIES**  
 REGULIERS NAT° ET INTERNAT°

Compagnies	Marchandises	Variation n-1
Corsica Linea	7 113	2,46%



Compagnies	Marchandises	Variation n-1
Corsica Linea	59 432	3,17%

