

Ports de Commerce de Corse

Porti di Commerciù di Corsica

Mensuel

U Misincu

Marchandises

Marcanzzii

août 2024

aostu 2024

PORTS DE COMMERCE DE CORSE

août 2024

MARCHANDISES

TOTAL PORTS	Marchandises du 1er au 31 août			Cumul marchandises depuis le 1er Janvier		
	2023	2024	Variation	2023	2024	Variation
Régulier National	205 131	202 418	-1,32%	1 749 457	1 733 491	-0,91%
Régulier International	15 323	13 603	-11,22%	344 856	329 553	-4,44%
TOTAL	220 454	216 021	-2,01%	2 094 313	2 063 044	-1,49%
Hydrocarbures	66 140	78 909	19,31%	372 550	385 370	3,44%
Ciment	1 955	0	-100,00%	83 552	72 854	-12,80%
TOTAL	68 095	78 909	15,88%	456 102	458 224	0,47%
TOTAL	288 549	294 930	2,21%	2 550 415	2 521 268	-1,14%

AJACCIO	Marchandises du 1er au 31 août			Cumul marchandises depuis le 1er Janvier		
	2023	2024	Variation	2023	2024	Variation
Régulier National	63 965	60 217	-5,86%	543 178	514 817	-5,22%
Régulier International	0	60	-	3 785	5 900	55,88%
TOTAL	63 965	60 277	-5,77%	546 963	520 717	-4,80%
Hydrocarbures	13 773	28 194	104,70%	119 815	134 648	12,38%
Ciment	391	0	-100,00%	23 282	22 585	-2,99%
TOTAL	14 164	28 194	99,05%	143 097	157 233	9,88%
TOTAL	78 129	88 471	13,24%	690 060	677 950	-1,75%

BASTIA	Marchandises du 1er au 31 août			Cumul marchandises depuis le 1er Janvier		
	2023	2024	Variation	2023	2024	Variation
Régulier National	96 825	96 888	0,07%	871 329	891 616	2,33%
Régulier International	10 207	9 487	-7,05%	278 408	273 915	-1,61%
TOTAL	107 032	106 375	-0,61%	1 149 737	1 165 531	1,37%
Hydrocarbures	52 367	50 715	-3,15%	248 397	247 242	-0,46%
Ciment	662	0	-100,00%	26 366	19 187	-27,23%
TOTAL	53 029	50 715	-4,36%	274 763	266 429	-3,03%
TOTAL	160 061	157 090	-1,86%	1 424 500	1 431 960	0,52%

BONIFACIO	Marchandises du 1er au 31 août			Cumul marchandises depuis le 1er Janvier		
	2023	2024	Variation	2023	2024	Variation
Régulier National	0	0	-	0	0	-
Régulier International	3 901	3 881	-0,51%	56 147	44 953	-19,94%
TOTAL	3 901	3 881	-0,51%	56 147	44 953	-19,94%
Hydrocarbures	0	0	-	0	0	-
Ciment	0	0	-	0	0	-
TOTAL	0	0	-	0	0	-
TOTAL	3 901	3 881	-0,51%	56 147	44 953	-19,94%

L'ILE-ROUSSE	Marchandises du 1er au 31 août			Cumul marchandises depuis le 1er Janvier		
	2023	2024	Variation	2023	2024	Variation
Régulier National	19 510	19 033	-2,44%	130 657	112 954	-13,55%
Régulier International	1 215	175	-85,60%	5 646	2 890	-48,81%
TOTAL	20 725	19 208	-7,32%	136 303	115 844	-15,01%
Hydrocarbures	0	0	-	0	0	-
Ciment	603	0	-100,00%	16 569	15 364	-7,27%
TOTAL	603	0	-100,00%	16 569	15 364	-7,27%
TOTAL	21 328	19 208	-9,94%	152 872	131 208	-14,17%

PORTO-VECCHIO	Marchandises du 1er au 31 août			Cumul marchandises depuis le 1er Janvier		
	2023	2024	Variation	2023	2024	Variation
Régulier National	17 889	19 167	7,14%	146 686	154 672	5,44%
Régulier International	0	0	-	870	1 895	117,82%
TOTAL	17 889	19 167	7,14%	147 556	156 567	6,11%
Hydrocarbures	0	0	-	0	0	-
Ciment	299	0	-100,00%	16 965	15 718	-7,35%
TOTAL	299	0	-100,00%	16 965	15 718	-7,35%
TOTAL	18 188	19 167	5,38%	164 521	172 285	4,72%

PROPRIANO	Marchandises du 1er au 31 août			Cumul marchandises depuis le 1er Janvier		
	2023	2024	Variation	2023	2024	Variation
Régulier National	6 942	7 113	2,46%	57 607	59 432	3,17%
Régulier International	0	0	-	0	0	-
TOTAL	6 942	7 113	2,46%	57 607	59 432	3,17%
Hydrocarbures	0	0	-	4 338	3 480	-19,78%
Ciment	0	0	-	370	0	-100,00%
TOTAL	0	0	-	4 708	3 480	-26,08%
TOTAL	6 942	7 113	2,46%	62 315	62 912	0,96%

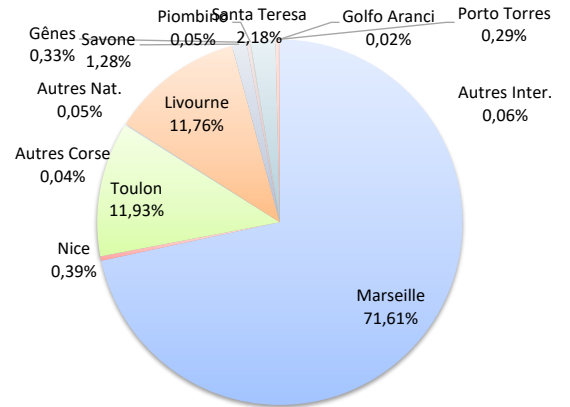
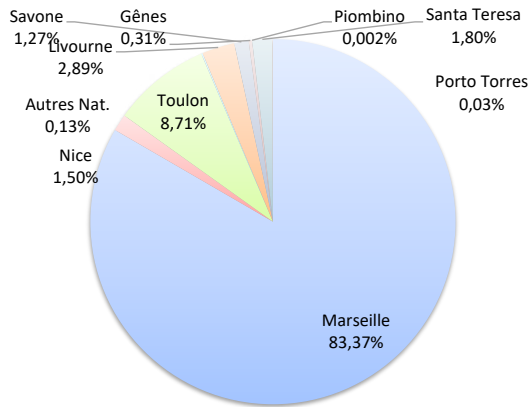
MARCHANDISES

	Marchandises du 1er au 31 août			Cumul marchandises depuis le 1er Janvier		
	2023	2024	Variation	2023	2024	Variation
Régulier National	205 131	202 418	-1,32%	1 749 457	1 733 491	-0,91%
Régulier Internat°	15 323	13 603	-11,22%	344 856	329 553	-4,44%
TOTAL	220 454	216 021	-2,01%	2 094 313	2 063 044	-1,49%
Croisières	0	0	-	0	0	-
Hydrocarbures	66 140	78 909	19,31%	372 550	385 370	3,44%
Ciment	1 955	0	-100,00%	83 552	72 854	-12,80%
TOTAL	68 095	78 909	15,88%	456 102	458 224	0,47%
TOTAL	288 549	294 930	2,21%	2 550 415	2 521 268	-1,14%

LIGNES
REGULIERS NAT° ET INTERNAT°

Lignes	Marchandises	Variation n-1
Marseille	180 096	0,92%
Nice	3 237	-25,03%
Toulon	18 810	-15,90%
Autres Corse	0	-
Autres Nat.	275	-
Livourne	6 252	-15,05%
Savone	2 747	-11,44%
Gênes	659	-16,79%
Piombino	4	-97,62%
Porto Ferraio	0	-
Santa Teresa	3 881	-0,51%
Porto Torres	60	-0,51%
Golfo Aranci	0	-
Autres Inter.	0	-

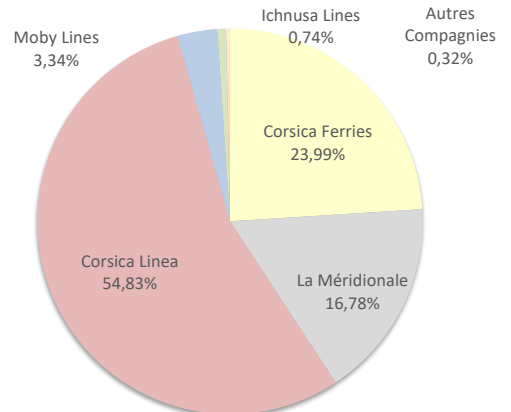
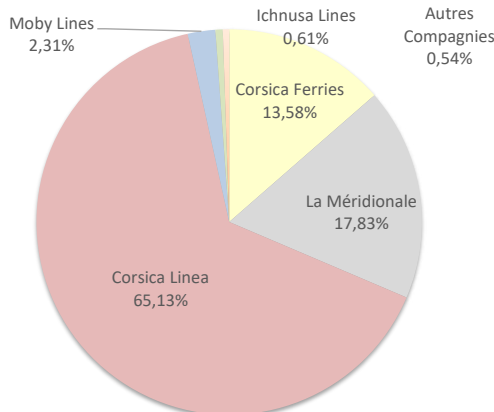
Lignes	Marchandises	Variation n-1
Marseille	1 477 415	4,33%
Nice	8 100	-22,95%
Toulon	246 062	-23,65%
Autres Corse	809	39,24%
Autres Nat.	1 105	-
Livourne	242 605	-0,75%
Savone	26 340	-26,63%
Gênes	6 785	65,69%
Piombino	998	280,92%
Porto Ferraio	0	-
Santa Teresa	44 953	-19,94%
Porto Torres	6 037	53,34%
Golfo Aranci	507	624,29%
Autres Inter.	1 328	-



COMPAGNIES
REGULIERS NAT° et INTERNAT°

Compagnies	Marchandises	Variation n-1
Corsica Ferries	29 330	-15,96%
La Méridionale	38 520	-6,53%
Corsica Linea	140 694	2,52%
Moby Lines	4 997	-10,64%
Ichnusa Lines	1 323	-12,73%
Autres Compagnies	1 157	-

Compagnies	Marchandises	Variation n-1
Corsica Ferries	494 961	-17,34%
La Méridionale	346 082	-0,91%
Corsica Linea	1 131 247	6,00%
Moby Lines	68 831	4,54%
Ichnusa Lines	15 235	14,94%
Autres Compagnies	6 688	-



PORTS DE COMMERCE DE CORSE

août 2024

MARCHANDISES PAR COMPAGNIE

MENSUEL	National	Ajaccio	Bastia	Bonifacio	L'Ile-Rousse	Porto-Vecchio	Propriano	Total	Variation/V	Variation/%
	Corsica Ferries	5 491	11 608	0	4 815	133	0	22 047	-4 637	-17,38%
	La Méridionale	20 041	0	0	0	18 479	0	38 520	-2 691	-6,53%
	Corsica Linea	34 083	85 280	0	14 218	0	7 113	140 694	3 458	2,52%
	Autres Compagnies	602	0	0	0	555	0	1 157	1 157	-
	Total	60 217	96 888	0	19 033	19 167	7 113	202 418	-2 713	-1,32%
	<i>Variation Volume /(n-1)</i>	<i>-3 748</i>	<i>63</i>	<i>0</i>	<i>-477</i>	<i>1 278</i>	<i>171</i>	<i>-2 713</i>		
	<i>Variation % / (n-1)</i>	<i>-5,86%</i>	<i>0,07%</i>	<i>-</i>	<i>-2,44%</i>	<i>7,14%</i>	<i>2,46%</i>	<i>-1,32%</i>		
	International	Ajaccio	Bastia	Bonifacio	L'Ile-Rousse	Porto-Vecchio	Propriano	Total	Variation/V	Variation/%
	Corsica Ferries	0	7 108	0	175	0	0	7 283	-932	-11,35%
	Moby Lines	60	2 379	2 558	0	0	0	4 997	-595	-10,64%
	Ichnusa Lines	0	0	1 323	0	0	0	1 323	-193	-12,73%
	Total	60	9 487	3 881	175	0	0	13 603	-1 720	-11,22%
	<i>Variation Volume /(n-1)</i>	<i>60</i>	<i>-720</i>	<i>-20</i>	<i>-1 040</i>	<i>0</i>	<i>0</i>	<i>-1 720</i>		
<i>Variation % / (n-1)</i>	<i>-</i>	<i>-7,05%</i>	<i>-0,51%</i>	<i>-85,60%</i>	<i>-</i>	<i>-</i>	<i>-11,22%</i>			
Total	Ajaccio	Bastia	Bonifacio	L'Ile-Rousse	Porto-Vecchio	Propriano	Total	Variation/V	Variation/%	
Corsica Ferries	5 491	18 716	0	4 990	133	0	29 330	-5 569	-15,96%	
La Méridionale	20 041	0	0	0	18 479	0	38 520	-2 691	-6,53%	
Corsica Linea	34 083	85 280	0	14 218	0	7 113	140 694	3 458	2,52%	
Moby Lines	60	2 379	2 558	0	0	0	4 997	-595	-10,64%	
Ichnusa Lines	0	0	1 323	0	0	0	1 323	-193	-12,73%	
Autres Compagnies	602	0	0	0	555	0	1 157	1 157	-	
Total	60 277	106 375	3 881	19 208	19 167	7 113	216 021	-4 433	-2,01%	
<i>Variation Volume /(n-1)</i>	<i>-3 688</i>	<i>-657</i>	<i>-20</i>	<i>-1 517</i>	<i>1 278</i>	<i>171</i>	<i>-4 433</i>			
<i>Variation % / (n-1)</i>	<i>-5,77%</i>	<i>-0,61%</i>	<i>-0,51%</i>	<i>-7,32%</i>	<i>7,14%</i>	<i>2,46%</i>	<i>-2,01%</i>			

Cumul depuis le 1er janvier	National	Ajaccio	Bastia	Bonifacio	L'Ile-Rousse	Porto-Vecchio	Propriano	Total	Variation/V	Variation/%
	Corsica Ferries	75 440	162 450	0	11 809	1 490	0	251 189	-81 844	-24,58%
	La Méridionale	194 021	0	0	0	151 666	0	345 687	-3 562	-1,02%
	Corsica Linea	241 504	729 166	0	101 145	0	59 432	1 131 247	64 072	6,00%
	Autres Compagnies	3 852	0	0	0	1 516	0	5 368	5 368	-
	Total	514 817	891 616	0	112 954	154 672	59 432	1 733 491	-15 966	-0,91%
	<i>Variation Volume /(n-1)</i>	<i>-28 361</i>	<i>20 287</i>	<i>0</i>	<i>-17 703</i>	<i>7 986</i>	<i>1 825</i>	<i>-15 966</i>		
	<i>Variation % / (n-1)</i>	<i>-5,22%</i>	<i>2,33%</i>	<i>-</i>	<i>-13,55%</i>	<i>5,44%</i>	<i>3,17%</i>	<i>-0,91%</i>		
	International	Ajaccio	Bastia	Bonifacio	L'Ile-Rousse	Porto-Vecchio	Propriano	Total	Variation/V	Variation/%
	Corsica Ferries	5 229	235 473	0	2 495	575	0	243 772	-21 988	-8,27%
	La Méridionale	0	0	0	395	0	0	395	395	-
	Moby Lines	671	38 442	29 718	0	0	0	68 831	2 990	4,54%
	Ichnusa Lines	0	0	15 235	0	0	0	15 235	1 980	14,94%
	Autres Compagnies	0	0	0	0	1 320	0	1 320	1 320	-
Total	5 900	273 915	44 953	2 890	1 895	0	329 553	-15 303	-4,44%	
<i>Variation Volume /(n-1)</i>	<i>2 115</i>	<i>-4 493</i>	<i>-11 194</i>	<i>-2 756</i>	<i>1 025</i>	<i>0</i>	<i>-15 303</i>			
<i>Variation % / (n-1)</i>	<i>55,88%</i>	<i>-1,61%</i>	<i>-19,94%</i>	<i>-48,81%</i>	<i>117,82%</i>	<i>-</i>	<i>-4,44%</i>			
Total	Ajaccio	Bastia	Bonifacio	L'Ile-Rousse	Porto-Vecchio	Propriano	Total	Variation/V	Variation/%	
Corsica Ferries	80 669	397 923	0	14 304	2 065	0	494 961	-103 832	-17,34%	
La Méridionale	194 021	0	0	395	151 666	0	346 082	-3 167	-0,91%	
Corsica Linea	241 504	729 166	0	101 145	0	59 432	1 131 247	64 072	6,00%	
Moby Lines	671	38 442	29 718	0	0	0	68 831	2 990	4,54%	
Ichnusa Lines	0	0	15 235	0	0	0	15 235	1 980	14,94%	
Autres Compagnies	3 852	0	0	0	2 836	0	6 688	6 688	-	
Total	520 717	1 165 531	44 953	115 844	156 567	59 432	2 063 044	-31 269	-1,49%	
<i>Variation Volume /(n-1)</i>	<i>-26 246</i>	<i>15 794</i>	<i>-11 194</i>	<i>-20 459</i>	<i>9 011</i>	<i>1 825</i>	<i>-31 269</i>			
<i>Variation % / (n-1)</i>	<i>-4,80%</i>	<i>1,37%</i>	<i>-19,94%</i>	<i>-15,01%</i>	<i>6,11%</i>	<i>3,17%</i>	<i>-1,49%</i>			