

Ports de Commerce de Corse

Porti di Commerciù di Corsica

Mensuel

U Misincu

Passagers

Passageri

août 2024

aostu 2024

PORTS DE COMMERCE DE CORSE

août 2024

TRAFIC PASSAGERS

TOTAL PORTS	Trafic passagers du 1er au 31 Août			Cumul passagers depuis le 1er Janvier		
	2023	2024	Variation	2023	2024	Variation
Régulier National	562 829	575 037	2,17%	1 804 197	1 840 841	2,03%
Régulier International	378 399	441 360	16,64%	1 116 467	1 199 732	7,46%
TOTAL	941 228	1 016 397	7,99%	2 920 664	3 040 573	4,11%
Croisières	89 894	63 781	-29,05%	334 319	260 703	-22,02%
TOTAL	1 031 122	1 080 178	4,76%	3 254 983	3 301 276	1,42%
AJACCIO	Trafic passagers du 1er au 31 Août			Cumul passagers depuis le 1er Janvier		
	2023	2024	Variation	2023	2024	Variation
Régulier National	179 760	216 062	20,19%	625 669	670 448	7,16%
Régulier International	0	4 475	-	4 119	17 039	313,67%
TOTAL	179 760	220 537	22,68%	629 788	687 487	9,16%
Croisières	83 595	54 638	-34,64%	305 780	228 807	-25,17%
TOTAL	263 355	275 175	4,49%	935 568	916 294	-2,06%
BASTIA	Trafic passagers du 1er au 31 Août			Cumul passagers depuis le 1er Janvier		
	2023	2024	Variation	2023	2024	Variation
Régulier National	176 248	167 848	-4,77%	672 638	668 548	-0,61%
Régulier International	297 889	362 001	21,52%	870 730	952 936	9,44%
TOTAL	474 137	529 849	11,75%	1 543 368	1 621 484	5,06%
Croisières	1 317	1 241	-5,77%	7 811	7 258	-7,08%
TOTAL	475 454	531 090	11,70%	1 551 179	1 628 742	5,00%
BONIFACIO	Trafic passagers du 1er au 31 Août			Cumul passagers depuis le 1er Janvier		
	2023	2024	Variation	2023	2024	Variation
Régulier National	0	0	-	0	0	-
Régulier International	45 610	50 425	10,56%	180 501	185 739	2,90%
TOTAL	45 610	50 425	10,56%	180 501	185 739	2,90%
Croisières	608	1 097	80,43%	4 872	4 583	-5,93%
TOTAL	46 218	51 522	11,48%	185 373	190 322	2,67%
L'ILE-ROUSSE	Trafic passagers du 1er au 31 Août			Cumul passagers depuis le 1er Janvier		
	2023	2024	Variation	2023	2024	Variation
Régulier National	135 883	127 731	-6,00%	283 791	299 207	5,43%
Régulier International	34 331	24 206	-29,49%	57 343	38 305	-33,20%
TOTAL	170 214	151 937	-10,74%	341 134	337 512	-1,06%
Croisières	1 876	1 350	-28,04%	6 730	6 399	-4,92%
TOTAL	172 090	153 287	-10,93%	347 864	343 911	-1,14%
PORTO-VECCHIO	Trafic passagers du 1er au 31 Août			Cumul passagers depuis le 1er Janvier		
	2023	2024	Variation	2023	2024	Variation
Régulier National	47 044	40 467	-13,98%	138 813	123 654	-10,92%
Régulier International	569	253	-55,54%	3 774	5 713	51,38%
TOTAL	47 613	40 720	-14,48%	142 587	129 367	-9,27%
Croisières	425	322	-24,24%	3 281	1 615	-50,78%
TOTAL	48 038	41 042	-14,56%	145 868	130 982	-10,21%
PROPRIANO	Trafic passagers du 1er au 31 Août			Cumul passagers depuis le 1er Janvier		
	2023	2024	Variation	2023	2024	Variation
Régulier National	23 894	22 929	-4,04%	83 286	78 984	-5,17%
Régulier International	0	0	-	0	0	-
TOTAL	23 894	22 929	-4,04%	83 286	78 984	-5,17%
Croisières	2 073	5 133	147,61%	5 845	12 041	106,01%
TOTAL	25 967	28 062	8,07%	89 131	91 025	2,12%

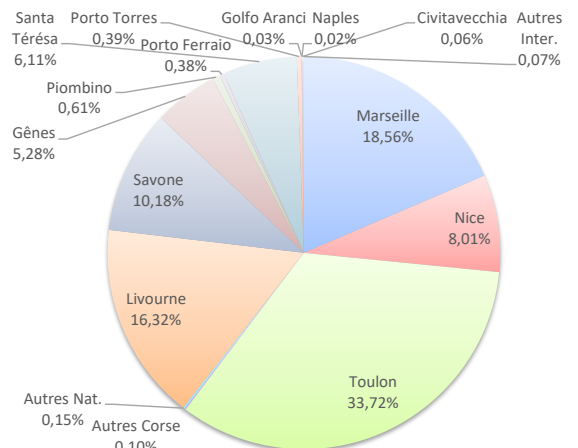
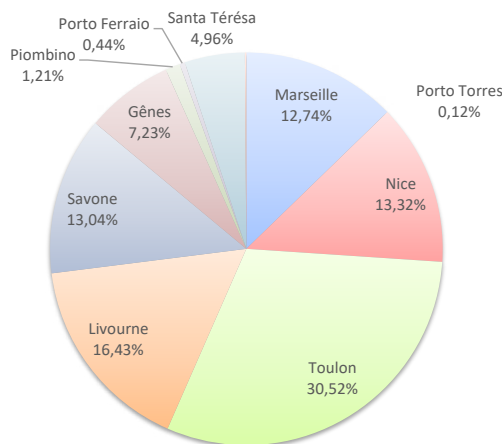
TRAFIC PASSAGERS

	Trafic passagers du 1er au 31 Août			Cumul passagers depuis le 1er Janvier		
	2023	2024	Variation	2023	2024	Variation
Régulier National	562 829	575 037	2,17%	1 804 197	1 840 841	2,03%
Régulier Internat°	378 399	441 360	16,64%	1 116 467	1 199 732	7,46%
TOTAL	941 228	1 016 397	7,99%	2 920 664	3 040 573	4,11%
Croisières	89 894	63 781	-29,05%	334 319	260 703	-22,02%
TOTAL	1 031 122	1 080 178	4,76%	3 254 983	3 301 276	1,42%

LIGNES

Lignes	Passagers	Variation n-1
Marseille	129 499	-4,74%
Nice	135 377	-13,16%
Toulon	310 161	14,45%
Autres Corse	0	-
Autres Nat.	0	-
Livourne	166 985	11,74%
Savone	132 560	50,25%
Gênes	73 480	2,97%
Piombino	12 287	-22,18%
Porto Ferraiò	4 424	-39,24%
Santa Térèsa	50 425	10,56%
Porto Torres	1 199	10,56%
Golfo Aranci	0	-100,00%
Palerme	0	-
Naples	0	-
Civitavecchia	0	-
Autres Inter.	0	-

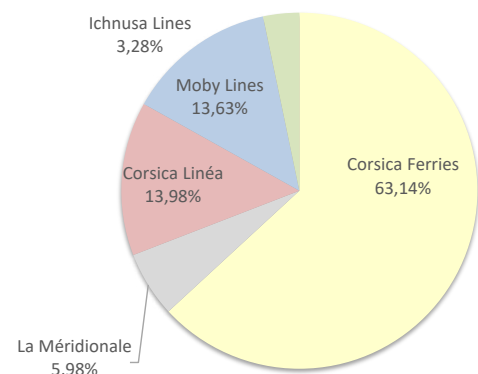
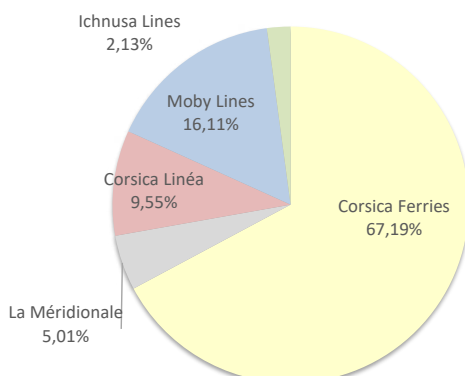
Lignes	Passagers	Variation n-1
Marseille	564 472	-1,49%
Nice	243 444	-5,74%
Toulon	1 025 427	5,83%
Autres Corse	3 017	-23,56%
Autres Nat.	4 481	-
Livourne	496 300	7,67%
Savone	309 609	8,67%
Gênes	160 469	7,64%
Piombino	18 654	-4,21%
Porto Ferraiò	11 461	x 1,8
Santa Térèsa	185 739	2,90%
Porto Torres	11 858	70,18%
Golfo Aranci	935	367,50%
Palerme	0	-100,00%
Naples	740	-
Civitavecchia	1 825	8,63%
Autres Inter.	2 142	-



COMPAGNIES

Compagnies	Passagers	Variation n-1
Corsica Ferries	682 907	7,49%
La Mériidionale	50 940	52,26%
Corsica Linéa	97 093	-5,26%
Moby Lines	163 775	7,28%
Ichnusa Lines	21 682	25,26%

Compagnies	Passagers	Variation n-1
Corsica Ferries	1 919 864	1,63%
La Mériidionale	181 758	28,16%
Corsica Linéa	424 971	-1,44%
Moby Lines	414 367	5,97%
Ichnusa Lines	99 613	47,50%



TRAFIC PASSAGERS

Régulier National
Régulier Internat°
TOTAL

Trafic passagers du 1er au 31 Août		
2023	2024	Variation
179 760	216 062	20,19%
0	4 475	-
179 760	220 537	22,68%

Cumul passagers depuis le 1er Janvier		
2023	2024	Variation
625 669	670 448	7,16%
4 119	17 039	313,67%
629 788	687 487	9,16%

Croisières

83 595	54 638	-34,64%
---------------	---------------	----------------

305 780	228 807	-25,17%
----------------	----------------	----------------

TOTAL

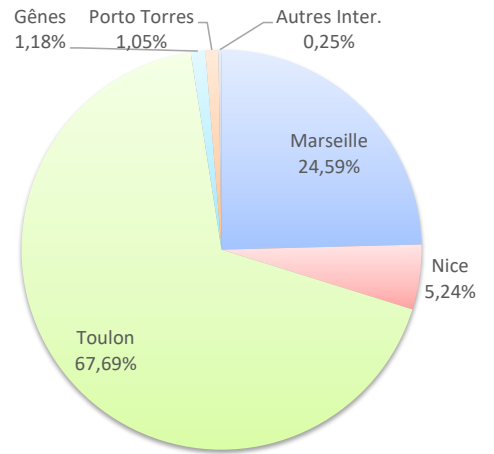
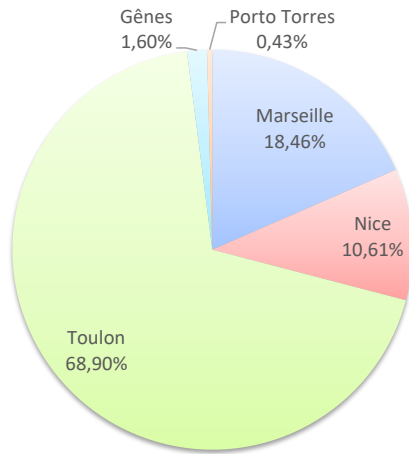
263 355	275 175	4,49%
----------------	----------------	--------------

935 568	916 294	-2,06%
----------------	----------------	---------------

LIGNES

Lignes	Passagers	Variation n-1
Marseille	40 718	-0,74%
Nice	23 395	-0,50%
Toulon	151 949	31,87%
Savone	0	-
Gênes	3 529	-
Porto Torres	946	-
Autres Inter.	0	-

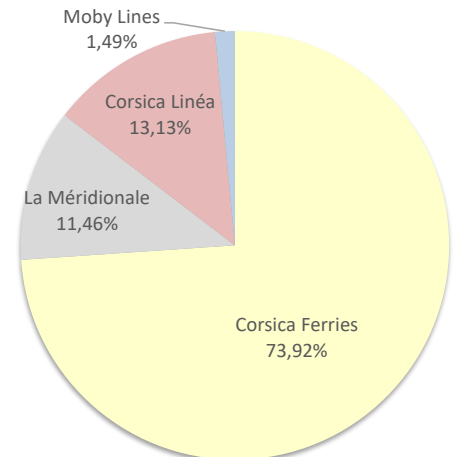
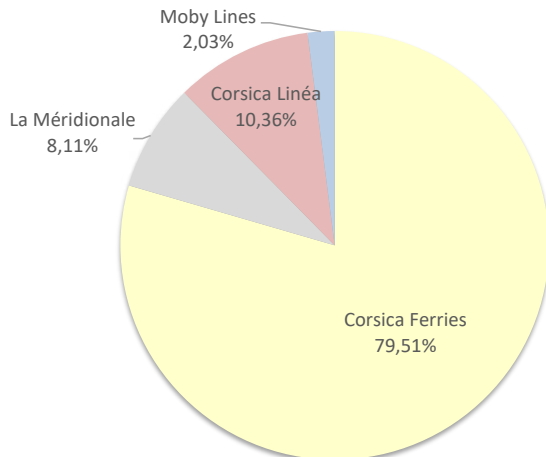
Lignes	Passagers	Variation n-1
Marseille	169 058	-1,70%
Nice	36 016	7,26%
Toulon	465 374	10,78%
Savone	0	-100,00%
Gênes	8 109	-
Porto Torres	7 196	83,20%
Autres Inter.	1 734	-



COMPAGNIES

Compagnies	Passagers	Variation n-1
Corsica Ferries	175 344	26,38%
La Méridionale	17 877	2,98%
Corsica Linéa	22 841	-3,46%
Moby Lines	4 475	-

Compagnies	Passagers	Variation n-1
Corsica Ferries	508 178	11,00%
La Méridionale	78 796	0,14%
Corsica Linéa	90 294	-3,22%
Moby Lines	10 219	-



TRAFIC PASSAGERS

Régulier National
Régulier Internat*
TOTAL

Trafic passagers du 1er au 31 Août		
2023	2024	Variation
176 248	167 848	-4,77%
297 889	362 001	21,52%
474 137	529 849	11,75%

Cumul passagers depuis le 1er Janvier		
2023	2024	Variation
672 638	668 548	-0,61%
870 730	952 936	9,44%
1 543 368	1 621 484	5,06%

Croisières

1 317	1 241	-5,77%
--------------	--------------	---------------

7 811	7 258	-7,08%
--------------	--------------	---------------

TOTAL

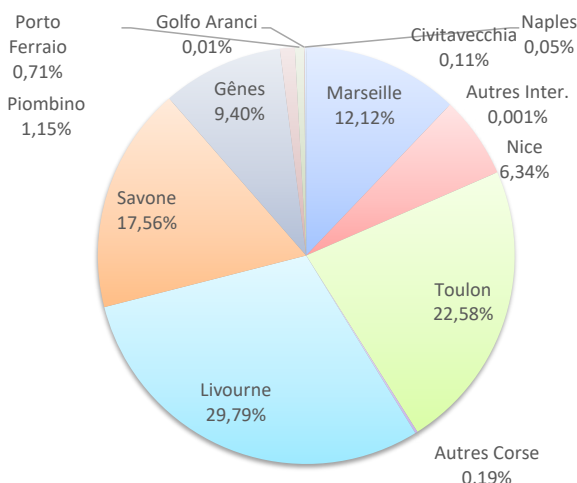
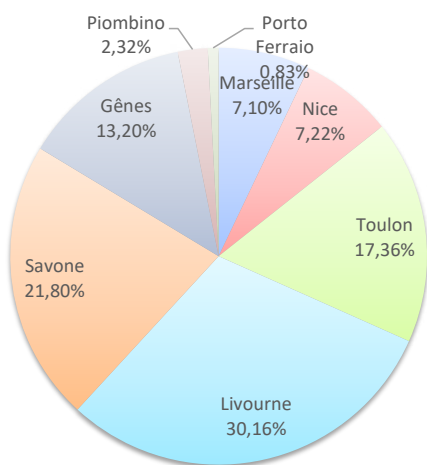
475 454	531 090	11,70%
----------------	----------------	---------------

1 551 179	1 628 742	5,00%
------------------	------------------	--------------

LIGNES

Lignes	Passagers	Variation n-1
Marseille	37 611	-5,86%
Nice	38 256	3,00%
Toulon	91 981	-7,24%
Autres Corse	0	-
Livourne	159 817	8,09%
Savone	115 522	108,23%
Gênes	69 951	-1,98%
Piombino	12 287	-22,18%
Porto Ferraio	4 424	-39,24%
Golfo Aranci	0	-100,00%
Palerme	0	-
Naples	0	-
Civitavecchia	0	-
Autres Inter.	0	-

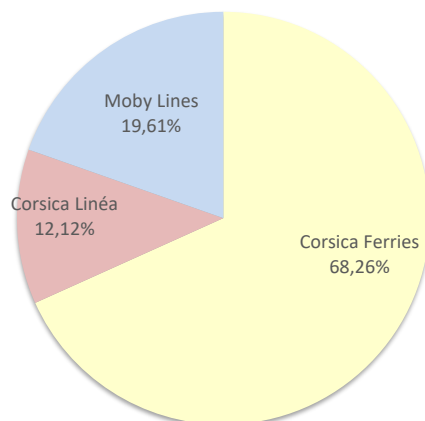
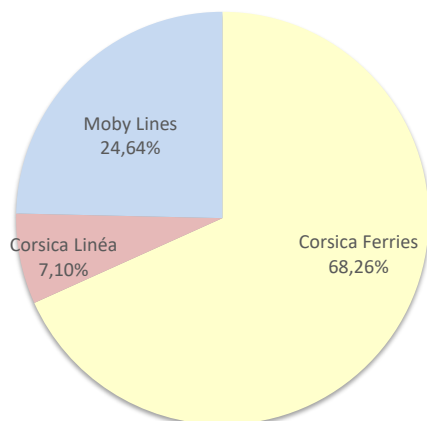
Lignes	Passagers	Variation n-1
Marseille	196 559	1,17%
Nice	102 854	15,60%
Toulon	366 118	-5,01%
Autres Corse	3 017	-23,56%
Livourne	482 976	5,76%
Savone	284 785	23,33%
Gênes	152 360	2,20%
Piombino	18 654	-4,21%
Porto Ferraio	11 461	8,48%
Golfo Aranci	121	-39,50%
Palerme	0	-100,00%
Naples	740	-
Civitavecchia	1 825	8,63%
Autres Inter.	14	-



COMPAGNIES

Compagnies	Passagers	Variation n-1
Corsica Ferries	361 681	16,74%
Corsica Linéa	37 611	-5,86%
Moby Lines	130 557	4,98%

Compagnies	Passagers	Variation n-1
Corsica Ferries	1 106 903	3,35%
Corsica Linéa	196 559	1,17%
Moby Lines	318 022	14,37%

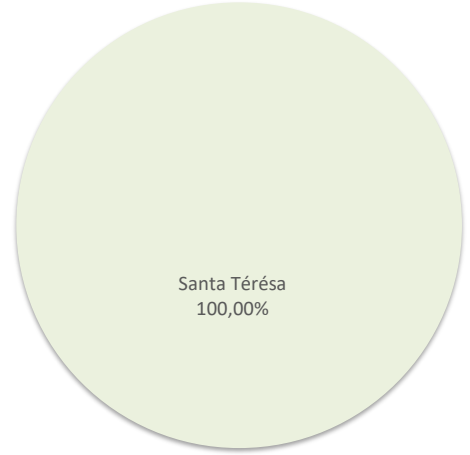
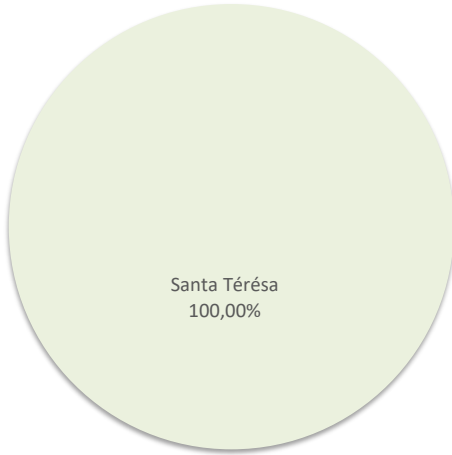


TRAFIC PASSAGERS

	Trafic passagers du 1er au 31 Août			Cumul passagers depuis le 1er Janvier		
	2023	2024	Variation	2023	2024	Variation
Régulier National	0	0	-	0	0	-
Régulier Internat°	45 610	50 425	10,56%	180 501	185 739	2,90%
TOTAL	45 610	50 425	10,56%	180 501	185 739	2,90%
Croisières	608	1 097	80,43%	4 872	4 583	-5,93%
TOTAL	46 218	51 522	11,48%	185 373	190 322	2,67%

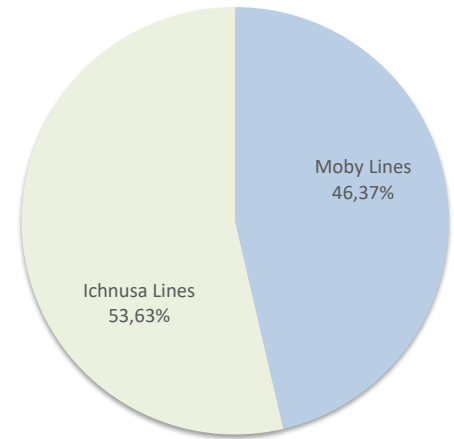
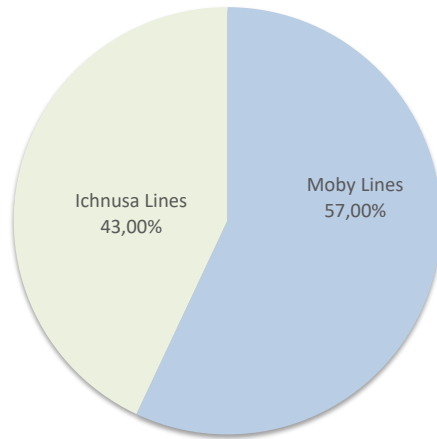
LIGNES

Lignes	Passagers	Variation n-1	Lignes	Passagers	Variation n-1
Santa Térésa	50 425	10,56%	Santa Térésa	185 739	2,90%



COMPAGNIES

Compagnies	Passagers	Variation n-1	Compagnies	Passagers	Variation n-1
Moby Lines	28 743	1,57%	Moby Lines	86 126	-23,76%
Ichnusa Lines	21 682	25,26%	Ichnusa Lines	99 613	47,50%



PORT DE COMMERCE DE L'ILE-ROUSSE

août 2024

TRAFIC PASSAGERS

Régulier National
Régulier Internat°
TOTAL

Trafic passagers du 1er au 31 Août		
2023	2024	Variation
135 883	127 731	-6,00%
34 331	24 206	-29,49%
170 214	151 937	-10,74%

Cumul passagers depuis le 1er Janvier		
2023	2024	Variation
283 791	299 207	5,43%
57 343	38 305	-33,20%
341 134	337 512	-1,06%

Croisières

1 876	1 350	-28,04%
--------------	--------------	----------------

6 730	6 399	-4,92%
--------------	--------------	---------------

TOTAL

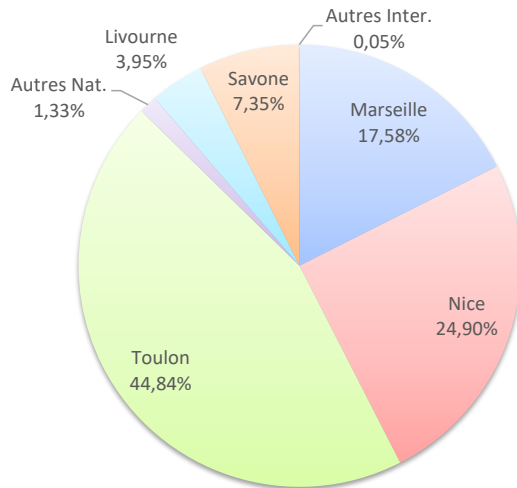
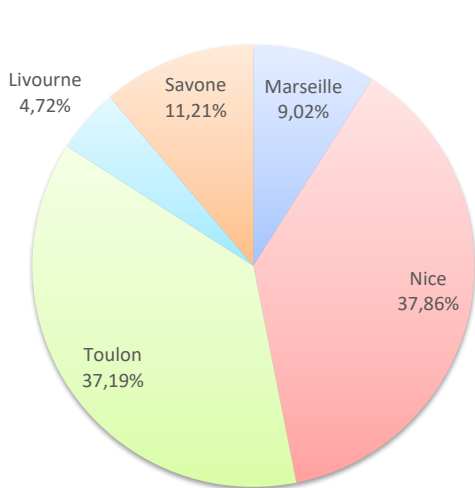
172 090	153 287	-10,93%
----------------	----------------	----------------

347 864	343 911	-1,14%
----------------	----------------	---------------

LIGNES

Lignes	Passagers	Variation n-1
Marseille	13 712	-8,45%
Nice	57 518	-20,99%
Toulon	56 501	17,44%
Autres Nat.	0	-
Livourne	7 168	353,10%
Savone	17 038	-47,97%
Porto Torres	0	-
Autres Inter.	0	-

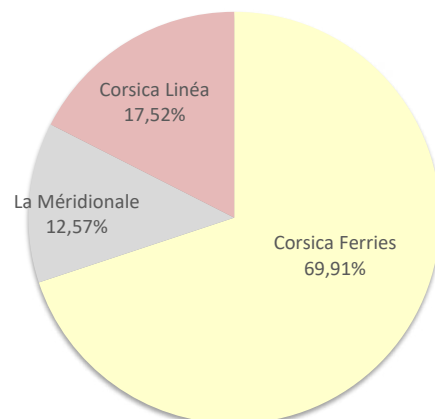
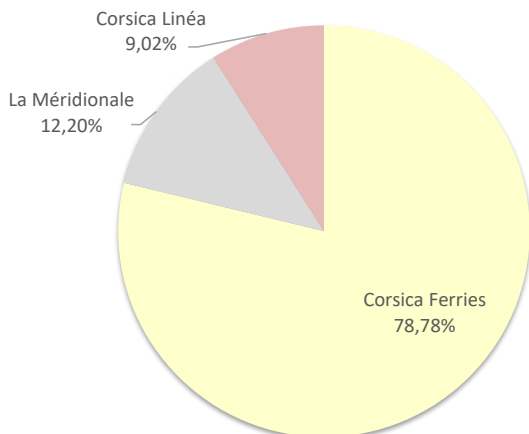
Lignes	Passagers	Variation n-1
Marseille	59 348	-0,98%
Nice	84 035	-23,35%
Toulon	151 343	32,50%
Autres Nat.	4 481	-
Livourne	13 323	278,92%
Savone	24 824	-53,87%
Porto Torres	0	-100,00%
Autres Inter.	158	-



COMPAGNIES

Compagnies	Passagers	Variation n-1
Corsica Ferries	119 691	-22,90%
La Méridionale	18 534	-
Corsica Linéa	13 712	-8,45%

Compagnies	Passagers	Variation n-1
Corsica Ferries	235 939	-16,10%
La Méridionale	42 439	-
Corsica Linéa	59 134	-1,34%



PORT DE COMMERCE DE PORTO-VECCHIO

août 2024

TRAFIC PASSAGERS

Régulier National
Régulier Internat°
TOTAL

Trafic passagers du 1er au 31 Août		
2023	2024	Variation
47 044	40 467	-13,98%
569	253	-55,54%
47 613	40 720	-14,48%

Cumul passagers depuis le 1er Janvier		
2023	2024	Variation
138 813	123 654	-10,92%
3 774	5 713	51,38%
142 587	129 367	-9,27%

Croisières

425	322	-24,24%
------------	------------	----------------

3 281	1 615	-50,78%
--------------	--------------	----------------

TOTAL

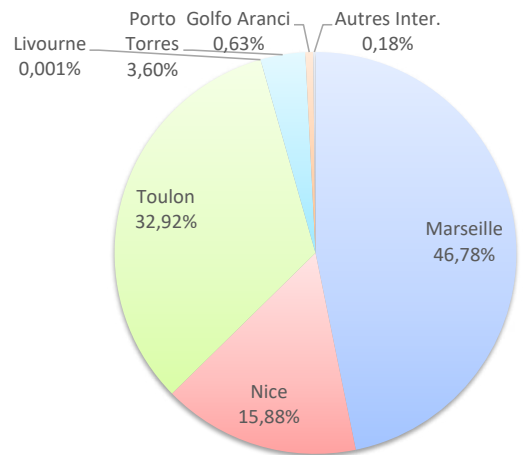
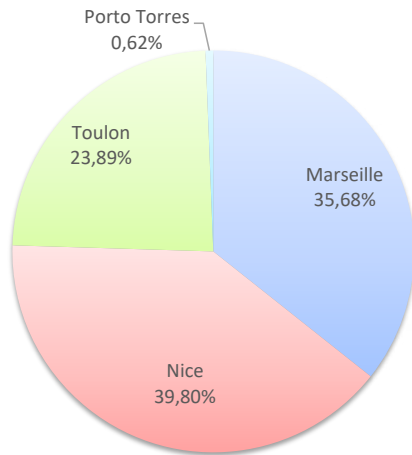
48 038	41 042	-14,56%
---------------	---------------	----------------

145 868	130 982	-10,21%
----------------	----------------	----------------

LIGNES

Lignes	Passagers	Variation n-1
Marseille	14 529	-9,74%
Nice	16 208	-27,80%
Toulon	9 730	14,50%
Livourne	0	-
Porto Torres	253	-55,54%
Golfo Aranci	0	-
Autres Inter.	0	-

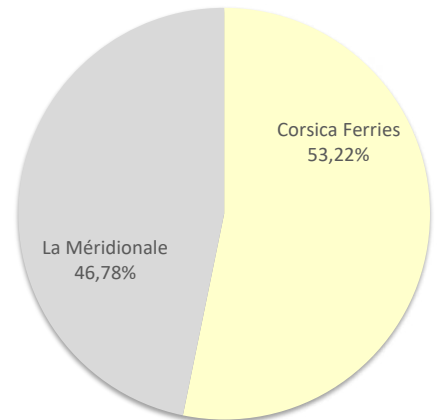
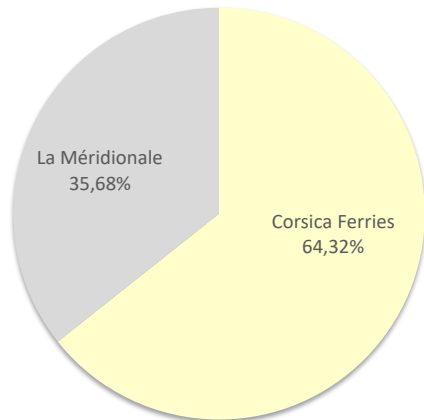
Lignes	Passagers	Variation n-1
Marseille	60 523	-4,74%
Nice	20 539	-21,22%
Toulon	42 592	-13,44%
Livourne	1	-99,87%
Porto Torres	4 662	54,06%
Golfo Aranci	814	-
Autres Inter.	236	-



COMPAGNIES

Compagnies	Passagers	Variation n-1
Corsica Ferries	26 191	-16,90%
La Méridionale	14 529	-9,74%
Corsica Linéa	0	-

Compagnies	Passagers	Variation n-1
Corsica Ferries	68 844	-12,91%
La Méridionale	60 523	-4,14%
Corsica Linéa	0	-100,00%



PORT DE COMMERCE DE PROPRIANO


août 2024

TRAFIC PASSAGERS

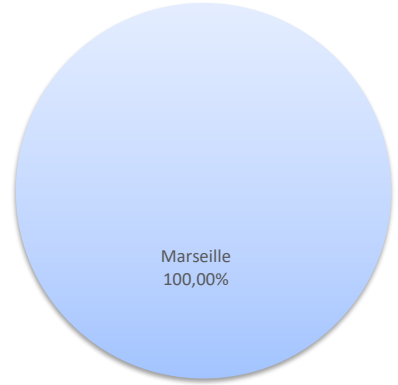
	Trafic passagers du 1er au 31 Août			Cumul passagers depuis le 1er Janvier		
	2023	2024	Variation	2023	2024	Variation
Régulier National	23 894	22 929	-4,04%	83 286	78 984	-5,17%
Régulier Internat°	0	0	-	0	0	-
TOTAL	23 894	22 929	-4,04%	83 286	78 984	-5,17%
Croisières	2 073	5 133	147,61%	5 845	12 041	106,01%
TOTAL	25 967	28 062	8,07%	89 131	91 025	2,12%

LIGNES

Lignes	Passagers	Variation n-1
Marseille	22 929	-4,04%

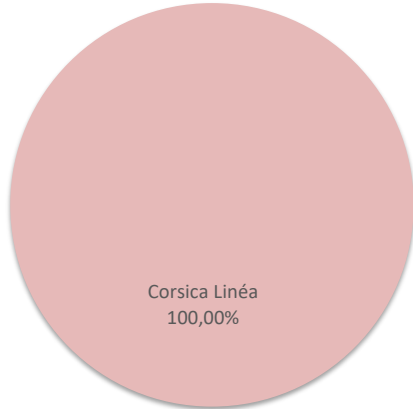


Lignes	Passagers	Variation n-1
Marseille	78 984	-5,17%



COMPAGNIES

Compagnies	Passagers	Variation n-1
Corsica Linéa	22 929	-4,04%



Compagnies	Passagers	Variation n-1
Corsica Linéa	78 984	-5,17%

