

Ports de Commerce de Corse
Porti di Commerciù di Corsica

Mensuel
U Misincu

Passagers
Passageri

août 2024
aostu 2024

PORTS DE COMMERCE DE CORSE

août 2024

TRAFIC PASSAGERS

TOTAL PORTS	Trafic passagers du 1er au 31 Août			Cumul passagers depuis le 1er Janvier		
	2023	2024	Variation	2023	2024	Variation
Régulier National	562 829	575 037	2,17%	1 804 197	1 840 841	2,03%
Régulier International	378 399	441 360	16,64%	1 116 467	1 199 732	7,46%
TOTAL	941 228	1 016 397	7,99%	2 920 664	3 040 573	4,11%
Croisières	89 894	63 781	-29,05%	334 319	260 703	-22,02%
TOTAL	1 031 122	1 080 178	4,76%	3 254 983	3 301 276	1,42%
AJACCIO	Trafic passagers du 1er au 31 Août			Cumul passagers depuis le 1er Janvier		
	2023	2024	Variation	2023	2024	Variation
Régulier National	179 760	216 062	20,19%	625 669	670 448	7,16%
Régulier International	0	4 475	-	4 119	17 039	313,67%
TOTAL	179 760	220 537	22,68%	629 788	687 487	9,16%
Croisières	83 595	54 638	-34,64%	305 780	228 807	-25,17%
TOTAL	263 355	275 175	4,49%	935 568	916 294	-2,06%
BASTIA	Trafic passagers du 1er au 31 Août			Cumul passagers depuis le 1er Janvier		
	2023	2024	Variation	2023	2024	Variation
Régulier National	176 248	167 848	-4,77%	672 638	668 548	-0,61%
Régulier International	297 889	362 001	21,52%	870 730	952 936	9,44%
TOTAL	474 137	529 849	11,75%	1 543 368	1 621 484	5,06%
Croisières	1 317	1 241	-5,77%	7 811	7 258	-7,08%
TOTAL	475 454	531 090	11,70%	1 551 179	1 628 742	5,00%
BONIFACIO	Trafic passagers du 1er au 31 Août			Cumul passagers depuis le 1er Janvier		
	2023	2024	Variation	2023	2024	Variation
Régulier National	0	0	-	0	0	-
Régulier International	45 610	50 425	10,56%	180 501	185 739	2,90%
TOTAL	45 610	50 425	10,56%	180 501	185 739	2,90%
Croisières	608	1 097	80,43%	4 872	4 583	-5,93%
TOTAL	46 218	51 522	11,48%	185 373	190 322	2,67%
L'ILE-ROUSSE	Trafic passagers du 1er au 31 Août			Cumul passagers depuis le 1er Janvier		
	2023	2024	Variation	2023	2024	Variation
Régulier National	135 883	127 731	-6,00%	283 791	299 207	5,43%
Régulier International	34 331	24 206	-29,49%	57 343	38 305	-33,20%
TOTAL	170 214	151 937	-10,74%	341 134	337 512	-1,06%
Croisières	1 876	1 350	-28,04%	6 730	6 399	-4,92%
TOTAL	172 090	153 287	-10,93%	347 864	343 911	-1,14%
PORTO-VECCHIO	Trafic passagers du 1er au 31 Août			Cumul passagers depuis le 1er Janvier		
	2023	2024	Variation	2023	2024	Variation
Régulier National	47 044	40 467	-13,98%	138 813	123 654	-10,92%
Régulier International	569	253	-55,54%	3 774	5 713	51,38%
TOTAL	47 613	40 720	-14,48%	142 587	129 367	-9,27%
Croisières	425	322	-24,24%	3 281	1 615	-50,78%
TOTAL	48 038	41 042	-14,56%	145 868	130 982	-10,21%
PROPRIANO	Trafic passagers du 1er au 31 Août			Cumul passagers depuis le 1er Janvier		
	2023	2024	Variation	2023	2024	Variation
Régulier National	23 894	22 929	-4,04%	83 286	78 984	-5,17%
Régulier International	0	0	-	0	0	-
TOTAL	23 894	22 929	-4,04%	83 286	78 984	-5,17%
Croisières	2 073	5 133	147,61%	5 845	12 041	106,01%
TOTAL	25 967	28 062	8,07%	89 131	91 025	2,12%

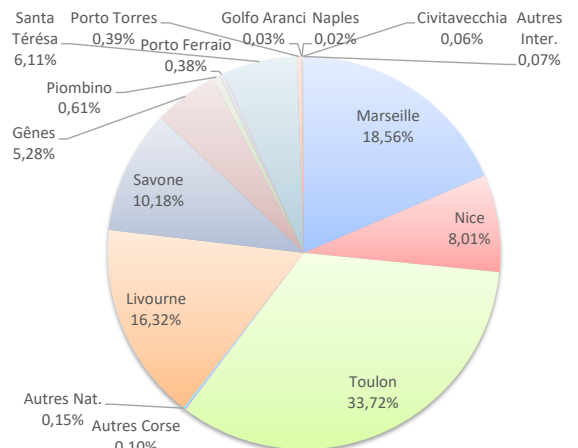
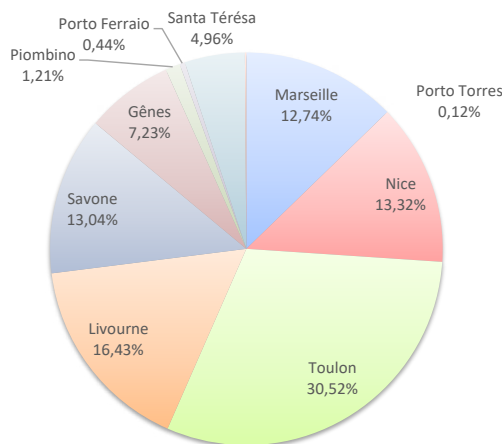
TRAFIC PASSAGERS

	Trafic passagers du 1er au 31 Août			Cumul passagers depuis le 1er Janvier		
	2023	2024	Variation	2023	2024	Variation
Régulier National	562 829	575 037	2,17%	1 804 197	1 840 841	2,03%
Régulier Internat°	378 399	441 360	16,64%	1 116 467	1 199 732	7,46%
TOTAL	941 228	1 016 397	7,99%	2 920 664	3 040 573	4,11%
Croisières	89 894	63 781	-29,05%	334 319	260 703	-22,02%
TOTAL	1 031 122	1 080 178	4,76%	3 254 983	3 301 276	1,42%

LIGNES

Lignes	Passagers	Variation n-1
Marseille	129 499	-4,74%
Nice	135 377	-13,16%
Toulon	310 161	14,45%
Autres Corse	0	-
Autres Nat.	0	-
Livourne	166 985	11,74%
Savone	132 560	50,25%
Gênes	73 480	2,97%
Piombino	12 287	-22,18%
Porto Ferraiò	4 424	-39,24%
Santa Térésa	50 425	10,56%
Porto Torres	1 199	10,56%
Golfo Aranci	0	-100,00%
Palerme	0	-
Naples	0	-
Civitavecchia	0	-
Autres Inter.	0	-

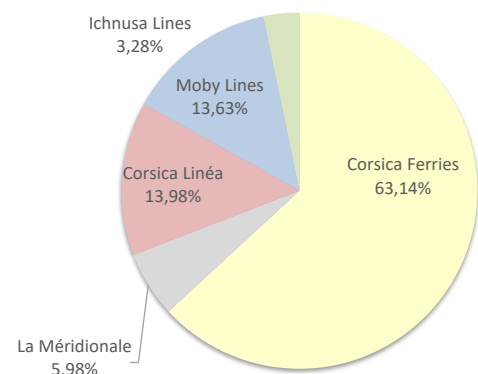
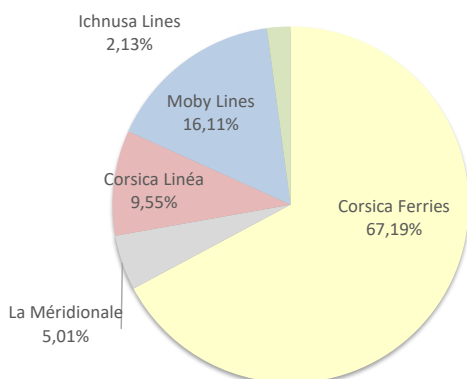
Lignes	Passagers	Variation n-1
Marseille	564 472	-1,49%
Nice	243 444	-5,74%
Toulon	1 025 427	5,83%
Autres Corse	3 017	-23,56%
Autres Nat.	4 481	-
Livourne	496 300	7,67%
Savone	309 609	8,67%
Gênes	160 469	7,64%
Piombino	18 654	-4,21%
Porto Ferraiò	11 461	x 1,8
Santa Térésa	185 739	2,90%
Porto Torres	11 858	70,18%
Golfo Aranci	935	367,50%
Palerme	0	-100,00%
Naples	740	-
Civitavecchia	1 825	8,63%
Autres Inter.	2 142	-



COMPAGNIES

Compagnies	Passagers	Variation n-1
Corsica Ferries	682 907	7,49%
La Méridionale	50 940	52,26%
Corsica Linéa	97 093	-5,26%
Moby Lines	163 775	7,28%
Ichnusa Lines	21 682	25,26%

Compagnies	Passagers	Variation n-1
Corsica Ferries	1 919 864	1,63%
La Méridionale	181 758	28,16%
Corsica Linéa	424 971	-1,44%
Moby Lines	414 367	5,97%
Ichnusa Lines	99 613	47,50%



PORTS DE COMMERCE DE CORSE

août 2024

TRAFIC PASSAGERS PAR LIGNE

MENSUEL

National	Ajaccio	Bastia	Bonifacio	L'Ile-Rousse	Porto-Vecchio	Propriano	Total
Marseille	40 718	37 611	0	13 712	14 529	22 929	129 499
Nice	23 395	38 256	0	57 518	16 208	0	135 377
Toulon	151 949	91 981	0	56 501	9 730	0	310 161
Total	216 062	167 848	0	127 731	40 467	22 929	575 037
<i>Variation Volume / (n-1)</i>	36 302	-8 400	0	-8 152	-6 577	-965	12 208
<i>Variation % / (n-1)</i>	20,19%	-4,77%	-	-6,00%	-13,98%	-4,04%	2,17%
International	Ajaccio	Bastia	Bonifacio	L'Ile-Rousse	Porto-Vecchio	Propriano	Total
Livourne	0	159 817	0	7 168	0	0	166 985
Savone	0	115 522	0	17 038	0	0	132 560
Gênes	3 529	69 951	0	0	0	0	73 480
Piombino	0	12 287	0	0	0	0	12 287
Porto Ferraio	0	4 424	0	0	0	0	4 424
Santa Térésa	0	0	50 425	0	0	0	50 425
Porto Torres	946	0	0	0	253	0	1 199
Golfo Aranci	0	0	0	0	0	0	0
Total	4 475	362 001	50 425	24 206	253	0	441 360
<i>Variation Volume / (n-1)</i>	4 475	64 112	4 815	-10 125	-316	0	62 961
<i>Variation % / (n-1)</i>	-	21,52%	10,56%	-29,49%	-55,54%	-	16,64%
Total	220 537	529 849	50 425	151 937	40 720	22 929	1 016 397
<i>Variation Volume / (n-1)</i>	40 777	55 712	4 815	-18 277	-6 893	-965	75 169
<i>Variation % / (n-1)</i>	22,68%	11,75%	10,56%	-10,74%	-14,48%	-4,04%	7,99%

Cumul depuis le 1er janvier

National	Ajaccio	Bastia	Bonifacio	L'Ile-Rousse	Porto-Vecchio	Propriano	Total
Marseille	169 058	196 559	0	59 348	60 523	78 984	564 472
Nice	36 016	102 854	0	84 035	20 539	0	243 444
Toulon	465 374	366 118	0	151 343	42 592	0	1 025 427
Autres Corse	0	3 017	0	0	0	0	3 017
Autres Nat.	0	0	0	4 481	0	0	4 481
Total	670 448	668 548	0	299 207	123 654	78 984	1 840 841
<i>Variation Volume / (n-1)</i>	44 779	-4 090	0	15 416	-15 159	-4 302	36 644
<i>Variation % / (n-1)</i>	7,16%	-0,61%	-	5,43%	-10,92%	-5,17%	2,03%
International	Ajaccio	Bastia	Bonifacio	L'Ile-Rousse	Porto-Vecchio	Propriano	Total
Livourne	0	482 976	0	13 323	1	0	496 300
Savone	0	284 785	0	24 824	0	0	309 609
Gênes	8 109	152 360	0	0	0	0	160 469
Piombino	0	18 654	0	0	0	0	18 654
Porto Ferraio	0	11 461	0	0	0	0	11 461
Santa Térésa	0	0	185 739	0	0	0	185 739
Porto Torres	7 196	0	0	0	4 662	0	11 858
Golfo Aranci	0	121	0	0	814	0	935
Palerme	0	0	0	0	0	0	0
Naples	0	740	0	0	0	0	740
Civitavecchia	0	1 825	0	0	0	0	1 825
Autres Inter.	1 734	14	0	158	236	0	2 142
Total	17 039	952 936	185 739	38 305	5 713	0	1 199 732
<i>Variation Volume / (n-1)</i>	12 920	82 206	5 238	-19 038	1 939	0	83 265
<i>Variation % / (n-1)</i>	313,67%	9,44%	2,90%	-33,20%	51,38%	-	7,46%
Total	687 487	1 621 484	185 739	337 512	129 367	78 984	3 040 573
<i>Variation Volume / (n-1)</i>	57 699	78 116	5 238	-3 622	-13 220	-4 302	119 909
<i>Variation % / (n-1)</i>	9,16%	5,06%	2,90%	-1,06%	-9,27%	-5,17%	4,11%

Croisiéristes

MENSUEL	Ajaccio	Bastia	Bonifacio	L'Ile-Rousse	Porto-Vecchio	Propriano	Total
Croisières	54 638	1 241	1 097	1 350	322	5 133	63 781
Total	54 638	1 241	1 097	1 350	322	5 133	63 781
<i>Variation Volume / (n-1)</i>	-28 957	-76	489	-526	-103	3 060	-26 113
<i>Variation % / (n-1)</i>	-34,64%	-5,77%	80,43%	-28,04%	-24,24%	147,61%	-29,05%
CUMUL depuis le 1er janvier	Ajaccio	Bastia	Bonifacio	L'Ile-Rousse	Porto-Vecchio	Propriano	Total
Croisières	228 807	7 258	4 583	6 399	1 615	12 041	260 703
Total	228 807	7 258	4 583	6 399	1 615	12 041	260 703
<i>Variation Volume / (n-1)</i>	-76 973	-553	-289	-331	-1 666	6 196	-73 616
<i>Variation % / (n-1)</i>	-25,17%	-7,08%	-5,93%	-4,92%	-50,78%	106,01%	-22,02%

PORTS DE COMMERCE DE CORSE

août 2024

TRAFIC COMMERCIAL PASSAGERS PAR COMPAGNIE

MENSUEL

National	Ajaccio	Bastia	Bonifacio	L'Ile-Rousse	Porto-Vecchio	Propriano	Total	Variation/V	Variation/%
Corsica Ferries	175 344	130 237	0	102 653	25 938	0	434 172	7 284	1,71%
La Méridionale	17 877	0	0	11 366	14 529	0	43 772	10 316	30,83%
Corsica Linéa	22 841	37 611	0	13 712	0	22 929	97 093	-5 392	-5,26%
Total	216 062	167 848	0	127 731	40 467	22 929	575 037	12 208	2,17%
<i>Variation Volume /(n-1)</i>	<i>36 302</i>	<i>-8 400</i>	<i>0</i>	<i>-8 152</i>	<i>-6 577</i>	<i>-965</i>	<i>12 208</i>		
<i>Variation % / (n-1)</i>	<i>20,19%</i>	<i>-4,77%</i>	<i>-</i>	<i>-6,00%</i>	<i>-13,98%</i>	<i>-4,04%</i>	<i>2,17%</i>		
International	Ajaccio	Bastia	Bonifacio	L'Ile-Rousse	Porto-Vecchio	Propriano	Total	Variation/V	Variation/%
Corsica Ferries	0	231 444	0	17 038	253	0	248 735	40 307	19,34%
La Méridionale	0	0	0	7 168	0	0	7 168	7 168	-
Moby Lines	4 475	130 557	28 743	0	0	0	163 775	11 114	7,28%
Ichnusa Lines	0	0	21 682	0	0	0	21 682	4 372	25,26%
Total	4 475	362 001	50 425	24 206	253	0	441 360	62 961	16,64%
<i>Variation Volume /(n-1)</i>	<i>4 475</i>	<i>64 112</i>	<i>4 815</i>	<i>-10 125</i>	<i>-316</i>	<i>0</i>	<i>62 961</i>		
<i>Variation % / (n-1)</i>	<i>-</i>	<i>21,52%</i>	<i>10,56%</i>	<i>-29,49%</i>	<i>-55,54%</i>	<i>-</i>	<i>16,64%</i>		
Total	Ajaccio	Bastia	Bonifacio	L'Ile-Rousse	Porto-Vecchio	Propriano	Total	Variation/V	Variation/%
Corsica Ferries	175 344	361 681	0	119 691	26 191	0	682 907	47 591	7,49%
La Méridionale	17 877	0	0	18 534	14 529	0	50 940	17 484	52,26%
Corsica Linéa	22 841	37 611	0	13 712	0	22 929	97 093	-5 392	-5,26%
Moby Lines	4 475	130 557	28 743	0	0	0	163 775	11 114	7,28%
Ichnusa Lines	0	0	21 682	0	0	0	21 682	4 372	25,26%
Total	220 537	529 849	50 425	151 937	40 720	22 929	1 016 397	75 169	7,99%
<i>Variation Volume /(n-1)</i>	<i>40 777</i>	<i>55 712</i>	<i>4 815</i>	<i>-18 277</i>	<i>-6 893</i>	<i>-965</i>	<i>75 169</i>		
<i>Variation % / (n-1)</i>	<i>22,68%</i>	<i>11,75%</i>	<i>10,56%</i>	<i>-10,74%</i>	<i>-14,48%</i>	<i>-4,04%</i>	<i>7,99%</i>		

Cumul depuis le 1er janvier

National	Ajaccio	Bastia	Bonifacio	L'Ile-Rousse	Porto-Vecchio	Propriano	Total	Variation/V	Variation/%
Corsica Ferries	501 390	471 989	0	209 579	63 131	0	1 246 089	14 915	1,21%
La Méridionale	78 796	0	0	30 494	60 523	0	169 813	27 989	19,74%
Corsica Linéa	90 262	196 559	0	59 134	0	78 984	424 939	-6 260	-1,45%
Total	670 448	668 548	0	299 207	123 654	78 984	1 840 841	36 644	2,03%
<i>Variation Volume /(n-1)</i>	<i>44 779</i>	<i>-4 090</i>	<i>0</i>	<i>15 416</i>	<i>-15 159</i>	<i>-4 302</i>	<i>36 644</i>		
<i>Variation % / (n-1)</i>	<i>7,16%</i>	<i>-0,61%</i>	<i>-</i>	<i>5,43%</i>	<i>-10,92%</i>	<i>-5,17%</i>	<i>2,03%</i>		
International	Ajaccio	Bastia	Bonifacio	L'Ile-Rousse	Porto-Vecchio	Propriano	Total	Variation/V	Variation/%
Corsica Ferries	6 788	634 914	0	26 360	5 713	0	673 775	15 867	2,41%
La Méridionale	0	0	0	11 945	0	0	11 945	11 945	-
Corsica Linéa	32	0	0	0	0	0	32	32	-
Moby Lines	10 219	318 022	86 126	0	0	0	414 367	23 342	5,97%
Ichnusa Lines	0	0	99 613	0	0	0	99 613	32 079	47,50%
Total	17 039	952 936	185 739	38 305	5 713	0	1 199 732	83 265	7,46%
<i>Variation Volume /(n-1)</i>	<i>12 920</i>	<i>82 206</i>	<i>5 238</i>	<i>-19 038</i>	<i>1 939</i>	<i>0</i>	<i>83 265</i>		
<i>Variation % / (n-1)</i>	<i>313,67%</i>	<i>9,44%</i>	<i>2,90%</i>	<i>-33,20%</i>	<i>51,38%</i>	<i>-</i>	<i>7,46%</i>		
Total	Ajaccio	Bastia	Bonifacio	L'Ile-Rousse	Porto-Vecchio	Propriano	Total	Variation/V	Variation/%
Corsica Ferries	508 178	1 106 903	0	235 939	68 844	0	1 919 864	30 782	1,63%
La Méridionale	78 796	0	0	42 439	60 523	0	181 758	39 934	28,16%
Corsica Linéa	90 294	196 559	0	59 134	0	78 984	424 971	-6 228	-1,44%
Moby Lines	10 219	318 022	86 126	0	0	0	414 367	23 342	5,97%
Ichnusa Lines	0	0	99 613	0	0	0	99 613	32 079	47,50%
Total	687 487	1 621 484	185 739	337 512	129 367	78 984	3 040 573	119 909	4,11%
<i>Variation Volume /(n-1)</i>	<i>57 699</i>	<i>78 116</i>	<i>5 238</i>	<i>-3 622</i>	<i>-13 220</i>	<i>-4 302</i>	<i>119 909</i>		
<i>Variation % / (n-1)</i>	<i>9,16%</i>	<i>5,06%</i>	<i>2,90%</i>	<i>-1,06%</i>	<i>-9,27%</i>	<i>-5,17%</i>	<i>4,11%</i>		