

Ports de Commerce de Corse

Porti di Commerciù di Corsica

Mensuel

U Misincu

Rotations

Rutazione

août 2024

aostu 2024

PORTS DE COMMERCE DE CORSE

août 2024

ROTATIONS

TOTAL PORTS	Rotations du 1er au 31 Août			Cumul rotations depuis le 1er Janvier		
	2023	2024	Variation	2023	2024	Variation
Régulier National	613	644	5,06%	3 473	3 575	2,94%
Régulier International	780	925	18,59%	3 972	4 036	1,61%
TOTAL	1 393	1 569	12,63%	7 445	7 611	2,23%
Croisières	117	89	-23,93%	542	429	-20,85%
Hydrocarbures	28	34	21,43%	214	224	4,67%
Ciment	8	0	-100,00%	261	224	-14,18%
TOTAL	36	34	-5,56%	475	448	-5,68%
TOTAL	1 546	1 692	9,44%	8 462	8 488	0,31%

AJACCIO	Rotations du 1er au 31 Août			Cumul rotations depuis le 1er Janvier		
	2023	2024	Variation	2023	2024	Variation
Régulier National	188	226	20,21%	1 185	1 233	4,05%
Régulier International	0	36	-	56	179	219,64%
TOTAL	188	262	39,36%	1 241	1 412	13,78%
Croisières	68	43	-36,76%	294	211	-28,23%
Hydrocarbures	6	12	100,00%	68	70	2,94%
Ciment	2	0	-100,00%	72	64	-11,11%
TOTAL	8	12	50,00%	140	134	-4,29%
TOTAL	264	317	20,08%	1 675	1 757	4,90%

BASTIA	Rotations du 1er au 31 Août			Cumul rotations depuis le 1er Janvier		
	2023	2024	Variation	2023	2024	Variation
Régulier National	188	173	-7,98%	1 226	1 199	-2,20%
Régulier International	379	418	10,29%	1 436	1 586	10,45%
TOTAL	567	591	4,23%	2 662	2 785	4,62%
Croisières	14	10	-28,57%	66	62	-6,06%
Hydrocarbures	22	22	0,00%	140	150	7,14%
Ciment	2	0	-100,00%	58	48	-17,24%
TOTAL	24	22	-8,33%	198	198	0,00%
TOTAL	605	623	2,98%	2 926	3 045	4,07%

BONIFACIO	Rotations du 1er au 31 Août			Cumul rotations depuis le 1er Janvier		
	2023	2024	Variation	2023	2024	Variation
Régulier National	0	0	-	0	0	-
Régulier International	368	430	16,85%	2 394	2 154	-10,03%
TOTAL	368	430	16,85%	2 394	2 154	-10,03%
Croisières	10	12	20,00%	68	64	-5,88%
Hydrocarbures	0	0	-	0	0	-
Ciment	0	0	-	0	0	-
TOTAL	0	0	-	0	0	-
TOTAL	378	442	16,93%	2 462	2 218	-9,91%

L'ILE-ROUSSE	Rotations du 1er au 31 Août			Cumul rotations depuis le 1er Janvier		
	2023	2024	Variation	2023	2024	Variation
Régulier National	140	147	5,00%	492	598	21,54%
Régulier International	32	39	21,88%	71	94	32,39%
TOTAL	172	186	8,14%	563	692	22,91%
Croisières	12	12	0,00%	50	42	-16,00%
Hydrocarbures	0	0	-	0	0	-
Ciment	2	0	-100,00%	51	42	-17,65%
TOTAL	2	0	-100,00%	51	42	-17,65%
TOTAL	186	198	6,45%	664	776	16,87%

PORTO-VECCHIO	Rotations du 1er au 31 Août			Cumul rotations depuis le 1er Janvier		
	2023	2024	Variation	2023	2024	Variation
Régulier National	55	52	-5,45%	322	297	-7,76%
Régulier International	1	2	100,00%	15	23	53,33%
TOTAL	56	54	-3,57%	337	320	-5,04%
Croisières	9	6	-33,33%	48	30	-37,50%
Hydrocarbures	0	0	-	0	0	-
Ciment	2	0	-100,00%	78	70	-10,26%
TOTAL	2	0	-100,00%	78	70	-10,26%
TOTAL	67	60	-10,45%	463	420	-9,29%

PROPRIANO	Rotations du 1er au 31 Août			Cumul rotations depuis le 1er Janvier		
	2023	2024	Variation	2023	2024	Variation
Régulier National	42	46	9,52%	248	248	0,00%
Régulier International	0	0	-	0	0	-
TOTAL	42	46	9,52%	248	248	0,00%
Croisières	4	6	50,00%	16	20	25,00%
Hydrocarbures	0	0	-	6	4	-33,33%
Ciment	0	0	-	2	0	-100,00%
TOTAL	0	0	-	8	4	-50,00%
TOTAL	46	52	13,04%	272	272	0,00%

ROTATIONS

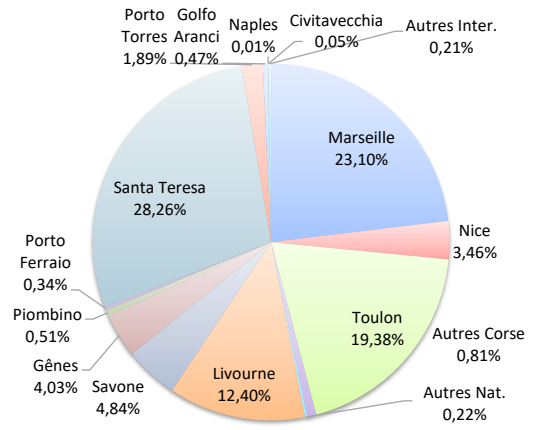
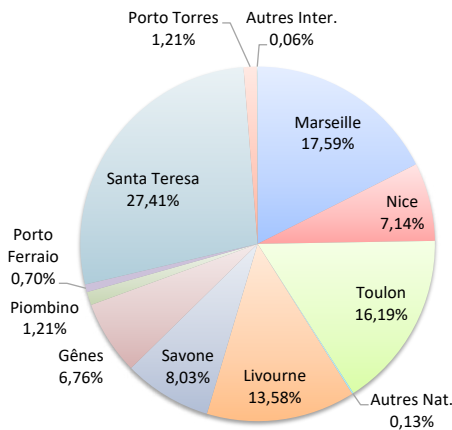
	Rotations du 1er au 31 Août			Cumul rotations depuis le 1er Janvier		
	2023	2024	Variation	2023	2024	Variation
Régulier National	613	644	5,06%	3 473	3 575	2,94%
Régulier Internat°	780	925	18,59%	3 972	4 036	1,61%
TOTAL	1 393	1 569	12,63%	7 445	7 611	2,23%
Croisières	117	89	-23,93%	542	429	-20,85%
Hydrocarbures	28	34	21,43%	214	224	4,67%
Ciment	8	0	-100,00%	261	224	-14,18%
TOTAL	36	34	-5,56%	475	448	-5,68%
TOTAL	1 546	1 692	9,44%	8 462	8 488	0,31%

LIGNES

REGULIERS NAT° ET INTERNAT°

Lignes	Rotations	Variation n-1
Marseille	276	6,15%
Nice	112	-22,76%
Toulon	254	22,71%
Autres Corse	0	-100,00%
Autres Nat.	2	-
Livourne	213	21,02%
Savone	126	48,24%
Gênes	106	26,19%
Piombino	19	-36,67%
Porto Ferraio	11	-47,62%
Santa Teresa	430	16,85%
Porto Torres	19	16,85%
Golfo Aranci	0	-100,00%
Palerme	0	-
Naples	0	-
Civitavecchia	0	-
Autres Inter.	1	-

Lignes	Rotations	Variation n-1
Marseille	1 758	2,27%
Nice	263	-12,62%
Toulon	1 475	7,19%
Autres Corse	62	-19,48%
Autres Nat.	17	-
Livourne	944	17,71%
Savone	368	0,27%
Gênes	307	28,99%
Piombino	39	8,33%
Porto Ferraio	26	-16,13%
Santa Teresa	2 151	-10,15%
Porto Torres	144	121,54%
Golfo Aranci	36	9,09%
Palerme	0	-100,00%
Naples	1	-
Civitavecchia	4	100,00%
Autres Inter.	16	700,00%

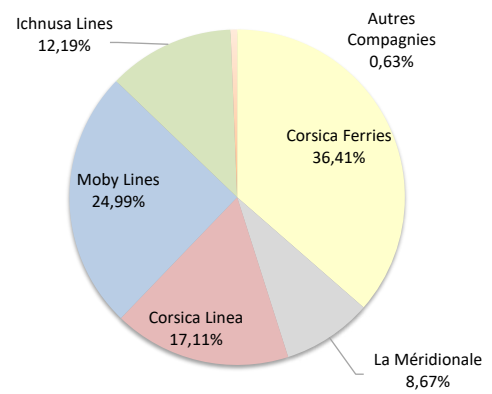
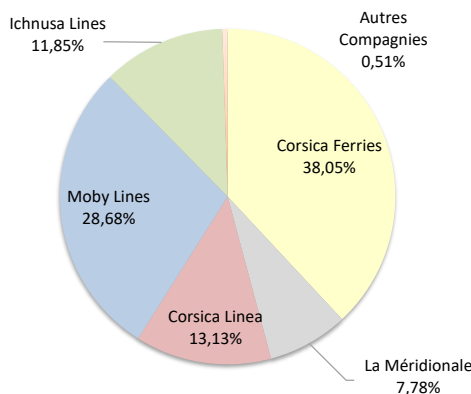


COMPAGNIES

REGULIERS NAT° et INTERNAT°

Compagnies	Rotations	Variation n-1
Corsica Ferries	597	-3,55%
La Méridionale	122	110,34%
Corsica Linea	206	1,98%
Moby Lines	450	25,70%
Ichnusa Lines	186	19,23%
Autres Compagnies	8	-

Compagnies	Rotations	Variation n-1
Corsica Ferries	2 771	-3,01%
La Méridionale	660	50,00%
Corsica Linea	1 302	0,15%
Moby Lines	1 902	-5,84%
Ichnusa Lines	928	12,35%
Autres Compagnies	48	-



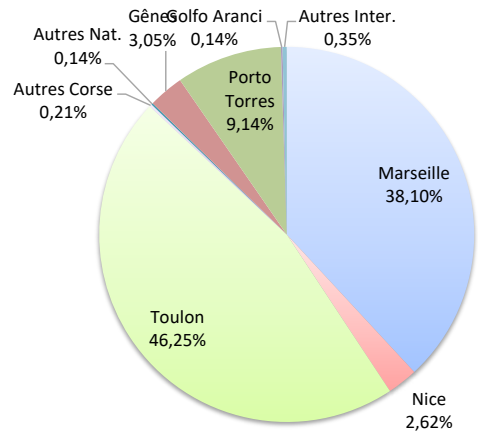
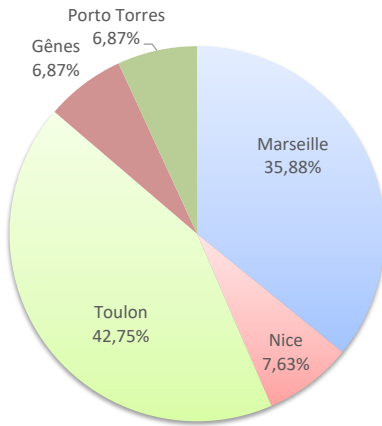
ROTATIONS

	Rotations du 1er au 31 Août			Cumul rotations depuis le 1er Janvier		
	2023	2024	Variation	2023	2024	Variation
Régulier National	188	226	20,21%	1 185	1 233	4,05%
Régulier Internat°	0	36	-	56	179	219,64%
TOTAL	188	262	39,36%	1 241	1 412	13,78%
Croisières	68	43	-36,76%	294	211	-28,23%
Hydrocarbures	6	12	100,00%	68	70	2,94%
Ciment	2	0	-100,00%	72	64	-11,11%
TOTAL	8	12	50,00%	140	134	-4,29%
TOTAL	264	317	20,08%	1 675	1 757	4,90%

LIGNES
REGULIERS NAT° ET INTERNAT°

Lignes	rotations	Variation n-1
Marseille	94	23,68%
Nice	20	-9,09%
Toulon	112	24,44%
Autres Corse	0	-
Autres Nat.	0	-
Livourne	0	-
Savone	0	-
Gênes	18	-
Porto Torres	18	-
Golfo Aranci	0	-
Autres Inter.	0	-

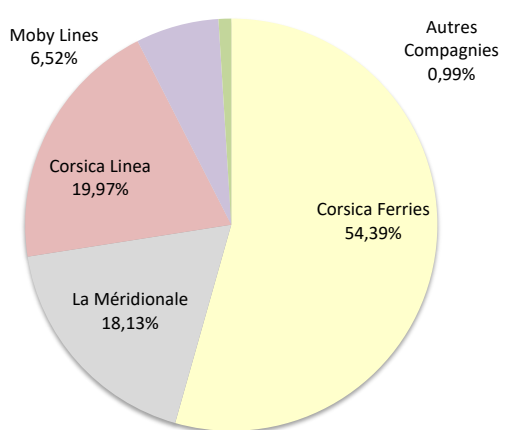
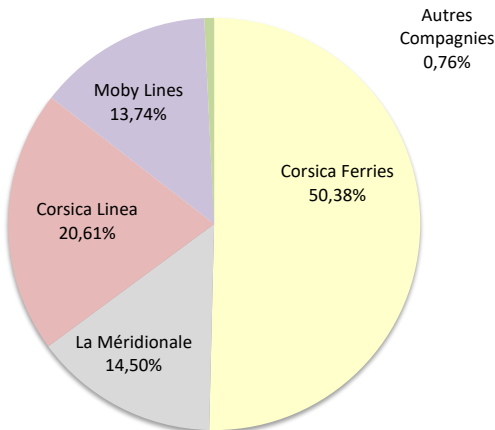
Lignes	rotations	Variation n-1
Marseille	538	4,47%
Nice	37	8,82%
Toulon	653	2,67%
Autres Corse	3	-
Autres Nat.	2	-
Livourne	0	-100,00%
Savone	0	-100,00%
Gênes	43	-
Porto Torres	129	152,94%
Golfo Aranci	2	-
Autres Inter.	5	150,00%



COMPAGNIES
REGULIERS NAT° ET INTERNAT°

Compagnies	rotations	Variation n-1
Corsica Ferries	132	17,86%
La Méridionale	38	26,67%
Corsica Linea	54	17,39%
Moby Lines	36	-
Autres Compagnies	2	-

Compagnies	rotations	Variation n-1
Corsica Ferries	768	6,22%
La Méridionale	256	4,92%
Corsica Linea	282	3,68%
Moby Lines	92	-
Autres Compagnies	14	600,00%



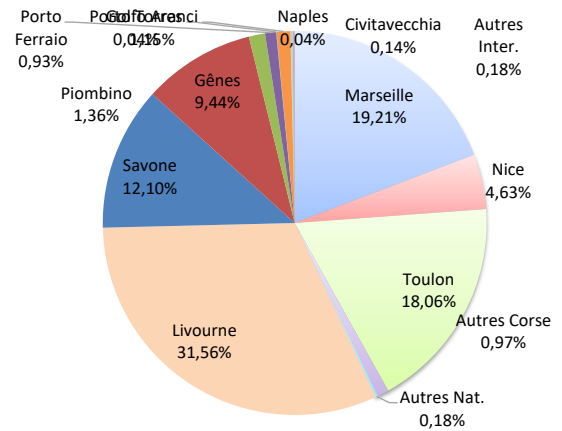
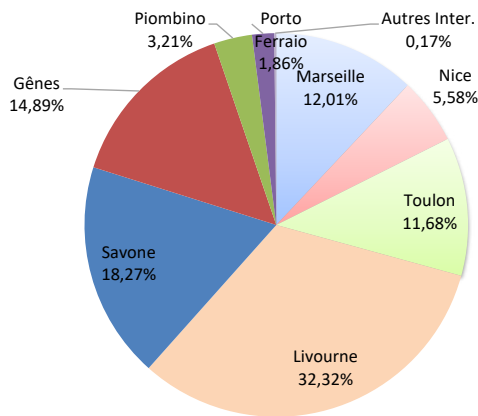
ROTATIONS

	Rotations du 1er au 31 Août			Cumul rotations depuis le 1er Janvier		
	2023	2024	Variation	2023	2024	Variation
Régulier National	188	173	-7,98%	1 226	1 199	-2,20%
Régulier Internat°	379	418	10,29%	1 436	1 586	10,45%
TOTAL	567	591	4,23%	2 662	2 785	4,62%
Croisières	14	10	-28,57%	66	62	-6,06%
Hydrocarbures	22	22	0,00%	140	150	7,14%
Ciment	2	0	-100,00%	58	48	-17,24%
TOTAL	24	22	-8,33%	198	198	0,00%
TOTAL	605	623	2,98%	2 926	3 045	4,07%

LIGNES
REGULIERS NAT° ET INTERNAT°

Lignes	rotations	Variation n-1
Marseille	71	-6,58%
Nice	33	-15,38%
Toulon	69	-4,17%
Autres Corse	0	-100,00%
Autres Nat.	0	-
Livourne	191	10,40%
Savone	108	92,86%
Gênes	88	4,76%
Piombino	19	-36,67%
Porto Ferraio	11	-47,62%
Porto Torres	0	-
Golfo Aranci	0	-100,00%
Palerme	0	-
Naples	0	-
Civitavecchia	0	-
Autres Inter.	1	-

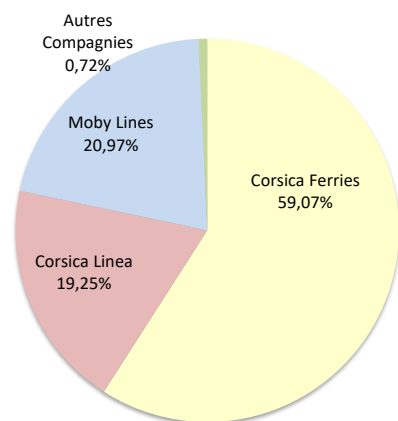
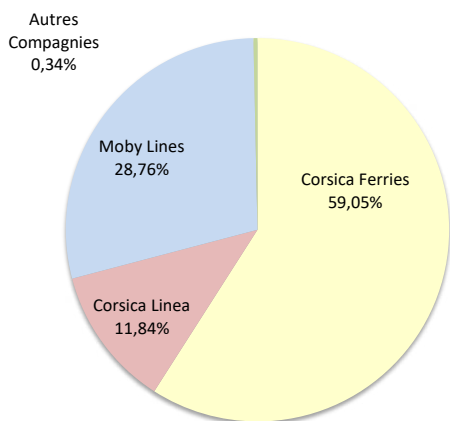
Lignes	rotations	Variation n-1
Marseille	535	0,75%
Nice	129	0,00%
Toulon	503	-1,76%
Autres Corse	27	-50,00%
Autres Nat.	5	-
Livourne	879	12,26%
Savone	337	8,36%
Gênes	263	10,50%
Piombino	38	5,56%
Porto Ferraio	26	-16,13%
Porto Torres	1	-
Golfo Aranci	32	-3,03%
Palerme	0	-100,00%
Naples	1	-
Civitavecchia	4	100,00%
Autres Inter.	5	-



COMPAGNIES
REGULIERS NAT° ET INTERNAT°

Compagnies	rotations	Variation n-1
Corsica Ferries	349	1,16%
Corsica Linea	70	-7,89%
Moby Lines	170	16,44%
Autres Compagnies	2	-

Compagnies	rotations	Variation n-1
Corsica Ferries	1 645	-1,38%
Corsica Linea	536	-1,11%
Moby Lines	584	29,20%
Autres Compagnies	20	-



PORT DE COMMERCE DE BONIFACIO

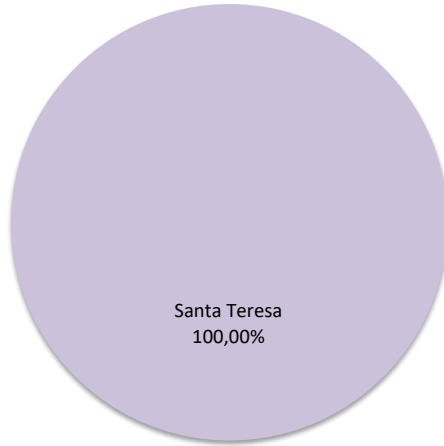
août 2024

ROTATIONS

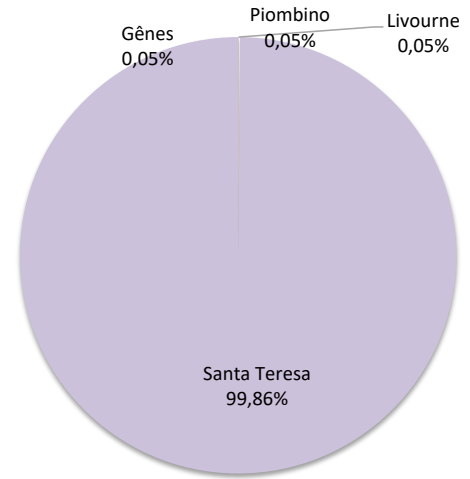
	Rotations du 1er au 31 Août			Cumul rotations depuis le 1er Janvier		
	2023	2024	Variation	2023	2024	Variation
Régulier National	0	0	-	0	0	-
Régulier Internat°	368	430	16,85%	2 394	2 154	-10,03%
TOTAL	368	430	16,85%	2 394	2 154	-10,03%
Croisières	10	12	20,00%	68	64	-5,88%
Hydrocarbures	0	0	-	0	0	-
Ciment	0	0	-	0	0	-
TOTAL	0	0	-	0	0	-
TOTAL	378	442	16,93%	2 462	2 218	-9,91%

LIGNES REGULIERS NAT° ET INTERNAT°

Lignes	rotations	Variation n-1
Livourne	0	-
Gênes	0	-
Piombino	0	-
Santa Teresa	430	16,85%

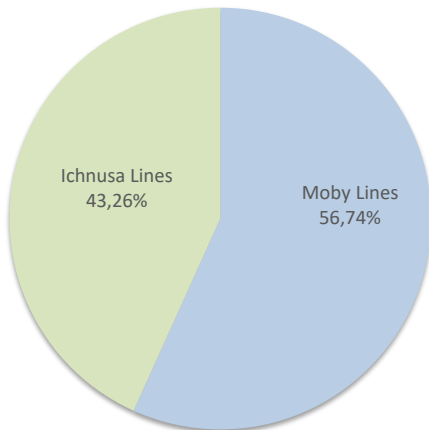


Lignes	rotations	Variation n-1
Livourne	1	-
Gênes	1	-
Piombino	1	-
Santa Teresa	2 151	-10,15%

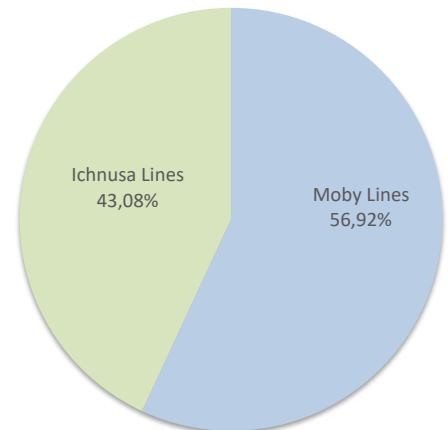


COMPAGNIES REGULIERS NAT° ET INTERNAT°

Compagnies	rotations	Variation n-1
Moby Lines	244	15,09%
Ichnusa Lines	186	19,23%



Compagnies	rotations	Variation n-1
Moby Lines	1 226	-21,81%
Ichnusa Lines	928	12,35%



PORT DE COMMERCE DE L'ILE-ROUSSE

août 2024

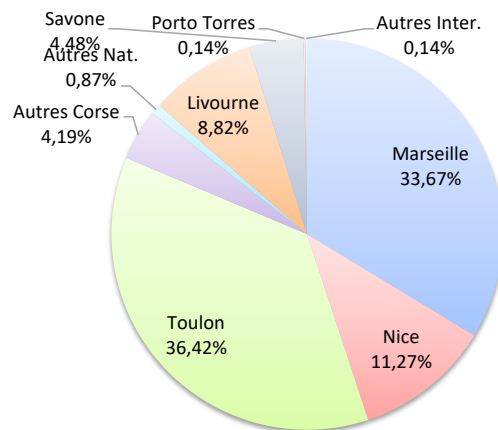
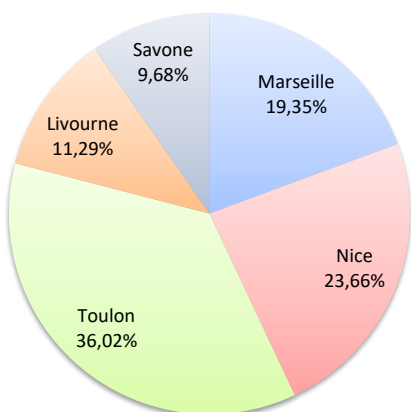
ROTATIONS

	Rotations du 1er au 31 Août			Cumul rotations depuis le 1er Janvier		
	2023	2024	Variation	2023	2024	Variation
Régulier National	140	147	5,00%	492	598	21,54%
Régulier Internat°	32	39	21,88%	71	94	32,39%
TOTAL	172	186	8,14%	563	692	22,91%
Croisières	12	12	0,00%	50	42	-16,00%
Hydrocarbures	0	0	-	0	0	-
Ciment	2	0	-100,00%	51	42	-17,65%
TOTAL	2	0	-100,00%	51	42	-17,65%
TOTAL	186	198	6,45%	664	776	16,87%

LIGNES REGULIERS NAT° ET INTERNAT°

Lignes	rotations	Variation n-1
Marseille	36	-5,26%
Nice	44	-31,25%
Toulon	67	76,32%
Autres Corse	0	-
Autres Nat.	0	-
Livourne	21	600,00%
Savone	18	-37,93%
Porto Torres	0	-
Autres Inter.	0	-

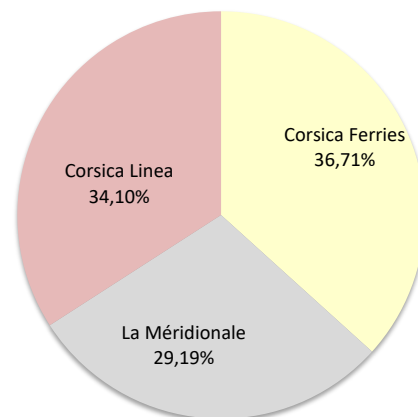
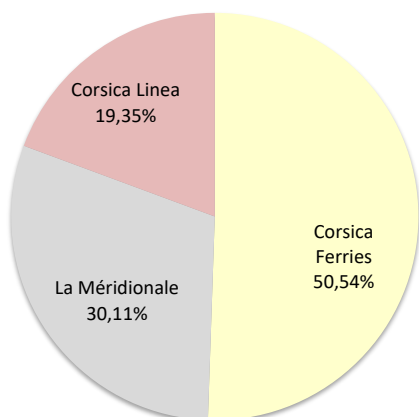
Lignes	rotations	Variation n-1
Marseille	233	1,75%
Nice	78	-30,97%
Toulon	252	98,43%
Autres Corse	29	26,09%
Autres Nat.	6	-
Livourne	61	335,71%
Savone	31	-42,59%
Porto Torres	1	-66,67%
Autres Inter.	1	-



COMPAGNIES REGULIERS NAT° ET INTERNAT°

Compagnies	rotations	Variation n-1
Corsica Ferries	94	-29,85%
La Méridionale	56	-
Corsica Linea	36	-5,26%

Compagnies	rotations	Variation n-1
Corsica Ferries	254	-22,09%
La Méridionale	202	-
Corsica Linea	236	-0,42%



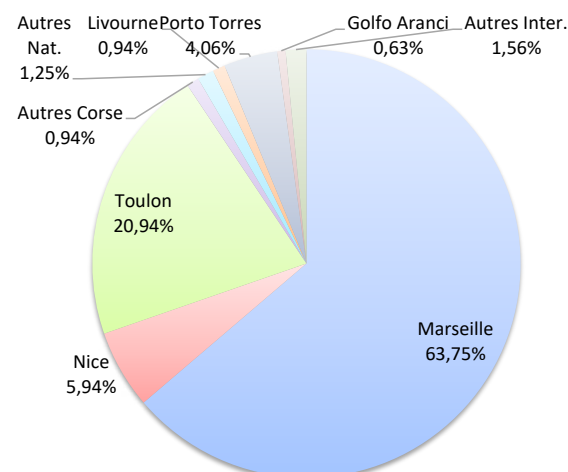
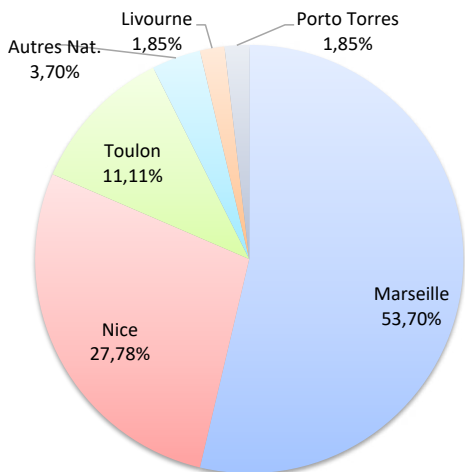
ROTATIONS

	Rotations du 1er au 31 Août			Cumul rotations depuis le 1er Janvier		
	2023	2024	Variation	2023	2024	Variation
Régulier National	55	52	-5,45%	322	297	-7,76%
Régulier Internat°	1	2	100,00%	15	23	53,33%
TOTAL	56	54	-3,57%	337	320	-5,04%
Croisières	9	6	-33,33%	48	30	-37,50%
Hydrocarbures	0	0	-	0	0	-
Ciment	2	0	-100,00%	78	70	-10,26%
TOTAL	2	0	-100,00%	78	70	-10,26%
TOTAL	67	60	-10,45%	463	420	-9,29%

LIGNES
REGULIERS NAT° ET INTERNAT°

Lignes	rotations	Variation n-1
Marseille	29	3,57%
Nice	15	-25,00%
Toulon	6	-14,29%
Autres Corse	0	-
Autres Nat.	2	-
Livourne	1	-
Porto Torres	1	0,00%
Golfo Aranci	0	-
Autres Inter.	0	-

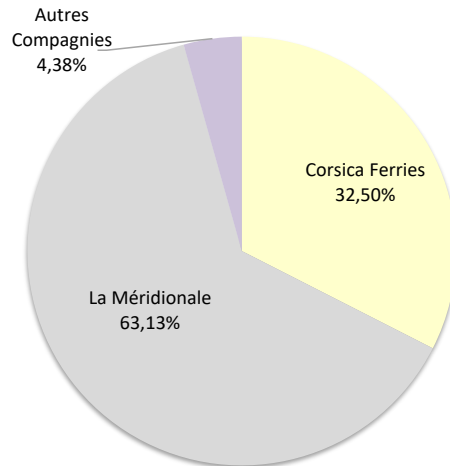
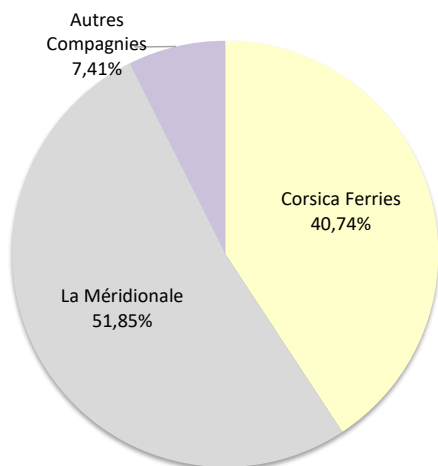
Lignes	rotations	Variation n-1
Marseille	204	4,08%
Nice	19	-24,00%
Toulon	67	-33,66%
Autres Corse	3	-
Autres Nat.	4	-
Livourne	3	-25,00%
Porto Torres	13	18,18%
Golfo Aranci	2	-
Autres Inter.	5	-



COMPAGNIES
REGULIERS NAT° ET INTERNAT°

Compagnies	rotations	Variation n-1
Corsica Ferries	22	-21,43%
La Méridionale	28	0,00%
Corsica Linea	0	-
Autres Compagnies	4	-

Compagnies	rotations	Variation n-1
Corsica Ferries	104	-25,71%
La Méridionale	202	3,06%
Corsica Linea	0	-100,00%
Autres Compagnies	14	-

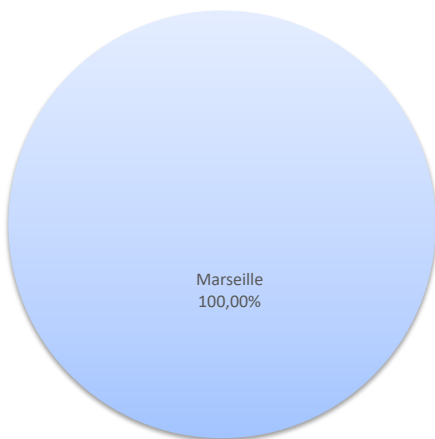


ROTATIONS

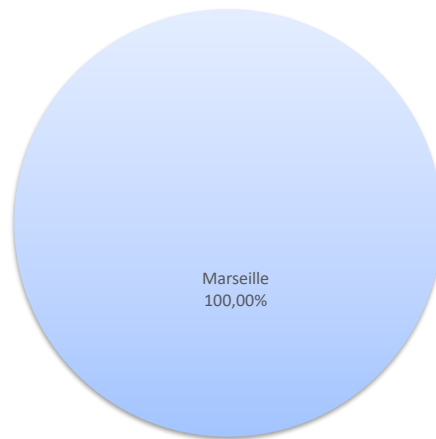
	Rotations du 1er au 31 Août			Cumul rotations depuis le 1er Janvier		
	2023	2024	Variation	2023	2024	Variation
Régulier National	42	46	9,52%	248	248	0,00%
Régulier Internat°	0	0	-	0	0	-
TOTAL	42	46	9,52%	248	248	0,00%
Croisières	4	6	50,00%	16	20	25,00%
Hydrocarbures (Bitume)	0	0	-	6	4	-33,33%
Ciment	0	0	-	2	0	-100,00%
TOTAL	0	0	-	8	4	-50,00%
TOTAL	46	52	13,04%	272	272	0,00%

LIGNES
 REGULIERS NAT° ET INTERNAT°

Lignes	rotations	Variation n-1
Marseille	46	9,52%

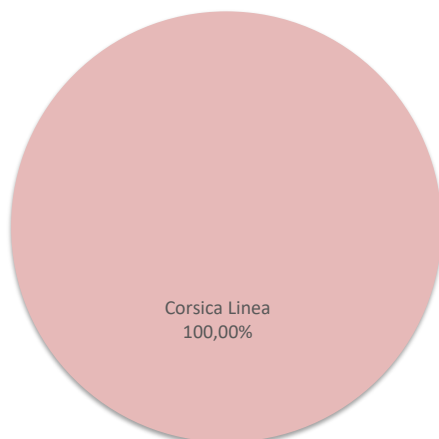


Lignes	rotations	Variation n-1
Marseille	248	0,00%



COMPAGNIES
 REGULIERS NAT° ET INTERNAT°

Compagnies	rotations	Variation n-1
Corsica Linea	46	9,52%



Compagnies	rotations	Variation n-1
Corsica Linea	248	0,00%

