

Ports de Commerce de Corse

Porti di Commerciù di Corsica

Mensuel

U Misincu

Rotations

Rutazione

août 2024

aostu 2024

PORTS DE COMMERCE DE CORSE

août 2024

ROTATIONS

TOTAL PORTS	Rotations du 1er au 31 Août			Cumul rotations depuis le 1er Janvier		
	2023	2024	Variation	2023	2024	Variation
Régulier National	613	644	5,06%	3 473	3 575	2,94%
Régulier International	780	925	18,59%	3 972	4 036	1,61%
TOTAL	1 393	1 569	12,63%	7 445	7 611	2,23%
Croisières	117	89	-23,93%	542	429	-20,85%
Hydrocarbures	28	34	21,43%	214	224	4,67%
Ciment	8	0	-100,00%	261	224	-14,18%
TOTAL	36	34	-5,56%	475	448	-5,68%
TOTAL	1 546	1 692	9,44%	8 462	8 488	0,31%

AJACCIO	Rotations du 1er au 31 Août			Cumul rotations depuis le 1er Janvier		
	2023	2024	Variation	2023	2024	Variation
Régulier National	188	226	20,21%	1 185	1 233	4,05%
Régulier International	0	36	-	56	179	219,64%
TOTAL	188	262	39,36%	1 241	1 412	13,78%
Croisières	68	43	-36,76%	294	211	-28,23%
Hydrocarbures	6	12	100,00%	68	70	2,94%
Ciment	2	0	-100,00%	72	64	-11,11%
TOTAL	8	12	50,00%	140	134	-4,29%
TOTAL	264	317	20,08%	1 675	1 757	4,90%

BASTIA	Rotations du 1er au 31 Août			Cumul rotations depuis le 1er Janvier		
	2023	2024	Variation	2023	2024	Variation
Régulier National	188	173	-7,98%	1 226	1 199	-2,20%
Régulier International	379	418	10,29%	1 436	1 586	10,45%
TOTAL	567	591	4,23%	2 662	2 785	4,62%
Croisières	14	10	-28,57%	66	62	-6,06%
Hydrocarbures	22	22	0,00%	140	150	7,14%
Ciment	2	0	-100,00%	58	48	-17,24%
TOTAL	24	22	-8,33%	198	198	0,00%
TOTAL	605	623	2,98%	2 926	3 045	4,07%

BONIFACIO	Rotations du 1er au 31 Août			Cumul rotations depuis le 1er Janvier		
	2023	2024	Variation	2023	2024	Variation
Régulier National	0	0	-	0	0	-
Régulier International	368	430	16,85%	2 394	2 154	-10,03%
TOTAL	368	430	16,85%	2 394	2 154	-10,03%
Croisières	10	12	20,00%	68	64	-5,88%
Hydrocarbures	0	0	-	0	0	-
Ciment	0	0	-	0	0	-
TOTAL	0	0	-	0	0	-
TOTAL	378	442	16,93%	2 462	2 218	-9,91%

L'ILE-ROUSSE	Rotations du 1er au 31 Août			Cumul rotations depuis le 1er Janvier		
	2023	2024	Variation	2023	2024	Variation
Régulier National	140	147	5,00%	492	598	21,54%
Régulier International	32	39	21,88%	71	94	32,39%
TOTAL	172	186	8,14%	563	692	22,91%
Croisières	12	12	0,00%	50	42	-16,00%
Hydrocarbures	0	0	-	0	0	-
Ciment	2	0	-100,00%	51	42	-17,65%
TOTAL	2	0	-100,00%	51	42	-17,65%
TOTAL	186	198	6,45%	664	776	16,87%

PORTO-VECCHIO	Rotations du 1er au 31 Août			Cumul rotations depuis le 1er Janvier		
	2023	2024	Variation	2023	2024	Variation
Régulier National	55	52	-5,45%	322	297	-7,76%
Régulier International	1	2	100,00%	15	23	53,33%
TOTAL	56	54	-3,57%	337	320	-5,04%
Croisières	9	6	-33,33%	48	30	-37,50%
Hydrocarbures	0	0	-	0	0	-
Ciment	2	0	-100,00%	78	70	-10,26%
TOTAL	2	0	-100,00%	78	70	-10,26%
TOTAL	67	60	-10,45%	463	420	-9,29%

PROPRIANO	Rotations du 1er au 31 Août			Cumul rotations depuis le 1er Janvier		
	2023	2024	Variation	2023	2024	Variation
Régulier National	42	46	9,52%	248	248	0,00%
Régulier International	0	0	-	0	0	-
TOTAL	42	46	9,52%	248	248	0,00%
Croisières	4	6	50,00%	16	20	25,00%
Hydrocarbures	0	0	-	6	4	-33,33%
Ciment	0	0	-	2	0	-100,00%
TOTAL	0	0	-	8	4	-50,00%
TOTAL	46	52	13,04%	272	272	0,00%

ROTATIONS

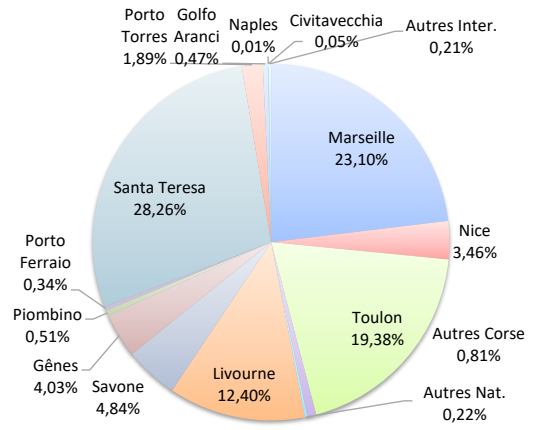
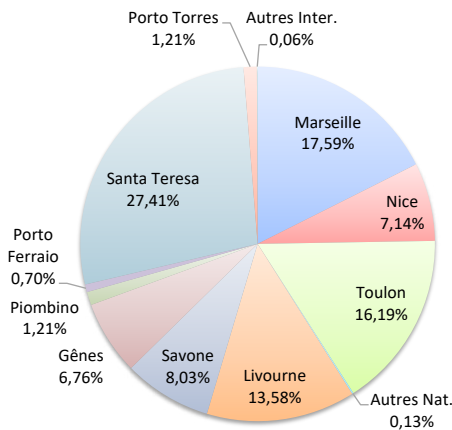
	Rotations du 1er au 31 Août			Cumul rotations depuis le 1er Janvier		
	2023	2024	Variation	2023	2024	Variation
Régulier National	613	644	5,06%	3 473	3 575	2,94%
Régulier Internat°	780	925	18,59%	3 972	4 036	1,61%
TOTAL	1 393	1 569	12,63%	7 445	7 611	2,23%
Croisières	117	89	-23,93%	542	429	-20,85%
Hydrocarbures	28	34	21,43%	214	224	4,67%
Ciment	8	0	-100,00%	261	224	-14,18%
TOTAL	36	34	-5,56%	475	448	-5,68%
TOTAL	1 546	1 692	9,44%	8 462	8 488	0,31%

LIGNES

REGULIERS NAT° ET INTERNAT°

Lignes	Rotations	Variation n-1
Marseille	276	6,15%
Nice	112	-22,76%
Toulon	254	22,71%
Autres Corse	0	-100,00%
Autres Nat.	2	-
Livourne	213	21,02%
Savone	126	48,24%
Gênes	106	26,19%
Piombino	19	-36,67%
Porto Ferraio	11	-47,62%
Santa Teresa	430	16,85%
Porto Torres	19	16,85%
Golfo Aranci	0	-100,00%
Palerme	0	-
Naples	0	-
Civitavecchia	0	-
Autres Inter.	1	-

Lignes	Rotations	Variation n-1
Marseille	1 758	2,27%
Nice	263	-12,62%
Toulon	1 475	7,19%
Autres Corse	62	-19,48%
Autres Nat.	17	-
Livourne	944	17,71%
Savone	368	0,27%
Gênes	307	28,99%
Piombino	39	8,33%
Porto Ferraio	26	-16,13%
Santa Teresa	2 151	-10,15%
Porto Torres	144	121,54%
Golfo Aranci	36	9,09%
Palerme	0	-100,00%
Naples	1	-
Civitavecchia	4	100,00%
Autres Inter.	16	700,00%

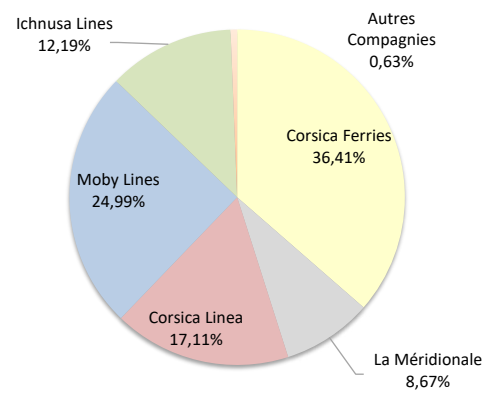
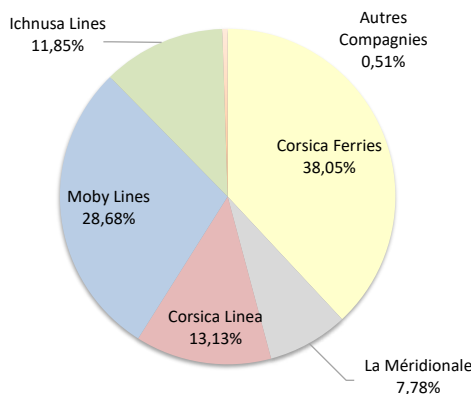


COMPAGNIES

REGULIERS NAT° et INTERNAT°

Compagnies	Rotations	Variation n-1
Corsica Ferries	597	-3,55%
La Méridionale	122	110,34%
Corsica Linea	206	1,98%
Moby Lines	450	25,70%
Ichnusa Lines	186	19,23%
Autres Compagnies	8	-

Compagnies	Rotations	Variation n-1
Corsica Ferries	2 771	-3,01%
La Méridionale	660	50,00%
Corsica Linea	1 302	0,15%
Moby Lines	1 902	-5,84%
Ichnusa Lines	928	12,35%
Autres Compagnies	48	-



ROTATIONS PAR LIGNES

MENSUEL	National	Ajaccio	Bastia	Bonifacio	L'Ile-Rousse	Porto-Vecchio	Propriano	Total
	Marseille	94	71	0	36	29	46	276
	Nice	20	33	0	44	15	0	112
	Toulon	112	69	0	67	6	0	254
	Autres Corse	0	0	0	0	0	0	0
	Autres Nat.	0	0	0	0	2	0	2
	Total	226	173	0	147	52	46	644
	Variation Volume /(n-1)	38	-15	0	7	-3	4	31
	Variation % / (n-1)	20,21%	-7,98%	-	5,00%	-5,45%	9,52%	5,06%
	International	Ajaccio	Bastia	Bonifacio	L'Ile-Rousse	Porto-Vecchio	Propriano	Total
Livourne	0	191	0	21	1	0	213	
Savone	0	108	0	18	0	0	126	
Gênes	18	88	0	0	0	0	106	
Piombino	0	19	0	0	0	0	19	
Porto Ferraio	0	11	0	0	0	0	11	
Santa Teresa	0	0	430	0	0	0	430	
Porto Torres	18	0	0	0	1	0	19	
Golfo Aranci	0	0	0	0	0	0	0	
Autres Inter.	0	1	0	0	0	0	1	
Total	36	418	430	39	2	0	925	
Variation Volume /(n-1)	36	39	62	7	1	0	145	
Variation % / (n-1)	-	10,29%	16,85%	21,88%	100,00%	-	18,59%	
Total	262	591	430	186	54	46	1 569	
Variation Volume /(n-1)	74	24	62	14	-2	4	176	
Variation % / (n-1)	39,36%	4,23%	16,85%	8,14%	-3,57%	9,52%	12,63%	
Cumul depuis le 1er janvier	National	Ajaccio	Bastia	Bonifacio	L'Ile-Rousse	Porto-Vecchio	Propriano	Total
	Marseille	538	535	0	233	204	248	1 758
	Nice	37	129	0	78	19	0	263
	Toulon	653	503	0	252	67	0	1 475
	Autres Corse	3	27	0	29	3	0	62
	Autres Nat.	2	5	0	6	4	0	17
	Total	1 233	1 199	0	598	297	248	3 575
	Variation Volume /(n-1)	48	-27	0	106	-25	0	102
	Variation % / (n-1)	4,05%	-2,20%	-	21,54%	-7,76%	0,00%	2,94%
	International	Ajaccio	Bastia	Bonifacio	L'Ile-Rousse	Porto-Vecchio	Propriano	Total
Livourne	0	879	1	61	3	0	944	
Savone	0	337	0	31	0	0	368	
Gênes	43	263	1	0	0	0	307	
Piombino	0	38	1	0	0	0	39	
Porto Ferraio	0	26	0	0	0	0	26	
Santa Teresa	0	0	2 151	0	0	0	2 151	
Porto Torres	129	1	0	1	13	0	144	
Golfo Aranci	2	32	0	0	2	0	36	
Palerme	0	0	0	0	0	0	0	
Naples	0	1	0	0	0	0	1	
Civitavecchia	0	4	0	0	0	0	4	
Autres Inter.	5	5	0	1	5	0	16	
Total	179	1 586	2 154	94	23	0	4 036	
Variation Volume /(n-1)	123	150	-240	23	8	0	64	
Variation % / (n-1)	219,64%	10,45%	-10,03%	32,39%	53,33%	-	1,61%	
Total	1 412	2 785	2 154	692	320	248	7 611	
Variation Volume /(n-1)	171	123	-240	129	-17	0	166	
Variation % / (n-1)	13,78%	4,62%	-10,03%	22,91%	-5,04%	0,00%	2,23%	
Vrac	MENSUEL	Ajaccio	Bastia	Bonifacio	L'Ile-Rousse	Porto-Vecchio	Propriano	Total
	Hydrocarbures	12	22	0	0	0	0	34
	Ciment	0	0	0	0	0	0	0
	Total	12	22	0	0	0	0	34
	Variation Volume /(n-1)	4	-2	0	-2	-2	0	-2
	Variation % / (n-1)	50,00%	-8,33%	-	-100,00%	-100,00%	-	-5,56%
	CUMUL	Ajaccio	Bastia	Bonifacio	L'Ile-Rousse	Porto-Vecchio	Propriano	Total
	Hydrocarbures	70	150	0	0	0	4	224
	Ciment	64	48	0	42	70	0	224
	Total	134	198	0	42	70	4	448
Variation Volume /(n-1)	-6	0	0	-9	-8	-4	-27	
Variation % / (n-1)	-4,29%	0,00%	-	-17,65%	-10,26%	-50,00%	-5,68%	
Croisiéristes	MENSUEL	Ajaccio	Bastia	Bonifacio	L'Ile-Rousse	Porto-Vecchio	Propriano	Total
	Croisières	43	10	12	12	6	6	89
	Total	43	10	12	12	6	6	89
	Variation Volume /(n-1)	-25	-4	2	0	-3	2	-28
	Variation % / (n-1)	-36,76%	-28,57%	20,00%	0,00%	-33,33%	50,00%	-23,93%
	CUMUL depuis le 1er janvier	Ajaccio	Bastia	Bonifacio	L'Ile-Rousse	Porto-Vecchio	Propriano	Total
	Croisières	211	62	64	42	30	20	429
	Total	211	62	64	42	30	20	429
	Variation Volume /(n-1)	-83	-4	-4	-8	-18	4	-113
	Variation % / (n-1)	-28,23%	-6,06%	-5,88%	-16,00%	-37,50%	25,00%	-20,85%

PORTS DE COMMERCE DE CORSE

août 2024

ROTATIONS PAR COMPAGNIE

MENSUEL

National	Ajaccio	Bastia	Bonifacio	L'Ile-Rousse	Porto-Vecchio	Propriano	Total	Variation/V	Variation/%
Corsica Ferries	132	102	0	76	21	0	331	-22	-6,23%
La Méridionale	38	0	0	35	28	0	101	43	74,14%
Corsica Linea	54	70	0	36	0	46	206	4	1,98%
Autres Compagnies	2	1	0	0	3	0	6	6	-
Total	226	173	0	147	52	46	644	31	5,06%
<i>Variation Volume /(n-1)</i>	<i>38</i>	<i>-15</i>	<i>0</i>	<i>7</i>	<i>-3</i>	<i>4</i>	<i>31</i>		
<i>Variation % / (n-1)</i>	<i>20,21%</i>	<i>-7,98%</i>	<i>-</i>	<i>5,00%</i>	<i>-5,45%</i>	<i>9,52%</i>	<i>5,06%</i>		
International	Ajaccio	Bastia	Bonifacio	L'Ile-Rousse	Porto-Vecchio	Propriano	Total	Variation/V	Variation/%
Corsica Ferries	0	247	0	18	1	0	266	0	0,00%
La Méridionale	0	0	0	21	0	0	21	21	-
Corsica Linea	0	0	0	0	0	0	0	0	-
Moby Lines	36	170	244	0	0	0	450	92	25,70%
Ichnusa Lines	0	0	186	0	0	0	186	30	19,23%
Autres Compagnies	0	0	0	0	1	0	1	1	-
Total	36	417	430	39	2	0	924	144	18,46%
<i>Variation Volume /(n-1)</i>	<i>36</i>	<i>38</i>	<i>62</i>	<i>7</i>	<i>1</i>	<i>0</i>	<i>144</i>		
<i>Variation % / (n-1)</i>	<i>-</i>	<i>10,03%</i>	<i>16,85%</i>	<i>21,88%</i>	<i>100,00%</i>	<i>-</i>	<i>18,46%</i>		
Total	Ajaccio	Bastia	Bonifacio	L'Ile-Rousse	Porto-Vecchio	Propriano	Total	Variation/V	Variation/%
Corsica Ferries	132	349	0	94	22	0	597	-22	-3,55%
La Méridionale	38	0	0	56	28	0	122	64	110,34%
Corsica Linea	54	70	0	36	0	46	206	4	1,98%
Moby Lines	36	170	244	0	0	0	450	92	25,70%
Ichnusa Lines	0	0	186	0	0	0	186	30	19,23%
Autres Compagnies	2	2	0	0	4	0	8	8	-
Total	262	591	430	186	54	46	1 569	176	12,63%
<i>Variation Volume /(n-1)</i>	<i>74</i>	<i>24</i>	<i>62</i>	<i>14</i>	<i>-2</i>	<i>4</i>	<i>176</i>		
<i>Variation % / (n-1)</i>	<i>39,36%</i>	<i>4,23%</i>	<i>16,85%</i>	<i>8,14%</i>	<i>-3,57%</i>	<i>9,52%</i>	<i>12,63%</i>		

Cumul depuis le 1er janvier

National	Ajaccio	Bastia	Bonifacio	L'Ile-Rousse	Porto-Vecchio	Propriano	Total	Variation/V	Variation/%
Corsica Ferries	684	649	0	215	85	0	1 633	-109	-6,26%
La Méridionale	256	0	0	147	202	0	605	167	38,13%
Corsica Linea	280	536	0	236	0	248	1 300	7	0,54%
Moby Lines	1	0	0	0	0	0	1	1	-
Autres Compagnies	12	14	0	0	10	0	36	36	-
Total	1 233	1 199	0	598	297	248	3 575	102	2,94%
<i>Variation Volume /(n-1)</i>	<i>48</i>	<i>-27</i>	<i>0</i>	<i>106</i>	<i>-25</i>	<i>0</i>	<i>102</i>		
<i>Variation % / (n-1)</i>	<i>4,05%</i>	<i>-2,20%</i>	<i>-</i>	<i>21,54%</i>	<i>-7,76%</i>	<i>0,00%</i>	<i>2,94%</i>		
International	Ajaccio	Bastia	Bonifacio	L'Ile-Rousse	Porto-Vecchio	Propriano	Total	Variation/V	Variation/%
Corsica Ferries	84	996	0	39	19	0	1 138	23	2,06%
La Méridionale	0	0	0	55	0	0	55	53	2650,00%
Corsica Linea	2	0	0	0	0	0	2	-5	-71,43%
Moby Lines	91	584	1 226	0	0	0	1 901	-119	-5,89%
Ichnusa Lines	0	0	928	0	0	0	928	102	12,35%
Autres Compagnies	2	6	0	0	4	0	12	10	500,00%
Total	179	1 586	2 154	94	23	0	4 036	64	1,61%
<i>Variation Volume /(n-1)</i>	<i>123</i>	<i>150</i>	<i>-240</i>	<i>23</i>	<i>8</i>	<i>0</i>	<i>64</i>		
<i>Variation % / (n-1)</i>	<i>219,64%</i>	<i>10,45%</i>	<i>-10,03%</i>	<i>32,39%</i>	<i>53,33%</i>	<i>-</i>	<i>1,61%</i>		
Total	Ajaccio	Bastia	Bonifacio	L'Ile-Rousse	Porto-Vecchio	Propriano	Total	Variation/V	Variation/%
Corsica Ferries	768	1 645	0	254	104	0	2 771	-86	-3,01%
La Méridionale	256	0	0	202	202	0	660	220	50,00%
Corsica Linea	282	536	0	236	0	248	1 302	2	0,15%
Moby Lines	92	584	1 226	0	0	0	1 902	-118	-5,84%
Ichnusa Lines	0	0	928	0	0	0	928	102	12,35%
Autres Compagnies	14	20	0	0	14	0	48	46	2300,00%
Total	1 412	2 785	2 154	692	320	248	7 611	166	2,23%
<i>Variation Volume /(n-1)</i>	<i>171</i>	<i>123</i>	<i>-240</i>	<i>129</i>	<i>-17</i>	<i>0</i>	<i>166</i>		
<i>Variation % / (n-1)</i>	<i>13,78%</i>	<i>4,62%</i>	<i>-10,03%</i>	<i>22,91%</i>	<i>-5,04%</i>	<i>0,00%</i>	<i>2,23%</i>		