

**Aéroports de Corse**

**Aeruporti di Corsica**

**Mensuel**

***U Misincu***

**Passagers 2024**

***Passageri 2024***

**août-24**

# AEROPORTS DE CORSE

août 2024

## PASSAGERS AU GLOBAL

TOTAL AEROPORTS
National
International
<b>TOTAL</b>

Passagers du 1er au 31 août		
2023	2024	Variation
612 059	612 777	<b>0,1%</b>
128 163	130 276	<b>1,6%</b>
<b>740 222</b>	<b>743 053</b>	<b>0,4%</b>

Cumul Passagers depuis le 1er Janvier		
2023	2024	Variation
2 691 716	2 692 373	<b>0,02%</b>
438 690	442 138	<b>0,8%</b>
<b>3 130 406</b>	<b>3 134 511</b>	<b>0,1%</b>

AJACCIO
National
International
<b>TOTAL</b>

Passagers du 1er au 31 août		
2023	2024	Variation
221 472	215 555	<b>-2,7%</b>
31 255	30 248	<b>-3,2%</b>
<b>252 727</b>	<b>245 803</b>	<b>-2,7%</b>

Cumul Passagers depuis le 1er Janvier		
2023	2024	Variation
1 027 566	1 007 567	<b>-1,9%</b>
127 375	127 408	<b>0,03%</b>
<b>1 154 941</b>	<b>1 134 975</b>	<b>-1,7%</b>

BASTIA
National
International
<b>TOTAL</b>

Passagers du 1er au 31 août		
2023	2024	Variation
175 767	180 715	<b>2,8%</b>
48 355	46 350	<b>-4,1%</b>
<b>224 122</b>	<b>227 065</b>	<b>1,3%</b>

Cumul Passagers depuis le 1er Janvier		
2023	2024	Variation
880 690	885 888	<b>0,6%</b>
167 527	153 918	<b>-8,1%</b>
<b>1 048 217</b>	<b>1 039 806</b>	<b>-0,8%</b>

CALVI
National
International
<b>TOTAL</b>

Passagers du 1er au 31 août		
2023	2024	Variation
58 913	66 171	<b>12,3%</b>
16 436	19 726	<b>20%</b>
<b>75 349</b>	<b>85 897</b>	<b>14%</b>

Cumul Passagers depuis le 1er Janvier		
2023	2024	Variation
226 017	244 133	<b>8%</b>
48 818	57 516	<b>17,8%</b>
<b>274 835</b>	<b>301 649</b>	<b>9,8%</b>

FIGARI
National
International
<b>TOTAL</b>

Passagers du 1er au 31 août		
2023	2024	Variation
155 907	150 336	<b>-3,6%</b>
32 117	33 952	<b>5,7%</b>
<b>188 024</b>	<b>184 288</b>	<b>-2%</b>

Cumul Passagers depuis le 1er Janvier		
2023	2024	Variation
557 443	554 785	<b>-0,5%</b>
94 970	103 296	<b>8,8%</b>
<b>652 413</b>	<b>658 081</b>	<b>0,9%</b>

# AEROPORTS DE CORSE

août 2024

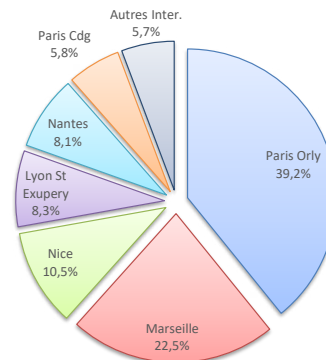
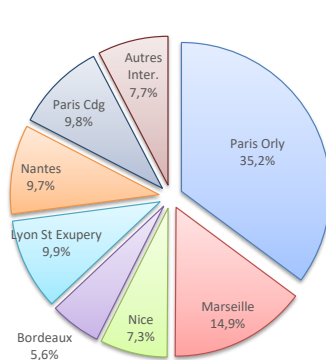
## PASSAGERS

	Passagers du 1er au 31 août			Cumul Passagers depuis le 1er Janvier		
	2023	2024	Variation	2023	2024	Variation
National	612 059	612 777	0,1%	2 691 716	2 692 373	0,02%
International	128 163	130 276	1,6%	438 690	442 138	0,8%
<b>TOTAL</b>	<b>740 222</b>	<b>743 053</b>	<b>0,4%</b>	<b>3 130 406</b>	<b>3 134 511</b>	<b>0,1%</b>

LIGNES

Lignes	Pax	Variation n-1
Paris Orly	194 578	9%
Marseille	82 638	1,3%
Nice	40 489	-0,4%
Beauvais	4 231	-12,9%
Bordeaux	30 776	-26,2%
Brest	6 267	63,9%
Caen	13 041	-7,9%
Lille	18 408	-14,9%
Lyon St Exupery	55 019	-0,9%
Montpellier	5 751	13,5%
Nantes	53 469	-10,2%
Paris Cdg	54 011	-5,2%
Rennes	617	-50,4%
Strasbourg	20 648	5,8%
Toulouse	25 087	11%
Autres Nat.	7 747	63,5%
Charleroi	26 543	63,5%
Genève	23 458	3,7%
Bâle - Mulhouse	21 300	-6,8%
Londres Stansted	651	27,9%
Bruxelles	186	2225%
Londres Gatwick	7 643	-5,7%
Luxembourg	8 134	16,4%
Autres Inter.	42 361	5,4%

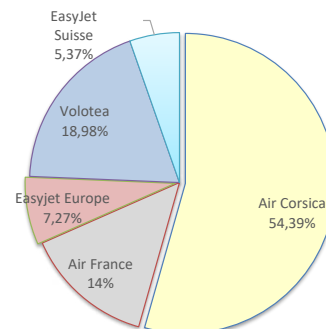
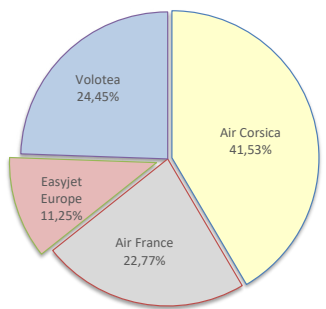
Lignes	Pax	Variation n-1
Paris Orly	927 449	3,5%
Marseille	532 438	2,2%
Nice	249 703	3,8%
Beauvais	19 620	-10,9%
Bordeaux	107 870	-20,6%
Brest	25 007	38,1%
Caen	44 028	-19,5%
Lille	74 442	-7,4%
Lyon St Exupery	195 519	-0,8%
Montpellier	15 794	3,4%
Nantes	190 682	-5,2%
Paris Cdg	136 596	-8,3%
Rennes	1 197	-46,6%
Strasbourg	71 518	8,1%
Toulouse	81 417	7,7%
Autres Nat.	19 093	13,7%
Charleroi	99 233	6,4%
Genève	78 308	7,2%
Bâle - Mulhouse	75 958	-4,1%
Londres Stansted	2 450	13,1%
Bruxelles	430	616,7%
Londres Gatwick	21 050	-6,8%
Luxembourg	28 828	15,8%
Autres Inter.	135 881	-5,2%



COMPAGNIES

Compagnies	Pax	Variation n-1
Air Corsica	258 239	4,8%
Air France	141 557	9,8%
Easyjet Europe	69 956	7,5%
Volotea	152 006	-1,3%
Transavia	9 088	25%
British Airways	4 298	42,9%
Easyjet UK	7 602	-77,1%
Easyjet Suisse	44 605	-7,3%
Eurowings	7 029	13,2%
Lufthansa	5 169	12,2%
Luxair	8 112	16,2%
Norwegian	1 232	-
Ryanair	15 825	-24%
Autres Compagnies	18 335	18,1%

Compagnies	Pax	Variation n-1
Air Corsica	1 558 289	3,6%
Air France	401 034	-0,4%
Easyjet Europe	208 188	9,8%
Volotea	543 673	-2,7%
Transavia	30 125	28,6%
British Airways	12 510	27,3%
Easyjet UK	21 009	-77,6%
Easyjet Suisse	153 724	-2,2%
Eurowings	22 337	0,5%
Lufthansa	21 059	-
Luxair	28 777	61,4%
Norwegian	4 679	-81,2%
Ryanair	70 988	-
Autres Compagnies	58 119	-



PASSAGERS

National
International
<b>TOTAL</b>

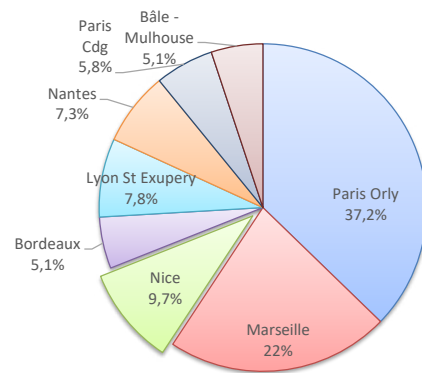
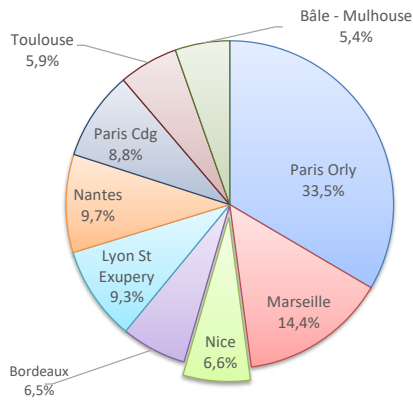
Passagers du 1er au 31 août		
2023	2024	Variation
221 472	215 555	-2,7%
31 255	30 248	-3,2%
<b>252 727</b>	<b>245 803</b>	<b>-2,7%</b>

Cumul Passagers depuis le 1er Janvier		
2023	2024	Variation
1 027 566	1 007 567	-1,9%
127 375	127 408	0,03%
<b>1 154 941</b>	<b>1 134 975</b>	<b>-1,7%</b>

LIGNES

Lignes	Pax	Variation n-1
Paris Orly	66 532	8,7%
Marseille	28 669	-0,1%
Nice	13 159	-4,6%
Bordeaux	12 837	-36,7%
Brest	2 973	148,2%
Caen	5 477	0,3%
Lille	5 540	-17,2%
Lyon St Exupery	18 508	-6%
Montpellier	4 061	1,9%
Nantes	19 246	-10,2%
Paris Cdg	17 482	-10,1%
Strasbourg	5 743	-17,2%
Toulouse	11 668	17%
Autres Nat.	3 660	82,3%
Charleroi	5 686	-28,5%
Genève	8 908	8,4%
Bâle - Mulhouse	10 700	6,9%
Luxembourg	2 330	-0,7%
Autres Inter.	2 438	-10,8%

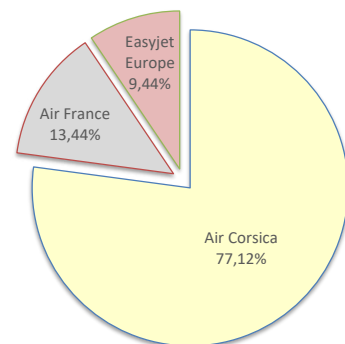
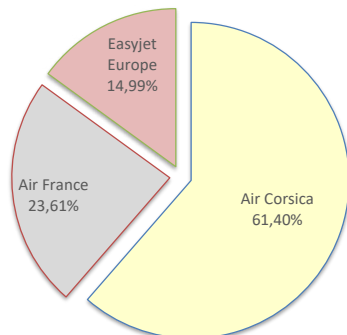
Lignes	Pax	Variation n-1
Paris Orly	339 412	0,5%
Marseille	200 768	0,8%
Nice	88 408	3,4%
Bordeaux	46 397	-33,8%
Brest	12 485	108,8%
Caen	18 953	-15,7%
Lille	24 911	-2,8%
Lyon St Exupery	70 743	-5%
Montpellier	11 294	1,8%
Nantes	66 175	-6,6%
Paris Cdg	52 810	-1,1%
Strasbourg	22 570	-3,5%
Toulouse	43 860	10,5%
Autres Nat.	8 781	23,3%
Charleroi	25 516	-18,1%
Genève	36 046	22,2%
Bâle - Mulhouse	46 494	3,2%
Luxembourg	8 461	15,2%
Autres Inter.	10 705	-25,2%



COMPAGNIES

Compagnies	Pax	Variation n-1
Air Corsica	98 468	-0,6%
Air France	37 866	13,8%
Easyjet Europe	24 036	-29,9%
Volotea	59 438	-5,5%
Transavia	1 688	91,2%
EasyJet Suisse	19 608	7,6%
Luxair	2 330	-0,7%
Norwegian	1 232	-
Autres Compagnies	1 137	-35,5%

Compagnies	Pax	Variation n-1
Air Corsica	625 680	-0,5%
Air France	109 038	-1,3%
Easyjet Europe	76 598	-22,7%
Volotea	217 978	-1,7%
Transavia	5 840	13%
EasyJet Suisse	82 540	11%
Luxair	8 461	-36,3%
Norwegian	4 679	-
Autres Compagnies	4 161	-48,9%



PASSAGERS

National
International
<b>TOTAL</b>

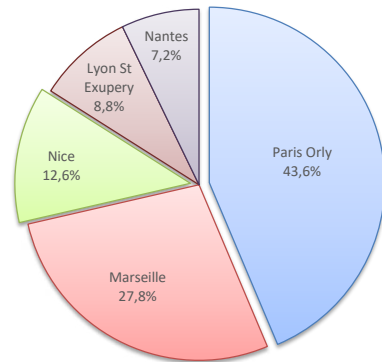
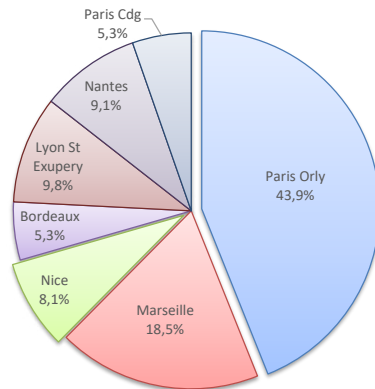
Passagers du 1er au 31 août		
2023	2024	Variation
175 767	180 715	<b>2,8%</b>
48 355	46 350	<b>-4,1%</b>
<b>224 122</b>	<b>227 065</b>	<b>1,3%</b>

Cumul Passagers depuis le 1er Janvier		
2023	2024	Variation
880 690	885 888	<b>0,6%</b>
167 527	153 918	<b>-8,1%</b>
<b>1 048 217</b>	<b>1 039 806</b>	<b>-0,8%</b>

LIGNES

Lignes	Pax	Variation n-1
Paris Orly	66 993	10,8%
Marseille	28 193	-1,2%
Nice	12 394	3,8%
Bordeaux	8 036	21,2%
Brest	1 520	25,6%
Caen	4 023	10,7%
Lille	5 669	-10,4%
Lyon St Exupery	14 875	-2,9%
Montpellier	1 687	57,5%
Nantes	13 860	-16,2%
Paris Cdg	8 157	-23,4%
Strasbourg	7 570	6,4%
Toulouse	4 694	7,9%
Autres Nat.	3 044	51,1%
Charleroi	7 002	12,3%
Genève	4 251	-19%
Bâle - Mulhouse	4 591	-34,2%
Londres Gatwick	2 926	-5,1%
Luxembourg	2 469	28%
Autres Inter.	25 111	0,9%

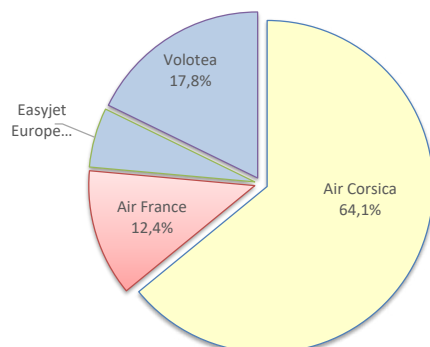
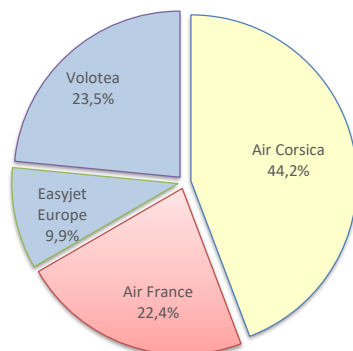
Lignes	Pax	Variation n-1
Paris Orly	325 825	2,5%
Marseille	207 363	1,6%
Nice	93 936	3,9%
Bordeaux	24 836	2,1%
Brest	6 004	6,1%
Caen	11 852	-12,6%
Lille	23 381	4,5%
Lyon St Exupery	66 010	3,4%
Montpellier	4 486	7,6%
Nantes	53 583	-11,4%
Paris Cdg	18 559	-35,6%
Strasbourg	28 288	9%
Toulouse	14 456	13,4%
Autres Nat.	7 042	12%
Charleroi	24 627	3,4%
Genève	16 757	-3,8%
Bâle - Mulhouse	16 399	-26,4%
Londres Gatwick	11 090	-12,4%
Luxembourg	7 964	15,8%
Autres Inter.	77 081	-8,7%



COMPAGNIES

Compagnies	Pax	Variation n-1
Air Corsica	82 898	3%
Air France	42 017	18,3%
Easyjet Europe	18 522	-22,9%
Volotea	43 958	1,9%
Transavia	4 206	-16%
EasyJet UK	2 885	-4,7%
EasyJet Suisse	8 826	-27,7%
Eurowings	5 713	14,6%
Lufthansa	5 169	12,2%
Luxair	2 469	28%
Ryanair	173	-5,5%
Autres Compagnies	10 229	26,6%

Compagnies	Pax	Variation n-1
Air Corsica	582 216	3,1%
Air France	112 214	3,1%
Easyjet Europe	52 644	-29,9%
Volotea	161 534	-0,7%
Transavia	11 610	-7,5%
EasyJet UK	11 049	-12,4%
EasyJet Suisse	33 018	-16,8%
Eurowings	17 844	9,7%
Lufthansa	21 059	18,1%
Luxair	7 964	15,9%
Ryanair	362	-47,5%
Autres Compagnies	28 292	1,6%



PASSAGERS

National
International
<b>TOTAL</b>

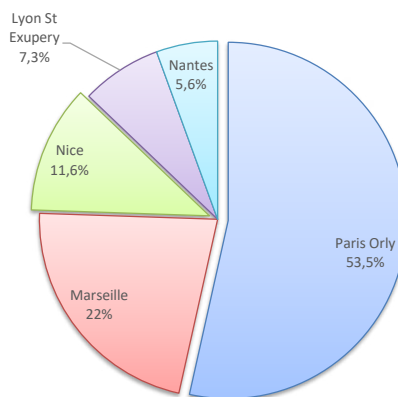
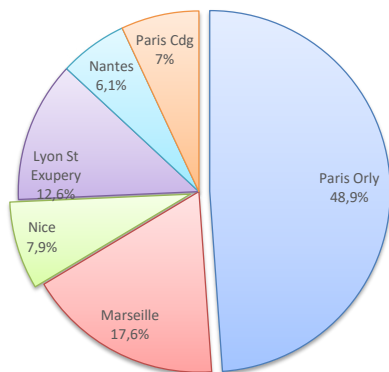
Passagers du 1er au 31 août		
2023	2024	Variation
58 913	66 171	12,3%
16 436	19 726	20%
<b>75 349</b>	<b>85 897</b>	<b>14%</b>

Cumul Passagers depuis le 1er Janvier		
2023	2024	Variation
226 017	244 133	8%
48 818	57 516	17,8%
<b>274 835</b>	<b>301 649</b>	<b>9,8%</b>

LIGNES

Lignes	Pax	Variation n-1
Paris Orly	28 883	9%
Marseille	10 375	18,2%
Nice	4 653	7%
Bordeaux	1 675	23,4%
Caen	805	61,6%
Lille	1 498	26%
Lyon St Exupery	7 451	49,2%
Nantes	3 607	-17,1%
Paris Cdg	4 127	-29,3%
Strasbourg	1 658	-
Toulouse	1 174	18,1%
Autres Nat.	262	240,3%
Charleroi	2 644	8%
Genève	2 714	106,7%
Bâle - Mulhouse	2 938	-0,3%
Londres Stansted	651	27,9%
Londres Gatwick	2 094	-8,3%
Luxembourg	1 169	6%
Autres Inter.	7 516	28,9%

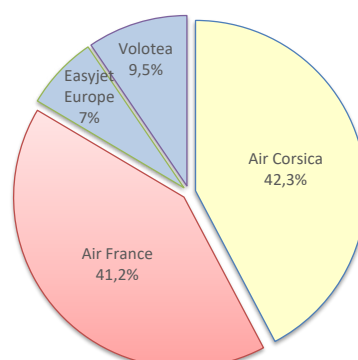
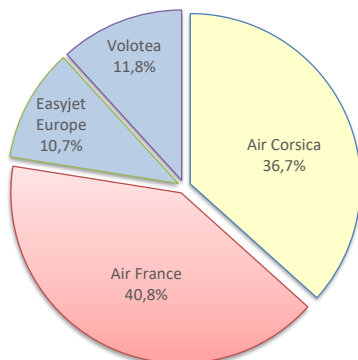
Lignes	Pax	Variation n-1
Paris Orly	116 926	8,5%
Marseille	48 161	6,2%
Nice	25 371	8,7%
Bordeaux	4 410	-13,6%
Caen	1 290	35,8%
Lille	3 908	-16,2%
Lyon St Exupery	15 954	48,9%
Nantes	12 160	-5,9%
Paris Cdg	8 350	-32,9%
Strasbourg	4 198	-
Toulouse	2 396	18,2%
Autres Nat.	1 002	47,1%
Charleroi	6 060	15,9%
Genève	5 627	95,3%
Bâle - Mulhouse	6 266	6,8%
Londres Stansted	2 450	13,5%
Londres Gatwick	4 481	2,3%
Luxembourg	4 679	13,9%
Autres Inter.	27 786	14,9%



COMPAGNIES

Compagnies	Pax	Variation n-1
Air Corsica	26 308	-4%
Air France	29 313	30,3%
Easyjet Europe	7 708	13,6%
Volotea	8 436	22,3%
British Airways	651	-
EasyJet UK	2 094	-8,3%
EasyJet Suisse	5 634	33%
Eurowings	1 316	7,2%
Luxair	1 166	6,3%
Autres Compagnies	3 271	11,5%

Compagnies	Pax	Variation n-1
Air Corsica	109 578	-13,3%
Air France	106 916	42,9%
Easyjet Europe	18 074	17,3%
Volotea	24 670	8,7%
British Airways	2 448	-
EasyJet UK	4 481	2,3%
EasyJet Suisse	11 831	36,1%
Eurowings	4 493	-24,7%
Luxair	4 676	14,4%
Autres Compagnies	14 482	16,5%



PASSAGERS

National
International
<b>TOTAL</b>

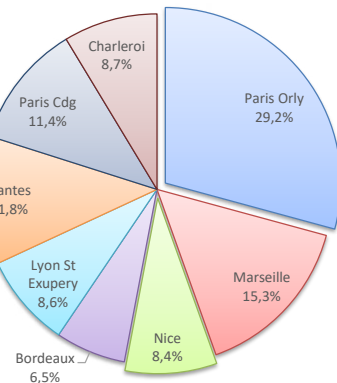
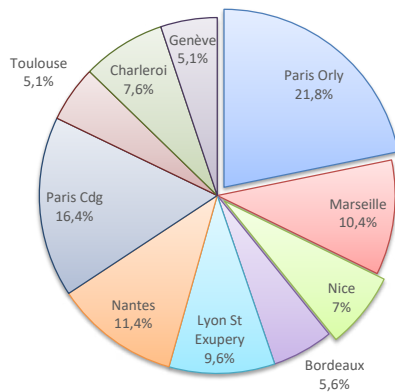
Passagers du 1er au 31 août		
2023	2024	Variation
155 907	150 336	-3,6%
32 117	33 952	5,7%
<b>188 024</b>	<b>184 288</b>	<b>-2%</b>

Cumul Passagers depuis le 1er Janvier		
2023	2024	Variation
557 443	554 785	-0,5%
94 970	103 296	8,8%
<b>652 413</b>	<b>658 081</b>	<b>0,9%</b>

LIGNES

Lignes	Pax	Variation n-1
Paris Orly	32 170	5,9%
Marseille	15 401	-0,9%
Nice	10 283	-2,7%
Beauvais	4 231	-12,9%
Bordeaux	8 228	-38,7%
Brest	1 774	25,4%
Caen	2 736	-40%
Lille	5 701	-23,3%
Lyon St Exupery	14 185	-8,4%
Nantes	16 756	-2,7%
Paris Cdg	24 245	15,2%
Rennes	617	11,2%
Strasbourg	5 677	3,7%
Toulouse	7 551	3,7%
Autres Nat.	781	22%
Charleroi	11 211	9,4%
Genève	7 585	-3,2%
Bâle - Mulhouse	3 071	5,1%
Londres Gatwick	2 623	-4,2%
Luxembourg	2 166	34,4%
Autres Inter.	7 296	8,1%

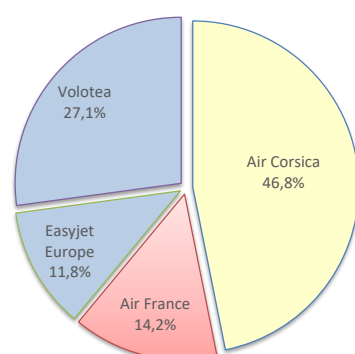
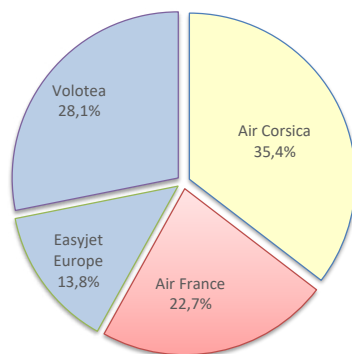
Lignes	Pax	Variation n-1
Paris Orly	145 286	9,4%
Marseille	76 146	5,2%
Nice	41 988	2,1%
Beauvais	19 431	-11,1%
Bordeaux	32 227	-11,6%
Brest	6 518	0,7%
Caen	11 933	-32,4%
Lille	22 242	-19,8%
Lyon St Exupery	42 812	-10,8%
Nantes	58 764	3,3%
Paris Cdg	56 877	4,7%
Rennes	1 116	8,8%
Strasbourg	16 462	-2,1%
Toulouse	20 705	-2,1%
Autres Nat.	2 268	-16,1%
Charleroi	43 030	30,1%
Genève	19 878	-14,5%
Bâle - Mulhouse	6 799	13%
Londres Gatwick	5 479	-1,1%
Luxembourg	7 724	17,6%
Autres Inter.	20 309	-0,8%



COMPAGNIES

Compagnies	Pax	Variation n-1
Air Corsica	50 565	28,1%
Air France	32 361	-14,1%
Easyjet Europe	19 690	-
Volotea	40 174	-2,2%
Transavia	3 194	131,3%
British Airways	3 647	74,7%
EasyJet UK	2 623	-90,6%
EasyJet Suisse	10 537	-21,5%
Luxair	2 147	33,5%
Ryanair	15 652	-24,1%
Autres Compagnies	3 698	34,4%

Compagnies	Pax	Variation n-1
Air Corsica	240 815	30,3%
Air France	72 866	-32,7%
Easyjet Europe	60 872	-
Volotea	139 491	-8,1%
Transavia	12 675	121,9%
British Airways	10 062	44,2%
EasyJet UK	5 479	-92,8%
EasyJet Suisse	26 335	-23,4%
Luxair	7 676	17,1%
Ryanair	70 626	3,5%
Autres Compagnies	11 184	24%



# AEROPORTS DE CORSE

août 2024

## PASSAGERS PAR LIGNE

MENSUEL	<b>National</b>	<b>Ajaccio</b>	<b>Bastia</b>	<b>Calvi</b>	<b>Figari</b>	<b>Total</b>	<b>Variation/V</b>	<b>Variation/%</b>
	Paris Orly	66 532	66 993	28 883	32 170	194 578	16 057	9%
	Marseille	28 669	28 193	10 375	15 401	82 638	1 095	1,3%
	Nice	13 159	12 394	4 653	10 283	40 489	-153	-0,4%
	Beauvais	0	0	0	4 231	4 231	-627	-12,9%
	Bordeaux	12 837	8 036	1 675	8 228	30 776	-10 917	-26,2%
	Brest	2 973	1 520	0	1 774	6 267	2 444	63,9%
	Caen	5 477	4 023	805	2 736	13 041	-1 112	-7,9%
	Lille	5 540	5 669	1 498	5 701	18 408	-3 231	-14,9%
	Lyon St Exupery	18 508	14 875	7 451	14 185	55 019	-472	-0,9%
	Montpellier	4 061	1 687	3	0	5 751		
	Nantes	19 246	13 860	3 607	16 756	53 469		
	Paris Cdg	17 482	8 157	4 127	24 245	54 011		
	Rennes	0	0	0	617	617		
	Strasbourg	5 743	7 570	1 658	5 677	20 648		
	Toulouse	11 668	4 694	1 174	7 551	25 087		
	Autres Nat.	3 660	3 044	262	781	7 747	3 008	63,5%
	<b>Total</b>	<b>215 555</b>	<b>180 715</b>	<b>66 171</b>	<b>150 336</b>	<b>612 777</b>	<b>718</b>	<b>0,1%</b>
<i>Variation Volume /(n-1)</i>	<i>-5 917</i>	<i>4 948</i>	<i>7 258</i>	<i>-5 571</i>	<i>718</i>			
<i>Variation % / (n-1)</i>	<i>-2,7%</i>	<i>2,8%</i>	<i>12,3%</i>	<i>-3,6%</i>	<i>0,1%</i>			
<b>International</b>	<b>Ajaccio</b>	<b>Bastia</b>	<b>Calvi</b>	<b>Figari</b>	<b>Total</b>	<b>Variation/V</b>	<b>Variation/%</b>	
Charleroi	5 686	7 002	2 644	11 211	26 543	-342	-1,3%	
Genève	8 908	4 251	2 714	7 585	23 458	845	3,7%	
Bâle - Mulhouse	10 700	4 591	2 938	3 071	21 300	-1 549	-6,8%	
Londres Stansted	0	0	651	0	651	142	27,9%	
Bruxelles	186	0	0	0	186	178	2225%	
Londres Gatwick	0	2 926	2 094	2 623	7 643	-459	-5,7%	
Luxembourg	2 330	2 469	1 169	2 166	8 134	1 144	16,4%	
Autres Inter.	2 438	25 111	7 516	7 296	42 361	2 154	5,4%	
<b>Total</b>	<b>30 248</b>	<b>46 350</b>	<b>19 726</b>	<b>33 952</b>	<b>130 276</b>	<b>2 113</b>	<b>1,6%</b>	
<i>Variation Volume /(n-1)</i>	<i>-1 007</i>	<i>-2 005</i>	<i>3 290</i>	<i>1 835</i>	<i>2 113</i>			
<i>Variation % / (n-1)</i>	<i>-3,2%</i>	<i>-4,1%</i>	<i>20,0%</i>	<i>5,7%</i>	<i>1,6%</i>			
<b>Total</b>	<b>245 803</b>	<b>227 065</b>	<b>85 897</b>	<b>184 288</b>	<b>743 053</b>	<b>2 831</b>	<b>0,4%</b>	
<i>Variation Volume /(n-1)</i>	<i>-6 924</i>	<i>2 943</i>	<i>10 548</i>	<i>-3 736</i>	<i>2 831</i>			
<i>Variation % / (n-1)</i>	<i>-2,7%</i>	<i>1,3%</i>	<i>14%</i>	<i>-2%</i>	<i>0,4%</i>			

Cumul depuis le 1er janvier	<b>National</b>	<b>Ajaccio</b>	<b>Bastia</b>	<b>Calvi</b>	<b>Figari</b>	<b>Total</b>	<b>Variation/V</b>	<b>Variation/%</b>
	Paris Orly	339 412	325 825	116 926	145 286	927 449	31 423	3,5%
	Marseille	200 768	207 363	48 161	76 146	532 438	11 562	2,2%
	Nice	88 408	93 936	25 371	41 988	249 703	9 247	3,8%
	Beauvais	0	189	0	19 431	19 620	-2 410	-10,9%
	Bordeaux	46 397	24 836	4 410	32 227			
	Brest	12 485	6 004	0	6 518			
	Caen	18 953	11 852	1 290	11 933			
	Lille	24 911	23 381	3 908	22 242			
	Lyon St Exupery	70 743	66 010	15 954	42 812			
	Montpellier	11 294	4 486	4	10	15 794	515	3,4%
	Nantes	66 175	53 583	12 160	58 764	190 682	-10 433	-5,2%
	Paris Cdg	52 810	18 559	8 350	56 877	136 596	-12 392	-8,3%
	Rennes	0	78	3	1 116	1 197	-1 045	-46,6%
	Strasbourg	22 570	28 288	4 198	16 462			
	Toulouse	43 860	14 456	2 396	20 705	81 417	5 809	7,7%
	Autres Nat.	8 781	7 042	1 002	2 268	19 093	2 298	13,7%
	<b>Total</b>	<b>1 007 567</b>	<b>885 888</b>	<b>244 133</b>	<b>554 785</b>	<b>2 173 989</b>	<b>34 574</b>	<b>1,6%</b>
<i>Variation Volume /(n-1)</i>	<i>-19 999</i>	<i>5 198</i>	<i>18 116</i>	<i>-2 658</i>	<i>34 574</i>			
<i>Variation % / (n-1)</i>	<i>-1,9%</i>	<i>0,6%</i>	<i>8%</i>	<i>-0,5%</i>	<i>1,6%</i>			
<b>International</b>	<b>Ajaccio</b>	<b>Bastia</b>	<b>Calvi</b>	<b>Figari</b>	<b>Total</b>	<b>Variation/V</b>	<b>Variation/%</b>	
Charleroi	25 516	24 627	6 060	43 030	99 233	5941	6,4%	
Genève	36 046	16 757	5 627	19 878	78 308	5258	7,2%	
Bâle - Mulhouse	46 494	16 399	6 266	6 799	75 958	-3274	-4,1%	
Londres Stansted	0	0	2 450	0	2 450	283	13,1%	
Bruxelles	186	0	167	77	430	370	616,7%	
Londres Gatwick	0	11 090	4 481	5 479	21 050	-1534	-6,8%	
Luxembourg	8 461	7 964	4 679	7 724	28 828	3924	15,8%	
Autres Inter.	10 705	77 081	27 786	20 309	135 881	-7520	-5,2%	
<b>Total</b>	<b>127 408</b>	<b>153 918</b>	<b>57 516</b>	<b>103 296</b>	<b>442 138</b>	<b>3 448</b>	<b>0,8%</b>	
<i>Variation Volume /(n-1)</i>	<i>33</i>	<i>-13 609</i>	<i>8 698</i>	<i>8 326</i>	<i>3 448</i>			
<i>Variation % / (n-1)</i>	<i>0,0%</i>	<i>-8,1%</i>	<i>17,8%</i>	<i>8,8%</i>	<i>0,8%</i>			
<b>Total</b>	<b>1 134 975</b>	<b>1 039 806</b>	<b>301 649</b>	<b>658 081</b>	<b>2 616 127</b>	<b>38 022</b>	<b>1,5%</b>	
<i>Variation Volume /(n-1)</i>	<i>-19 966</i>	<i>-8 411</i>	<i>26 814</i>	<i>5 668</i>	<i>38 022</i>			
<i>Variation % / (n-1)</i>	<i>-1,7%</i>	<i>-0,8%</i>	<i>9,8%</i>	<i>0,9%</i>	<i>1,5%</i>			



AEROPORTS DE CORSE

août 2024

PASSAGERS PAR COMPAGNIE

<b>MENSUEL</b>	<b>National</b>	<b>Ajaccio</b>	<b>Bastia</b>	<b>Calvi</b>	<b>Figari</b>	<b>Total</b>	<b>Variation/V</b>	<b>Variation/%</b>
	Air Corsica	91 390	74 689	20 448	43 957	230 484	9 967	4,5%
	Air France	37 866	42 017	29 313	32 361	141 557	12 632	9,8%
	Easyjet Europe	24 036	15 345	7 708	19 690	66 779	5 107	8,3%
	Volotea	59 438	43 958	8 436	40 174	152 006	-2 004	-1,3%
	Transavia	1 688	3 042	0	3 194	7 924	2 962	59,7%
	Ryanair	0	173	0	9 980	10 153	-2 021	-16,6%
	Autres Compagnies	1 137	1 491	266	980	3 874	2 011	107,9%
	<b>Total</b>	<b>215 555</b>	<b>180 715</b>	<b>66 171</b>	<b>150 336</b>	<b>612 777</b>	<b>718</b>	<b>0,1%</b>
	<b>Variation Volume /(n-1)</b>	<b>-5 917</b>	<b>4 948</b>	<b>7 258</b>	<b>-5 571</b>	<b>718</b>		
	<b>Variation % / (n-1)</b>	<b>-2,7%</b>	<b>2,8%</b>	<b>12,3%</b>	<b>-3,6%</b>	<b>0,1%</b>		
	<b>International</b>	<b>Ajaccio</b>	<b>Bastia</b>	<b>Calvi</b>	<b>Figari</b>	<b>Total</b>	<b>Variation/V</b>	<b>Variation/%</b>
	Air Corsica	7 078	8 209	5 860	6 608	27 755	1 840	7,1%
	Easyjet Europe	0	3 177	0	0	3 177	-242	-7,1%
	Transavia	0	1 164	0	0	1 164	-1 145	-49,6%
British Airways	0	0	651	3 647	4 298	1 290	42,9%	
EasyJet UK	0	2 885	2 094	2 623	7 602	2 293	43,2%	
EasyJet Suisse	19 608	8 826	5 634	10 537	44 605	-3 497	-7,3%	
Eurowings	0	5 713	1 316	0	7 029	817	13,2%	
Lufthansa	0	5 169	0	0	5 169	564	12,2%	
Luxair	2 330	2 469	1 166	2 147	8 112	1 132	16,2%	
Norwegian	1 232	0	0	0	1 232	1 232	-	
Ryanair	0	0	0	5 672	5 672	-2 964	-34,3%	
Autres Compagnies	0	8 738	3 005	2 718	14 461	793	5,8%	
<b>Total</b>	<b>30 248</b>	<b>46 350</b>	<b>19 726</b>	<b>33 952</b>	<b>130 276</b>	<b>2 113</b>	<b>1,6%</b>	
<b>Variation Volume /(n-1)</b>	<b>-1 007</b>	<b>-2 005</b>	<b>3 290</b>	<b>1 835</b>	<b>2 113</b>			
<b>Variation % / (n-1)</b>	<b>-3,2%</b>	<b>-4,1%</b>	<b>20%</b>	<b>5,7%</b>	<b>1,6%</b>			
<b>Total</b>	<b>Ajaccio</b>	<b>Bastia</b>	<b>Calvi</b>	<b>Figari</b>	<b>Total</b>	<b>Variation/V</b>	<b>Variation/%</b>	
Air Corsica	98 468	82 898	26 308	50 565	258 239	11 807	4,8%	
Air France	37 866	42 017	29 313	32 361	141 557	12 632	9,8%	
Easyjet Europe	24 036	18 522	7 708	19 690	69 956	4 865	7,5%	
Volotea	59 438	43 958	8 436	40 174	152 006	-2 004	-1,3%	
Transavia	1 688	4 206	0	3 194	9 088	1 817	25%	
British Airways	0	0	651	3 647	4 298	1 290	42,9%	
EasyJet UK	0	2 885	2 094	2 623	7 602	-25 643	-77,1%	
EasyJet Suisse	19 608	8 826	5 634	10 537	44 605	-3 497	-7,3%	
Eurowings	0	5 713	1 316	0	7 029	817	13,2%	
Lufthansa	0	5 169	0	0	5 169	564	12,2%	
Luxair	2 330	2 469	1 166	2 147	8 112	1 132	16,2%	
Norwegian	1 232	0	0	0	1 232	1 232	-	
Ryanair	0	173	0	15 652	15 825	-4 985	-24%	
Autres Compagnies	1 137	10 229	3 271	3 698	18 335	2 804	18,1%	
<b>Total</b>	<b>245 803</b>	<b>227 065</b>	<b>85 897</b>	<b>184 288</b>	<b>743 053</b>	<b>2 831</b>	<b>0,4%</b>	
<b>Variation Volume /(n-1)</b>	<b>-6 924</b>	<b>2 943</b>	<b>10 548</b>	<b>-3 736</b>	<b>2 831</b>			
<b>Variation % / (n-1)</b>	<b>-2,7%</b>	<b>1,3%</b>	<b>14%</b>	<b>-2%</b>	<b>0,4%</b>			

<b>Cumul depuis le 1er janvier</b>	<b>National</b>	<b>Ajaccio</b>	<b>Bastia</b>	<b>Calvi</b>	<b>Figari</b>	<b>Total</b>	<b>Variation/V</b>	<b>Variation/%</b>
	Air Corsica	594 728	553 690	93 533	224 316	1 466 267	56 510	4%
	Air France	109 038	112 214	106 916	72 866	401 034	-1 411	-0,4%
	Easyjet Europe	76 598	45 711	18 074	60 872	201 255	25 623	14,6%
	Volotea	217 836	161 534	24 670	139 491	543 531	-15 164	-2,7%
	Transavia	5 840	9 381	0	12 675	27 896	8 786	46%
	Ryanair	0	362	0	42 071	42 433	848	2%
	Autres Compagnies	3 527	2 996	940	2 494	9 957	2 062	26,1%
	<b>Total</b>	<b>1 007 567</b>	<b>885 888</b>	<b>244 133</b>	<b>554 785</b>	<b>2 692 373</b>	<b>657</b>	<b>0,02%</b>
	<b>Variation Volume /(n-1)</b>	<b>-19 999</b>	<b>5 198</b>	<b>18 116</b>	<b>-2 658</b>	<b>657</b>		
	<b>Variation % / (n-1)</b>	<b>-1,9%</b>	<b>0,6%</b>	<b>8%</b>	<b>-0,5%</b>	<b>0,02%</b>		
	<b>International</b>	<b>Ajaccio</b>	<b>Bastia</b>	<b>Calvi</b>	<b>Figari</b>	<b>Total</b>	<b>Variation/V</b>	<b>Variation/%</b>
	Air Corsica	30 952	28 526	16 045	16 499	92 022	-2 707	-2,9%
	Easyjet Europe	0	6 933	0	0	6 933	-6 973	-50,1%
	Volotea	142	0	0	0	142	142	-
Transavia	0	2 229	0	0	2 229	-2 089	-48,4%	
British Airways	0	0	2 448	10 062	12 510	2 684	27,3%	
EasyJet UK	0	11 049	4 481	5 479	21 009	4 020	23,7%	
EasyJet Suisse	82 540	33 018	11 831	26 335	153 724	-3 385	-2,2%	
Eurowings	0	17 844	4 493	0	22 337	105	0,5%	
Lufthansa	0	21 059	0	0	21 059	3 228	18,1%	
Luxair	8 461	7 964	4 676	7 676	28 777	3 915	15,7%	
Norwegian	4 679	0	0	0	4 679	4 679	-	
Ryanair	0	0	0	28 555	28 555	1 199	4,4%	
Autres Compagnies	634	25 296	13 542	8 690	48 162	-1 370	-2,8%	
<b>Total</b>	<b>127 408</b>	<b>153 918</b>	<b>57 516</b>	<b>103 296</b>	<b>442 138</b>	<b>3 448</b>	<b>0,8%</b>	
<b>Variation Volume /(n-1)</b>	<b>33</b>	<b>-13 609</b>	<b>8 698</b>	<b>8 326</b>	<b>3 448</b>			
<b>Variation % / (n-1)</b>	<b>0,03%</b>	<b>-8,1%</b>	<b>17,8%</b>	<b>8,8%</b>	<b>0,8%</b>			
<b>Total</b>	<b>Ajaccio</b>	<b>Bastia</b>	<b>Calvi</b>	<b>Figari</b>	<b>Total</b>	<b>Variation/V</b>	<b>Variation/%</b>	
Air Corsica	625 680	582 216	109 578	240 815	1 558 289	53 803	3,6%	
Air France	109 038	112 214	106 916	72 866	401 034	-1 411	-0,4%	
Easyjet Europe	76 598	52 644	18 074	60 872	208 188	18 650	9,8%	
Volotea	217 978	161 534	24 670	139 491	543 673	-15 022	-2,7%	
Transavia	5 840	11 610	0	12 675	30 125	6 697	28,6%	
British Airways	0	0	2 448	10 062	12 510	2 684	27,3%	
EasyJet UK	0	11 049	4 481	5 479	21 009	-72 577	-77,6%	
EasyJet Suisse	82 540	33 018	11 831	26 335	153 724	-3 385	-2,2%	
Eurowings	0	17 844	4 493	0	22 337	105	0,5%	
Lufthansa	0	21 059	0	0	21 059	3 228	18,1%	
Luxair	8 461	7 964	4 676	7 676	28 777	3 915	15,7%	
Norwegian	4 679	0	0	0	4 679	4 679	-	
Ryanair	0	362	0	70 626	70 988	2 047	3%	
Autres Compagnies	4 161	28 292	14 482	11 184	58 119	692	1,2%	
<b>Total</b>	<b>1 134 975</b>	<b>1 039 806</b>	<b>301 649</b>	<b>658 081</b>	<b>3 134 511</b>	<b>4 105</b>	<b>0,1%</b>	
<b>Variation Volume /(n-1)</b>	<b>-19 966</b>	<b>-8 411</b>	<b>26 814</b>	<b>5 668</b>	<b>4 105</b>			
<b>Variation % / (n-1)</b>	<b>-1,7%</b>	<b>-0,8%</b>	<b>9,8%</b>	<b>0,9%</b>	<b>0,1%</b>			