

Ports de Commerce de Corse
Porti di Commerciù di Corsica

Mensuel
U Misincu

Marchandises
Marcanzzii

septembre 2024
sittembre 2024

PORTS DE COMMERCE DE CORSE

septembre 2024

MARCHANDISES GLOBAL

TOTAL PORTS
Régulier National
Régulier International
TOTAL
Hydrocarbures
Ciment
TOTAL
TOTAL

Marchandises du 1er au 30 septembre		
2023	2024	Variation
198 749	192 463	-3,16%
36 496	32 113	-12,01%
235 245	224 576	-4,54%
54 210	49 324	-9,01%
8 197	7 183	-12,37%
62 407	56 507	-9,45%
297 652	281 083	-5,57%

Cumul Marchandises depuis le 1er Janvier		
2023	2024	Variation
1 948 206	1 925 953	-1,14%
381 351	361 667	-5,16%
2 329 557	2 287 620	-1,80%
426 758	434 694	1,86%
91 749	80 036	-12,77%
518 507	514 730	-0,73%
2 848 064	2 802 350	-1,61%

AJACCIO
Régulier National
Régulier International
TOTAL
Hydrocarbures
Ciment
TOTAL
TOTAL

Marchandises du 1er au 30 septembre		
2023	2024	Variation
62 397	58 466	-6,30%
123	183	48,78%
62 520	58 649	-6,19%
20 700	13 674	-33,94%
2 184	3 120	42,86%
22 884	16 794	-26,61%
85 404	75 443	-11,66%

Cumul Marchandises depuis le 1er Janvier		
2023	2024	Variation
605 575	573 283	-5,33%
3 908	6 083	55,66%
609 483	579 366	-4,94%
140 515	148 322	5,56%
25 466	25 704	0,93%
165 981	174 026	4,85%
775 464	753 392	-2,85%

BASTIA
Régulier National
Régulier International
TOTAL
Hydrocarbures
Ciment
TOTAL
TOTAL

Marchandises du 1er au 30 septembre		
2023	2024	Variation
98 252	95 763	-2,53%
29 104	27 400	-5,85%
127 356	123 163	-3,29%
32 114	35 650	11,01%
2 974	1 532	-48,49%
35 088	37 182	5,97%
162 444	160 345	-1,29%

Cumul Marchandises depuis le 1er Janvier		
2023	2024	Variation
969 580	987 378	1,84%
307 512	301 316	-2,01%
1 277 092	1 288 694	0,91%
280 510	282 892	0,85%
29 340	20 719	-29,38%
309 850	303 611	-2,01%
1 586 942	1 592 305	0,34%

BONIFACIO
Régulier National
Régulier International
TOTAL
Hydrocarbures
Ciment
TOTAL
TOTAL

Marchandises du 1er au 30 septembre		
2023	2024	Variation
0	0	-
7 180	4 451	-38,01%
7 180	4 451	-38,01%
0	0	-
0	0	-
0	0	-
7 180	4 451	-38,01%

Cumul Marchandises depuis le 1er Janvier		
2023	2024	Variation
0	0	-
63 327	49 404	-21,99%
63 327	49 404	-21,99%
0	0	-
0	0	-
0	0	-
63 327	49 404	-21,99%

L'ILE-ROUSSE
Régulier National
Régulier International
TOTAL
Hydrocarbures
Ciment
TOTAL
TOTAL

Marchandises du 1er au 30 septembre		
2023	2024	Variation
13 958	12 644	-9,41%
89	79	-11,24%
14 047	12 723	-9,43%
0	0	-
1 397	1 472	5,37%
1 397	1 472	5,37%
15 444	14 195	-8,09%

Cumul Marchandises depuis le 1er Janvier		
2023	2024	Variation
144 615	125 599	-13,15%
5 735	2 969	-48,23%
150 350	128 568	-14,49%
0	0	-
17 966	16 836	-6,29%
17 966	16 836	-6,29%
168 316	145 404	-13,61%

PORTO-VECCHIO
Régulier National
Régulier International
TOTAL
Hydrocarbures
Ciment
TOTAL
TOTAL

Marchandises du 1er au 30 septembre		
2023	2024	Variation
17 691	18 555	4,88%
0	0	-
17 691	18 555	4,88%
0	0	-
1 642	1 059	-35,51%
1 642	1 059	-35,51%
19 333	19 614	1,45%

Cumul Marchandises depuis le 1er Janvier		
2023	2024	Variation
164 377	173 226	5,38%
869	1 895	118,07%
165 246	175 121	5,98%
0	0	-
18 607	16 777	-9,84%
18 607	16 777	-9,84%
183 853	191 898	4,38%

PROPRIANO
Régulier National
Régulier International
TOTAL
Hydrocarbures
Ciment
TOTAL
TOTAL

Marchandises du 1er au 30 septembre		
2023	2024	Variation
6 451	7 035	9,05%
0	0	-
6 451	7 035	9,05%
1 396	0	-100,00%
0	0	-
1 396	0	-100,00%
7 847	7 035	-10,35%

Cumul Marchandises depuis le 1er Janvier		
2023	2024	Variation
64 059	66 467	3,76%
0	0	-
64 059	66 467	3,76%
5 733	3 480	-39,30%
370	0	-100,00%
6 103	3 480	-42,98%
70 162	69 947	-0,31%

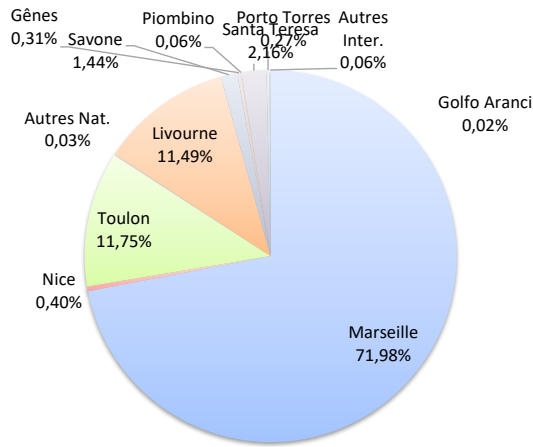
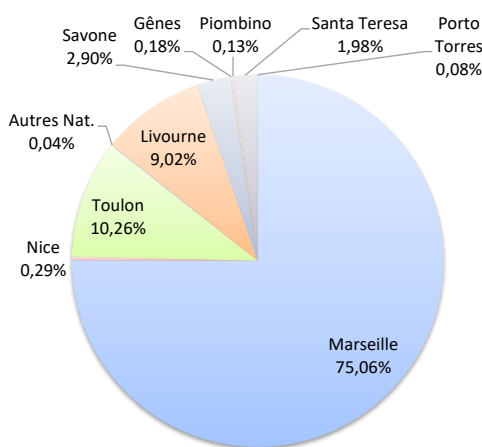
MARCHANDISES

	Marchandises du 1er au 30 septembre			Cumul Marchandises depuis le 1er Janvier		
	2023	2024	Variation	2023	2024	Variation
Régulier National	198 749	192 463	-3,16%	1 948 206	1 925 953	-1,14%
Régulier Internat°	36 496	32 113	-12,01%	381 351	361 667	-5,16%
TOTAL	235 245	224 576	-4,54%	2 329 557	2 287 620	-1,80%
Croisières	0	0	-	0	0	-
Hydrocarbures	54 210	49 324	-9,01%	426 758	434 694	1,86%
Ciment	8 197	7 183	-12,37%	91 749	80 036	-12,77%
TOTAL	62 407	56 507	-9,45%	518 507	514 730	-0,73%
TOTAL	297 652	281 083	-5,57%	2 848 064	2 802 350	-1,61%

LIGNES
REGULIERS NAT° ET INTERNAT°

Lignes	Marchandises	Variation n-1
Marseille	168 556	-1,68%
Nice	661	-58,53%
Toulon	23 052	-10,35%
Autres Corse	112	-
Autres Nat.	82	-
Livourne	20 263	-7,11%
Savone	6 519	6,00%
Gênes	405	-49,81%
Piombino	292	-30,97%
Santa Teresa	4 451	-38,01%
Porto Torres	183	-38,01%
Golfo Aranci	0	-
Autres Inter.	0	-

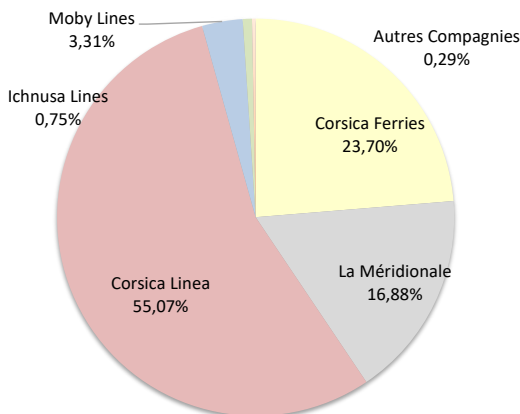
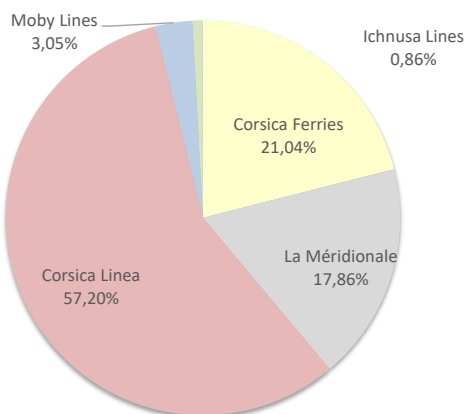
Lignes	Marchandises	Variation n-1
Marseille	1 646 568	3,72%
Nice	9 085	-24,96%
Toulon	268 789	-22,76%
Autres Corse	920	51,57%
Autres Nat.	591	-
Livourne	262 869	-1,27%
Savone	32 859	-21,86%
Gênes	7 190	46,67%
Piombino	1 290	88,32%
Santa Teresa	49 404	-21,99%
Porto Torres	6 220	53,24%
Golfo Aranci	507	624,29%
Autres Inter.	1 328	-



COMPAGNIES
REGULIERS NAT° et INTERNAT°

Compagnies	Marchandises	Variation n-1
Corsica Ferries	47 249	-7,03%
La Méridionale	40 106	-4,56%
Corsica Linea	128 450	-0,75%
Moby Lines	6 847	-33,80%
Ichnusa Lines	1 924	-27,01%
Autres Compagnies	0	-

Compagnies	Marchandises	Variation n-1
Corsica Ferries	542 209	-16,53%
La Méridionale	386 188	-1,30%
Corsica Linea	1 259 698	5,27%
Moby Lines	75 678	-0,66%
Ichnusa Lines	17 159	7,98%
Autres Compagnies	6 688	-



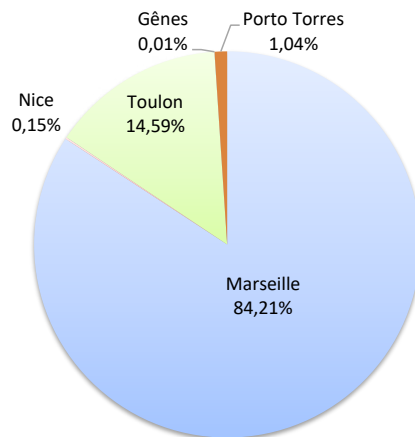
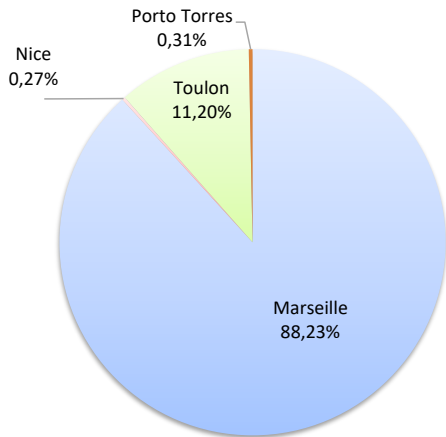
MARCHANDISES

	Marchandises du 1er au 30 septembre			Cumul Marchandises depuis le 1er Janvier		
	2023	2024	Variation	2023	2024	Variation
Régulier National	62 397	58 466	-6,30%	605 575	573 283	-5,33%
Régulier Internat°	123	183	48,78%	3 908	6 083	55,66%
TOTAL	62 520	58 649	-6,19%	609 483	579 366	-4,94%
Croisières	0	0	-	0	0	-
Hydrocarbures	20 700	13 674	-33,94%	140 515	148 322	5,56%
Ciment	2 184	3 120	42,86%	25 466	25 704	0,93%
TOTAL	22 884	16 794	-26,61%	165 981	174 026	4,85%
TOTAL	85 404	75 443	-11,66%	775 464	753 392	-2,85%

LIGNES
REGULIERS NAT° ET INTERNAT°

Lignes	Marchandises	Variation n-1
Marseille	51 744	-4,03%
Nice	156	143,75%
Toulon	6 566	-21,99%
Savone	0	-
Gênes	0	-
Porto Torres	183	48,78%

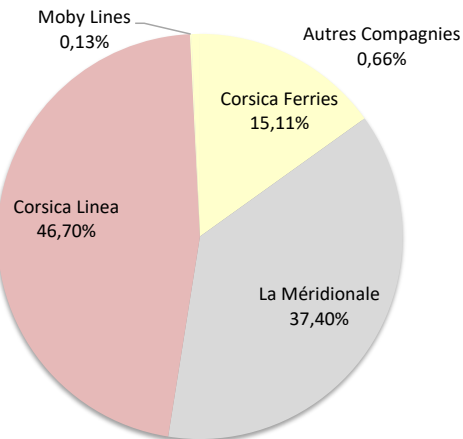
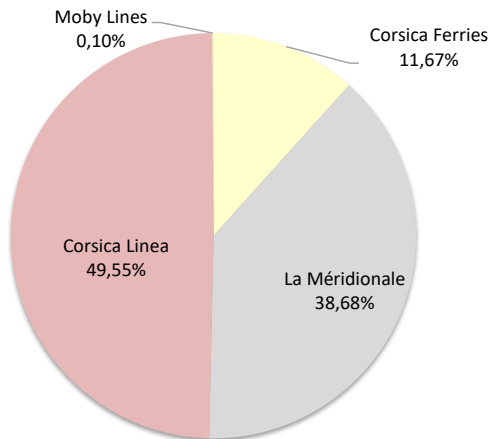
Lignes	Marchandises	Variation n-1
Marseille	487 871	0,45%
Nice	881	25,86%
Toulon	84 531	-29,08%
Savone	0	-100,00%
Gênes	32	-
Porto Torres	6 051	76,16%



COMPAGNIES
REGULIERS NAT° ET INTERNAT°

Compagnies	Marchandises	Variation n-1
Corsica Ferries	6 845	-20,44%
La Méridionale	22 684	-10,44%
Corsica Linea	29 060	1,65%
Moby Lines	60	-
Autres Compagnies	0	-

Compagnies	Marchandises	Variation n-1
Corsica Ferries	87 514	-29,31%
La Méridionale	216 704	-8,30%
Corsica Linea	270 565	8,50%
Moby Lines	731	-
Autres Compagnies	3 852	-



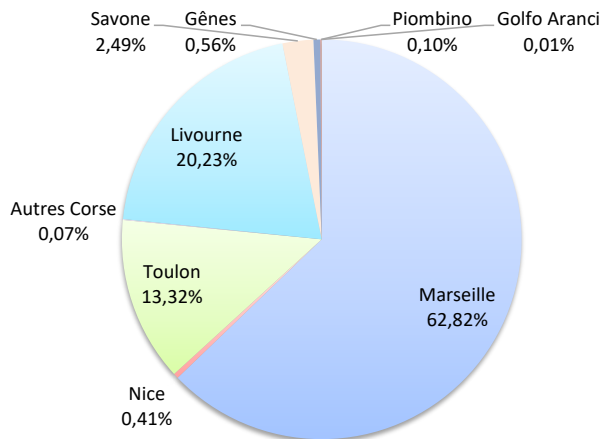
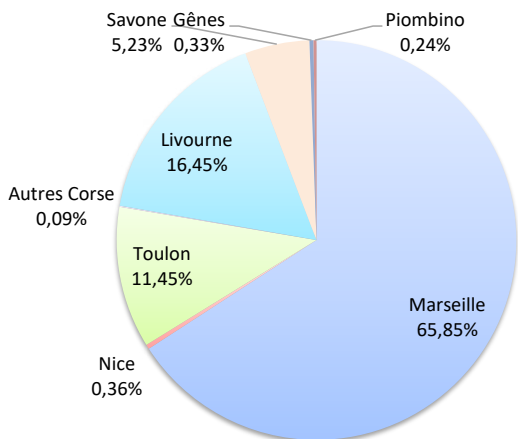
MARCHANDISES

	Marchandises du 1er au 30 septembre			Cumul Marchandises depuis le 1er Janvier		
	2023	2024	Variation	2023	2024	Variation
Régulier National	98 252	95 763	-2,53%	969 580	987 378	1,84%
Régulier Internat°	29 104	27 400	-5,85%	307 512	301 316	-2,01%
TOTAL	127 356	123 163	-3,29%	1 277 092	1 288 694	0,91%
Croisières	0	0	-	0	0	-
Hydrocarbures	32 114	35 650	11,01%	280 510	282 892	0,85%
Ciment	2 974	1 532	-48,49%	29 340	20 719	-29,38%
TOTAL	35 088	37 182	5,97%	309 850	303 611	-2,01%
TOTAL	162 444	160 345	-1,29%	1 586 942	1 592 305	0,34%

LIGNES
REGULIERS NAT° ET INTERNAT°

Lignes	Marchandises	Variation n-1
Marseille	81 102	-0,85%
Nice	443	-56,23%
Toulon	14 106	-8,68%
Autres Corse	112	-
Livourne	20 263	-7,11%
Savone	6 440	6,25%
Gênes	405	-49,81%
Piombino	292	-30,97%
Golfo Aranci	0	-

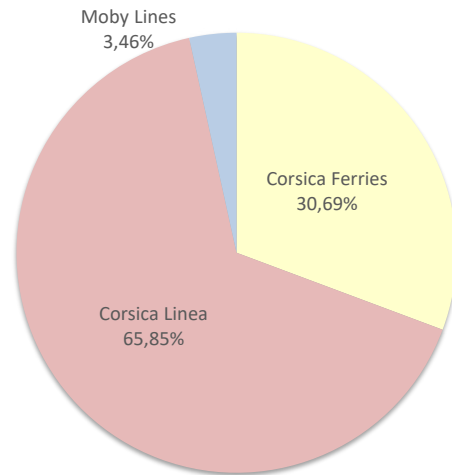
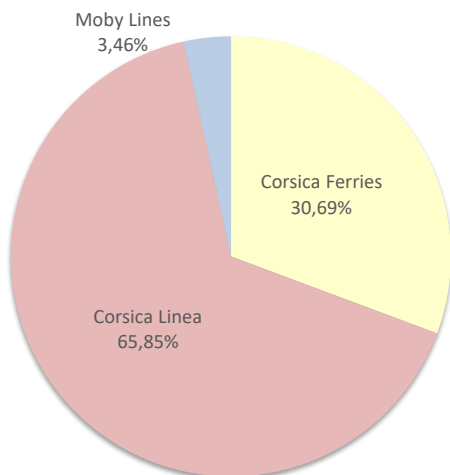
Lignes	Marchandises	Variation n-1
Marseille	809 551	6,16%
Nice	5 276	-17,41%
Toulon	171 631	-14,20%
Autres Corse	920	58,35%
Livourne	260 698	-0,82%
Savone	32 061	-17,78%
Gênes	7 158	46,02%
Piombino	1 290	88,32%
Golfo Aranci	109	55,71%



COMPAGNIES
REGULIERS NAT° ET INTERNAT°

Compagnies	Marchandises	Variation n-1
Corsica Ferries	37 801	-4,93%
Corsica Linea	81 102	-0,85%
Moby Lines	4 260	-26,54%

Compagnies	Marchandises	Variation n-1
Corsica Ferries	435 724	-10,24%
Corsica Linea	810 268	6,21%
Moby Lines	42 702	48,54%



PORT DE COMMERCE DE BONIFACIO

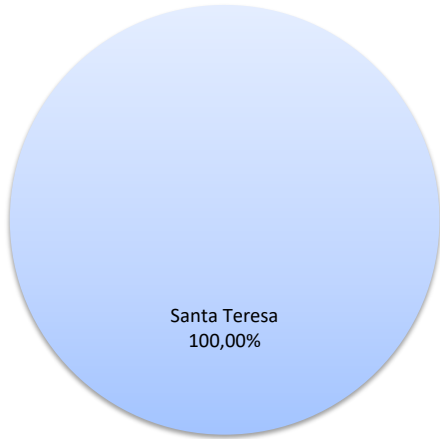
septembre 2024

MARCHANDISES


	Marchandises du 1er au 30 septembre			Cumul Marchandises depuis le 1er Janvier		
	2023	2024	Variation	2023	2024	Variation
Régulier National	0	0	-	0	0	-
Régulier Internat°	7 180	4 451	-38,01%	63 327	49 404	-21,99%
TOTAL	7 180	4 451	-38,01%	63 327	49 404	-21,99%
Croisières	0	0	-	0	0	-
Hydrocarbures	0	0	-	0	0	-
Ciment	0	0	-	0	0	-
TOTAL	0	0	-	0	0	-
TOTAL	7 180	4 451	-38,01%	63 327	49 404	-21,99%

LIGNES REGULIERS NAT° ET INTERNAT°

Lignes	Marchandises	Variation n-1
Santa Teresa	4 451	-38,01%

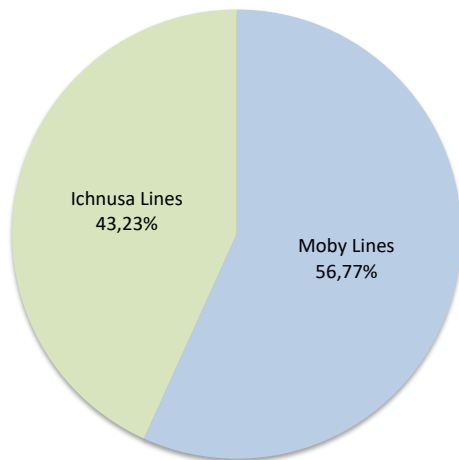


Lignes	Marchandises	Variation n-1
Santa Teresa	49 404	-21,99%

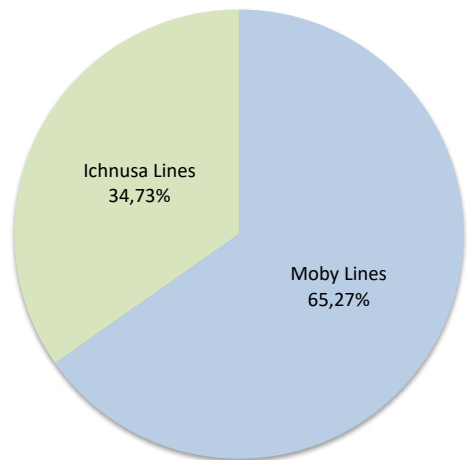


COMPAGNIES REGULIERS NAT° ET INTERNAT°

Compagnies	Marchandises	Variation n-1
Moby Lines	2 527	-44,39%
Ichnusa Lines	1 924	-27,01%



Compagnies	Marchandises	Variation n-1
Moby Lines	32 245	-32,02%
Ichnusa Lines	17 159	7,98%



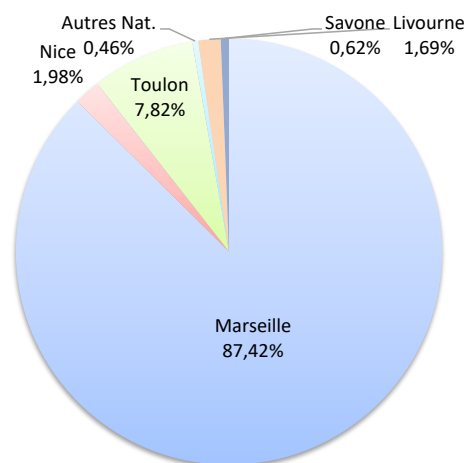
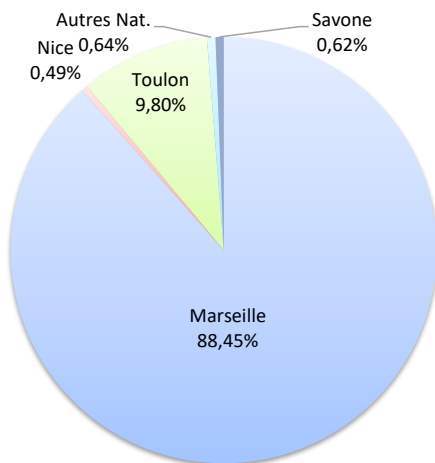
MARCHANDISES

	Marchandises du 1er au 30 septembre			Cumul Marchandises depuis le 1er Janvier		
	2023	2024	Variation	2023	2024	Variation
Régulier National	13 958	12 644	-9,41%	144 615	125 599	-13,15%
Régulier Internat°	89	79	-11,24%	5 735	2 969	-48,23%
TOTAL	14 047	12 723	-9,43%	150 350	128 568	-14,49%
dont MD	543	595	9,58%	4438	4220	-4,91%
Croisières	0	0	-	0	0	-
Hydrocarbures	0	0	-	0	0	-
Ciment	1 397	1 472	5,37%	17 966	16 836	-6,29%
TOTAL	1 397	1 472	5,37%	17 966	16 836	-6,29%
TOTAL	15 444	14 195	-8,09%	168 316	145 404	-13,61%

LIGNES
REGULIERS NAT° ET INTERNAT°

Lignes	Marchandises	Variation n-1
Marseille	11 253	-10,60%
Nice	62	19,23%
Toulon	1 247	-5,46%
Autres Corse	0	-
Autres Nat.	82	-
Livourne	0	-
Savone	79	-11,24%
Porto Torres	0	-

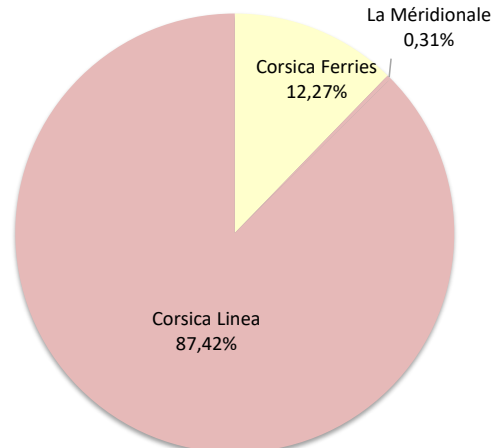
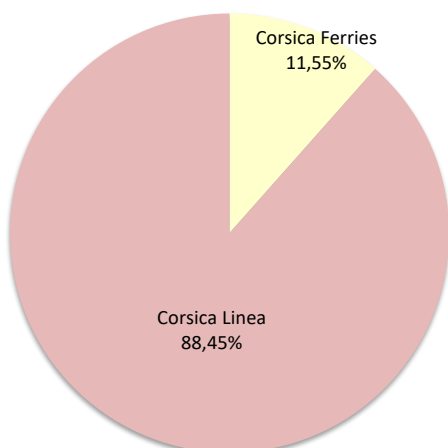
Lignes	Marchandises	Variation n-1
Marseille	112 398	-6,36%
Nice	2 551	-42,34%
Toulon	10 059	-50,05%
Autres Corse	0	-100,00%
Autres Nat.	591	-
Livourne	2 171	-30,44%
Savone	798	-69,12%
Porto Torres	0	-100,00%



COMPAGNIES
REGULIERS NAT° ET INTERNAT°

Compagnies	Marchandises	Variation n-1
Corsica Ferries	1 470	0,68%
La Méridionale	0	-
Corsica Linea	11 253	-10,60%

Compagnies	Marchandises	Variation n-1
Corsica Ferries	15 775	-47,93%
La Méridionale	395	-
Corsica Linea	112 398	-6,38%



PORT DE COMMERCE DE PORTO-VECCHIO

septembre 2024

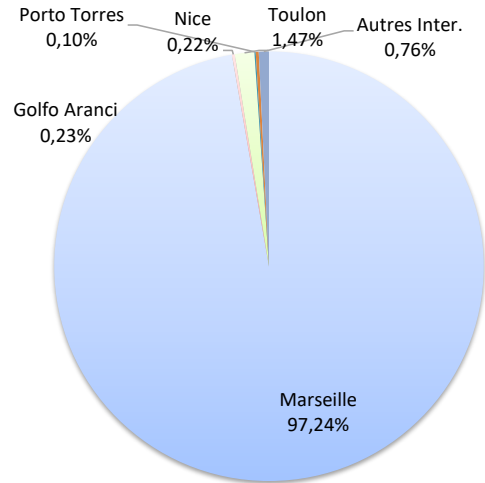
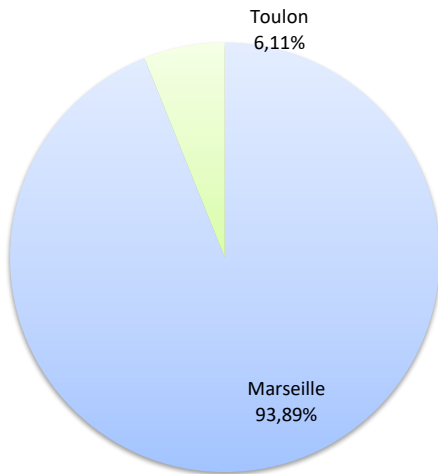
MARCHANDISES

	Marchandises du 1er au 30 septembre			Cumul Marchandises depuis le 1er Janvier		
	2023	2024	Variation	2023	2024	Variation
Régulier National	17 691	18 555	4,88%	164 377	173 226	5,38%
Régulier Internat°	0	0	-	869	1 895	118,07%
TOTAL	17 691	18 555	4,88%	165 246	175 121	5,98%
Croisières	0	0	-	0	0	-
Hydrocarbures	0	0	-	0	0	-
Ciment	1 642	1 059	-35,51%	18 607	16 777	-9,84%
TOTAL	1 642	1 059	-35,51%	18 607	16 777	-9,84%
TOTAL	19 333	19 614	1,45%	183 853	191 898	4,38%

LIGNES REGULIERS NAT° ET INTERNAT°

Lignes	Marchandises	Variation n-1
Marseille	17 422	4,35%
Nice	0	-100,00%
Toulon	1 133	113,77%
Livourne	0	-
Porto Torres	0	-
Golfo Aranci	0	-
Autres Inter.	0	-

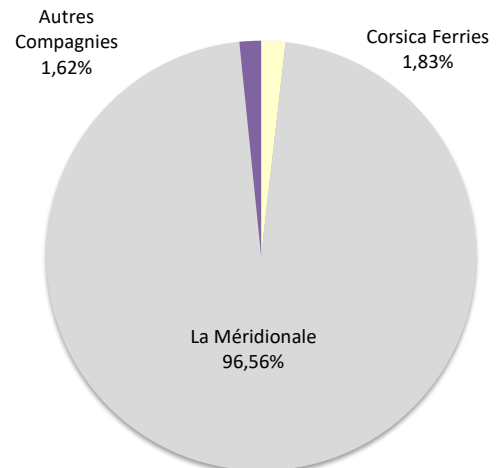
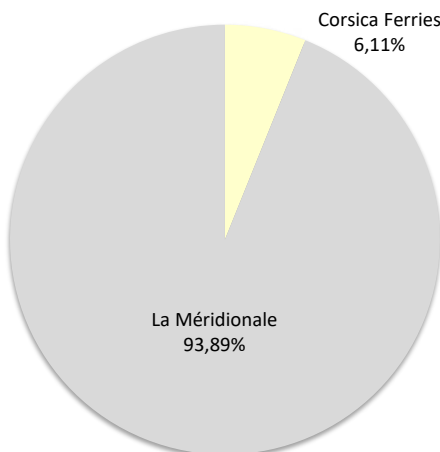
Lignes	Marchandises	Variation n-1
Marseille	170 281	9,75%
Nice	377	-36,64%
Toulon	2 568	-70,25%
Livourne	0	-100,00%
Porto Torres	169	-71,55%
Golfo Aranci	398	-
Autres Inter.	1 328	-



COMPAGNIES REGULIERS NAT° ET INTERNAT°

Compagnies	Marchandises	Variation n-1
Corsica Ferries	1 133	13,76%
La Méridionale	17 422	4,35%
Corsica Linea	0	-
Autres Compagnies	0	-

Compagnies	Marchandises	Variation n-1
Corsica Ferries	3 196	-68,34%
La Méridionale	169 089	9,12%
Corsica Linea	0	-100,00%
Autres Compagnies	2 836	-




MARCHANDISES

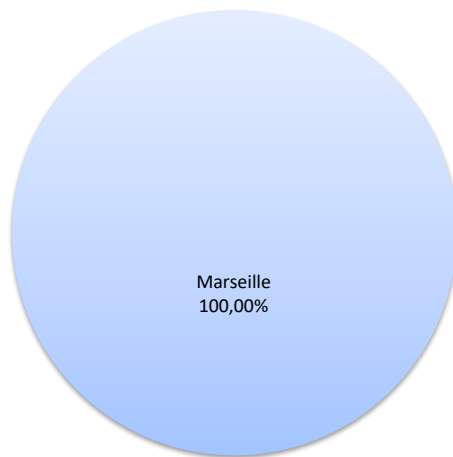
	Marchandises du 1er au 30 septembre			Cumul Marchandises depuis le 1er Janvier		
	2023	2024	Variation	2023	2024	Variation
Régulier National	6 451	7 035	9,05%	64 059	66 467	3,76%
Régulier Internat°	0	0	-	0	0	-
TOTAL	6 451	7 035	9,05%	64 059	66 467	3,76%
Croisières	0	0	-	0	0	-
Hydrocarbures (Bitume)	1 396	0	-100,00%	5 733	3 480	-39,30%
Ciment	0	0	-	370	0	-100,00%
TOTAL	1 396	0	-100,00%	6 103	3 480	-42,98%
TOTAL	7 847	7 035	-10,35%	70 162	69 947	-0,31%

LIGNES
REGULIERS NAT° ET INTERNAT°

Lignes	Marchandises	Variation n-1
Marseille	7 035	9,05%

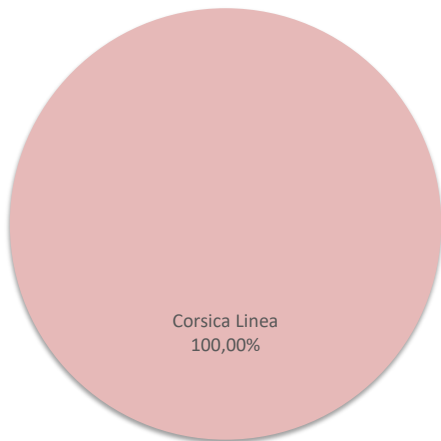


Lignes	Marchandises	Variation n-1
Marseille	66 467	3,76%



COMPAGNIES
REGULIERS NAT° ET INTERNAT°

Compagnies	Marchandises	Variation n-1
Corsica Linea	7 035	9,05%



Compagnies	Marchandises	Variation n-1
Corsica Linea	66 467	3,76%

