

**Ports de Commerce de Corse**

**Porti di Commerciù di Corsica**

**Mensuel**

***U Misincu***

**Marchandises**

***Marcanzzii***

septembre 2024

sittembre 2024

PORTS DE COMMERCE DE CORSE

septembre 2024

MARCHANDISES GLOBAL

TOTAL PORTS
Régulier National
Régulier International
<b>TOTAL</b>
Hydrocarbures
Ciment
<b>TOTAL</b>
<b>TOTAL</b>

Marchandises du 1er au 30 septembre		
2023	2024	Variation
198 749	192 463	-3,16%
36 496	32 113	-12,01%
<b>235 245</b>	<b>224 576</b>	<b>-4,54%</b>
54 210	49 324	-9,01%
8 197	7 183	-12,37%
<b>62 407</b>	<b>56 507</b>	<b>-9,45%</b>
<b>297 652</b>	<b>281 083</b>	<b>-5,57%</b>

Cumul Marchandises depuis le 1er Janvier		
2023	2024	Variation
1 948 206	1 925 953	-1,14%
381 351	361 667	-5,16%
<b>2 329 557</b>	<b>2 287 620</b>	<b>-1,80%</b>
426 758	434 694	1,86%
91 749	80 036	-12,77%
<b>518 507</b>	<b>514 730</b>	<b>-0,73%</b>
<b>2 848 064</b>	<b>2 802 350</b>	<b>-1,61%</b>

AJACCIO
Régulier National
Régulier International
<b>TOTAL</b>
Hydrocarbures
Ciment
<b>TOTAL</b>
<b>TOTAL</b>

Marchandises du 1er au 30 septembre		
2023	2024	Variation
62 397	58 466	-6,30%
123	183	48,78%
<b>62 520</b>	<b>58 649</b>	<b>-6,19%</b>
20 700	13 674	-33,94%
2 184	3 120	42,86%
<b>22 884</b>	<b>16 794</b>	<b>-26,61%</b>
<b>85 404</b>	<b>75 443</b>	<b>-11,66%</b>

Cumul Marchandises depuis le 1er Janvier		
2023	2024	Variation
605 575	573 283	-5,33%
3 908	6 083	55,66%
<b>609 483</b>	<b>579 366</b>	<b>-4,94%</b>
140 515	148 322	5,56%
25 466	25 704	0,93%
<b>165 981</b>	<b>174 026</b>	<b>4,85%</b>
<b>775 464</b>	<b>753 392</b>	<b>-2,85%</b>

BASTIA
Régulier National
Régulier International
<b>TOTAL</b>
Hydrocarbures
Ciment
<b>TOTAL</b>
<b>TOTAL</b>

Marchandises du 1er au 30 septembre		
2023	2024	Variation
98 252	95 763	-2,53%
29 104	27 400	-5,85%
<b>127 356</b>	<b>123 163</b>	<b>-3,29%</b>
32 114	35 650	11,01%
2 974	1 532	-48,49%
<b>35 088</b>	<b>37 182</b>	<b>5,97%</b>
<b>162 444</b>	<b>160 345</b>	<b>-1,29%</b>

Cumul Marchandises depuis le 1er Janvier		
2023	2024	Variation
969 580	987 378	1,84%
307 512	301 316	-2,01%
<b>1 277 092</b>	<b>1 288 694</b>	<b>0,91%</b>
280 510	282 892	0,85%
29 340	20 719	-29,38%
<b>309 850</b>	<b>303 611</b>	<b>-2,01%</b>
<b>1 586 942</b>	<b>1 592 305</b>	<b>0,34%</b>

BONIFACIO
Régulier National
Régulier International
<b>TOTAL</b>
Hydrocarbures
Ciment
<b>TOTAL</b>
<b>TOTAL</b>

Marchandises du 1er au 30 septembre		
2023	2024	Variation
0	0	-
7 180	4 451	-38,01%
<b>7 180</b>	<b>4 451</b>	<b>-38,01%</b>
0	0	-
0	0	-
<b>0</b>	<b>0</b>	<b>-</b>
<b>7 180</b>	<b>4 451</b>	<b>-38,01%</b>

Cumul Marchandises depuis le 1er Janvier		
2023	2024	Variation
0	0	-
63 327	49 404	-21,99%
<b>63 327</b>	<b>49 404</b>	<b>-21,99%</b>
0	0	-
0	0	-
<b>0</b>	<b>0</b>	<b>-</b>
<b>63 327</b>	<b>49 404</b>	<b>-21,99%</b>

L'ILE-ROUSSE
Régulier National
Régulier International
<b>TOTAL</b>
Hydrocarbures
Ciment
<b>TOTAL</b>
<b>TOTAL</b>

Marchandises du 1er au 30 septembre		
2023	2024	Variation
13 958	12 644	-9,41%
89	79	-11,24%
<b>14 047</b>	<b>12 723</b>	<b>-9,43%</b>
0	0	-
1 397	1 472	5,37%
<b>1 397</b>	<b>1 472</b>	<b>5,37%</b>
<b>15 444</b>	<b>14 195</b>	<b>-8,09%</b>

Cumul Marchandises depuis le 1er Janvier		
2023	2024	Variation
144 615	125 599	-13,15%
5 735	2 969	-48,23%
<b>150 350</b>	<b>128 568</b>	<b>-14,49%</b>
0	0	-
17 966	16 836	-6,29%
<b>17 966</b>	<b>16 836</b>	<b>-6,29%</b>
<b>168 316</b>	<b>145 404</b>	<b>-13,61%</b>

PORTO-VECCHIO
Régulier National
Régulier International
<b>TOTAL</b>
Hydrocarbures
Ciment
<b>TOTAL</b>
<b>TOTAL</b>

Marchandises du 1er au 30 septembre		
2023	2024	Variation
17 691	18 555	4,88%
0	0	-
<b>17 691</b>	<b>18 555</b>	<b>4,88%</b>
0	0	-
1 642	1 059	-35,51%
<b>1 642</b>	<b>1 059</b>	<b>-35,51%</b>
<b>19 333</b>	<b>19 614</b>	<b>1,45%</b>

Cumul Marchandises depuis le 1er Janvier		
2023	2024	Variation
164 377	173 226	5,38%
869	1 895	118,07%
<b>165 246</b>	<b>175 121</b>	<b>5,98%</b>
0	0	-
18 607	16 777	-9,84%
<b>18 607</b>	<b>16 777</b>	<b>-9,84%</b>
<b>183 853</b>	<b>191 898</b>	<b>4,38%</b>

PROPRIANO
Régulier National
Régulier International
<b>TOTAL</b>
Hydrocarbures
Ciment
<b>TOTAL</b>
<b>TOTAL</b>

Marchandises du 1er au 30 septembre		
2023	2024	Variation
6 451	7 035	9,05%
0	0	-
<b>6 451</b>	<b>7 035</b>	<b>9,05%</b>
1 396	0	-100,00%
0	0	-
<b>1 396</b>	<b>0</b>	<b>-100,00%</b>
<b>7 847</b>	<b>7 035</b>	<b>-10,35%</b>

Cumul Marchandises depuis le 1er Janvier		
2023	2024	Variation
64 059	66 467	3,76%
0	0	-
<b>64 059</b>	<b>66 467</b>	<b>3,76%</b>
5 733	3 480	-39,30%
370	0	-100,00%
<b>6 103</b>	<b>3 480</b>	<b>-42,98%</b>
<b>70 162</b>	<b>69 947</b>	<b>-0,31%</b>

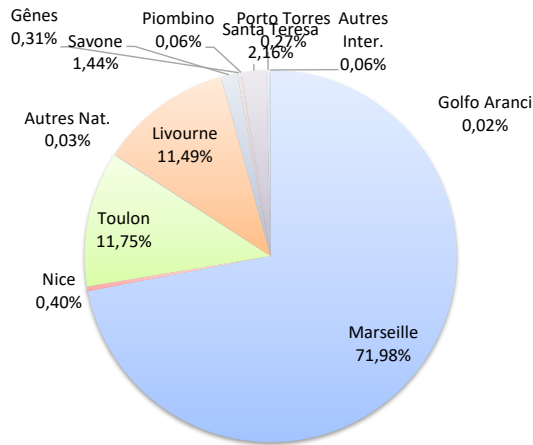
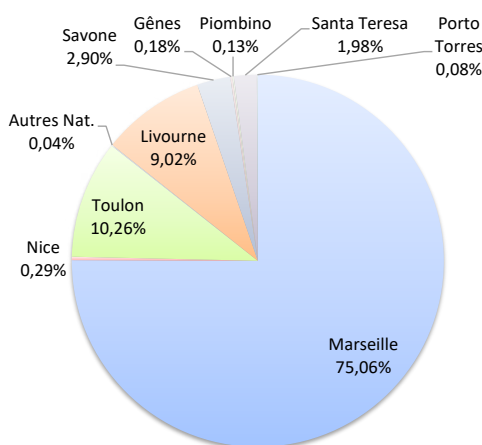
MARCHANDISES

	Marchandises du 1er au 30 septembre			Cumul Marchandises depuis le 1er Janvier		
	2023	2024	Variation	2023	2024	Variation
Régulier National	198 749	192 463	-3,16%	1 948 206	1 925 953	-1,14%
Régulier Internat°	36 496	32 113	-12,01%	381 351	361 667	-5,16%
<b>TOTAL</b>	<b>235 245</b>	<b>224 576</b>	<b>-4,54%</b>	<b>2 329 557</b>	<b>2 287 620</b>	<b>-1,80%</b>
Croisières	0	0	-	0	0	-
Hydrocarbures	54 210	49 324	-9,01%	426 758	434 694	1,86%
Ciment	8 197	7 183	-12,37%	91 749	80 036	-12,77%
<b>TOTAL</b>	<b>62 407</b>	<b>56 507</b>	<b>-9,45%</b>	<b>518 507</b>	<b>514 730</b>	<b>-0,73%</b>
<b>TOTAL</b>	<b>297 652</b>	<b>281 083</b>	<b>-5,57%</b>	<b>2 848 064</b>	<b>2 802 350</b>	<b>-1,61%</b>

**LIGNES**  
REGULIERS NAT° ET INTERNAT°

Lignes	Marchandises	Variation n-1
Marseille	168 556	-1,68%
Nice	661	-58,53%
Toulon	23 052	-10,35%
Autres Corse	112	-
Autres Nat.	82	-
Livourne	20 263	-7,11%
Savone	6 519	6,00%
Gênes	405	-49,81%
Piombino	292	-30,97%
Santa Teresa	4 451	-38,01%
Porto Torres	183	-38,01%
Golfo Aranci	0	-
Autres Inter.	0	-

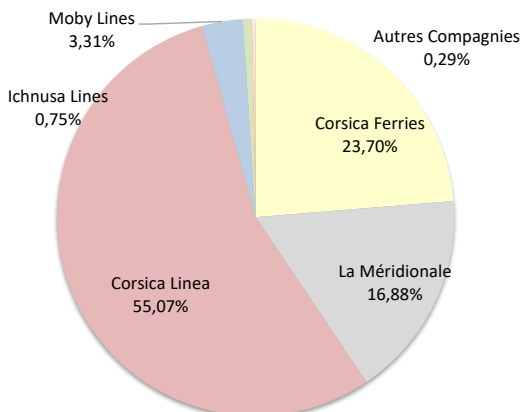
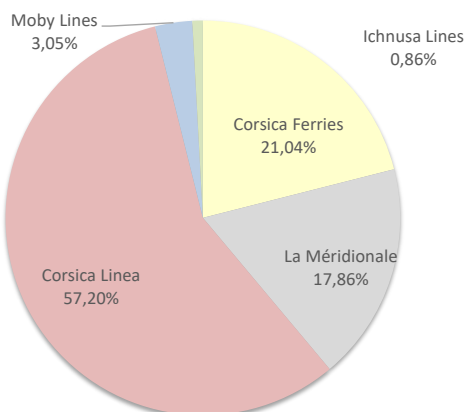
Lignes	Marchandises	Variation n-1
Marseille	1 646 568	3,72%
Nice	9 085	-24,96%
Toulon	268 789	-22,76%
Autres Corse	920	51,57%
Autres Nat.	591	-
Livourne	262 869	-1,27%
Savone	32 859	-21,86%
Gênes	7 190	46,67%
Piombino	1 290	88,32%
Santa Teresa	49 404	-21,99%
Porto Torres	6 220	53,24%
Golfo Aranci	507	624,29%
Autres Inter.	1 328	-



**COMPAGNIES**  
REGULIERS NAT° et INTERNAT°

Compagnies	Marchandises	Variation n-1
Corsica Ferries	47 249	-7,03%
La Méridionale	40 106	-4,56%
Corsica Linea	128 450	-0,75%
Moby Lines	6 847	-33,80%
Ichnusa Lines	1 924	-27,01%
Autres Compagnies	0	-

Compagnies	Marchandises	Variation n-1
Corsica Ferries	542 209	-16,53%
La Méridionale	386 188	-1,30%
Corsica Linea	1 259 698	5,27%
Moby Lines	75 678	-0,66%
Ichnusa Lines	17 159	7,98%
Autres Compagnies	6 688	-





PORTS DE COMMERCE DE CORSE

septembre 2024

MARCHANDISES PAR COMPAGNIE

MENSUEL

National	Ajaccio	Bastia	Bonifacio	L'Ile-Rousse	Porto-Vecchio	Propriano	Total	Variation/V	Variation/%
Corsica Ferries	6 722	14 661	0	1 391	1 133	0	23 907	-3 399	-12,45%
La Méridionale	22 684	0	0	0	17 422	0	40 106	-1 916	-4,56%
Corsica Linea	29 060	81 102	0	11 253	0	7 035	128 450	-971	-0,75%
<b>Total</b>	<b>58 466</b>	<b>95 763</b>	<b>0</b>	<b>12 644</b>	<b>18 555</b>	<b>7 035</b>	<b>192 463</b>	<b>-6 286</b>	<b>-3,16%</b>

<i>Variation Volume / (n-1)</i>	-3 931	-2 489	0	-1 314	864	584	-6 286		
<i>Variation % / (n-1)</i>	-6,30%	-2,53%	-	-9,41%	4,88%	9,05%	-3,16%		

International	Ajaccio	Bastia	Bonifacio	L'Ile-Rousse	Porto-Vecchio	Propriano	Total	Variation/V	Variation/%
Corsica Ferries	123	23 140	0	79	0	0	23 342	-175	-0,74%
Moby Lines	60	4 260	2 527	0	0	0	6 847	-3 496	-33,80%
Ichnusa Lines	0	0	1 924	0	0	0	1 924	-712	-27,01%
<b>Total</b>	<b>183</b>	<b>27 400</b>	<b>4 451</b>	<b>79</b>	<b>0</b>	<b>0</b>	<b>32 113</b>	<b>-4 383</b>	<b>-12,01%</b>

<i>Variation Volume / (n-1)</i>	60	-1 704	-2 729	-10	0	0	-4 383		
<i>Variation % / (n-1)</i>	48,78%	-5,85%	-38,01%	-11,24%	-	-	-12,01%		

Total	Ajaccio	Bastia	Bonifacio	L'Ile-Rousse	Porto-Vecchio	Propriano	Total	Variation/V	Variation/%
Corsica Ferries	6 845	37 801	0	1 470	1 133	0	47 249	-3 574	-7,03%
La Méridionale	22 684	0	0	0	17 422	0	40 106	-1 916	-4,56%
Corsica Linea	29 060	81 102	0	11 253	0	7 035	128 450	-971	-0,75%
Moby Lines	60	4 260	2 527	0	0	0	6 847	-3 496	-33,80%
Ichnusa Lines	0	0	1 924	0	0	0	1 924	-712	-27,01%
<b>Total</b>	<b>58 649</b>	<b>123 163</b>	<b>4 451</b>	<b>12 723</b>	<b>18 555</b>	<b>7 035</b>	<b>224 576</b>	<b>-10 669</b>	<b>-4,54%</b>

<i>Variation Volume / (n-1)</i>	-3 871	-4 193	-2 729	-1 324	864	584	-10 669		
<i>Variation % / (n-1)</i>	-6,19%	-3,29%	-38,01%	-9,43%	4,88%	9,05%	-4,54%		

Cumul depuis le 1er janvier

National	Ajaccio	Bastia	Bonifacio	L'Ile-Rousse	Porto-Vecchio	Propriano	Total	Variation/V	Variation/%
Corsica Ferries	82 162	177 110	0	13 201	2 621	0	275 094	-85 245	-23,66%
La Méridionale	216 704	0	0	0	169 089	0	385 793	-5 479	-1,40%
Corsica Linea	270 565	810 268	0	112 398	0	66 467	1 259 698	63 103	5,27%
Autres Compagnies	3 852	0	0	0	1 516	0	5 368	5 368	-
<b>Total</b>	<b>573 283</b>	<b>987 378</b>	<b>0</b>	<b>125 599</b>	<b>173 226</b>	<b>66 467</b>	<b>1 925 953</b>	<b>-22 253</b>	<b>-1,14%</b>

<i>Variation Volume / (n-1)</i>	-32 292	17 798	0	-19 016	8 849	2 408	-22 253		
<i>Variation % / (n-1)</i>	-5,33%	1,84%	-	-13,15%	5,38%	3,76%	-1,14%		

International	Ajaccio	Bastia	Bonifacio	L'Ile-Rousse	Porto-Vecchio	Propriano	Total	Variation/V	Variation/%
Corsica Ferries	5 352	258 614	0	2 574	575	0	267 115	-22 162	-7,66%
La Méridionale	0	0	0	395	0	0	395	395	-
Moby Lines	731	42 702	32 245	0	0	0	75 678	-505	-0,66%
Ichnusa Lines	0	0	17 159	0	0	0	17 159	1 268	7,98%
Autres Compagnies	0	0	0	0	1 320	0	1 320	1 320	-
<b>Total</b>	<b>6 083</b>	<b>301 316</b>	<b>49 404</b>	<b>2 969</b>	<b>1 895</b>	<b>0</b>	<b>361 667</b>	<b>-19 684</b>	<b>-5,16%</b>

<i>Variation Volume / (n-1)</i>	2 175	-6 196	-13 923	-2 766	1 026	0	-19 684		
<i>Variation % / (n-1)</i>	55,66%	-2,01%	-21,99%	-48,23%	118,07%	-	-5,16%		

Total	Ajaccio	Bastia	Bonifacio	L'Ile-Rousse	Porto-Vecchio	Propriano	Total	Variation/V	Variation/%
Corsica Ferries	87 514	435 724	0	15 775	3 196	0	542 209	-107 407	-16,53%
La Méridionale	216 704	0	0	395	169 089	0	386 188	-5 084	-1,30%
Corsica Linea	270 565	810 268	0	112 398	0	66 467	1 259 698	63 103	5,27%
Moby Lines	731	42 702	32 245	0	0	0	75 678	-505	-0,66%
Ichnusa Lines	0	0	17 159	0	0	0	17 159	1 268	7,98%
Autres Compagnies	3 852	0	0	0	2 836	0	6 688	6 688	-
<b>Total</b>	<b>579 366</b>	<b>1 288 694</b>	<b>49 404</b>	<b>128 568</b>	<b>175 121</b>	<b>66 467</b>	<b>2 287 620</b>	<b>-41 937</b>	<b>-1,80%</b>

<i>Variation Volume / (n-1)</i>	-30 117	11 602	-13 923	-21 782	9 875	2 408	-41 937		
<i>Variation % / (n-1)</i>	-4,94%	0,91%	-21,99%	-14,49%	5,98%	3,76%	-1,80%		