

Ports de Commerce de Corse
Porti di Commerciù di Corsica

Mensuel
U Misincu

Passagers
Passageri

septembre 2024
sittembre 2024

PASSAGERS

TOTAL PORTS	Trafic passagers du 1er au 30 septembre			Cumul passagers depuis le 1er Janvier		
	2023	2024	Variation	2023	2024	Variation
Régulier National	283 122	271 564	-4,08%	2 087 319	2 112 405	1,20%
Régulier International	198 625	208 638	5,04%	1 315 092	1 408 370	7,09%
TOTAL	481 747	480 202	-0,32%	3 402 411	3 520 775	3,48%
Croisières	71 415	74 308	4,05%	405 734	335 011	-17,43%
TOTAL	553 162	554 510	0,24%	3 808 145	3 855 786	1,25%
AJACCIO	Trafic passagers du 1er au 30 septembre			Cumul passagers depuis le 1er Janvier		
	2023	2024	Variation	2023	2024	Variation
Régulier National	104 610	90 291	-13,69%	730 279	760 739	4,17%
Régulier International	92	4 968	5300,00%	4 211	22 007	422,61%
TOTAL	104 702	95 259	-9,02%	734 490	782 746	6,57%
Croisières	65 789	67 523	2,64%	371 569	296 330	-20,25%
TOTAL	170 491	162 782	-4,52%	1 106 059	1 079 076	-2,44%
BASTIA	Trafic passagers du 1er au 30 septembre			Cumul passagers depuis le 1er Janvier		
	2023	2024	Variation	2023	2024	Variation
Régulier National	111 744	103 002	-7,82%	784 382	771 550	-1,64%
Régulier International	154 148	165 676	7,48%	1 024 878	1 118 612	9,15%
TOTAL	265 892	268 678	1,05%	1 809 260	1 890 162	4,47%
Croisières	1 811	4 103	126,56%	9 622	11 361	18,07%
TOTAL	267 703	272 781	1,90%	1 818 882	1 901 523	4,54%
BONIFACIO	Trafic passagers du 1er au 30 septembre			Cumul passagers depuis le 1er Janvier		
	2023	2024	Variation	2023	2024	Variation
Régulier National	0	0	-	0	0	-
Régulier International	40 162	35 613	-11,33%	220 663	221 352	0,31%
TOTAL	40 162	35 613	-11,33%	220 663	221 352	0,31%
Croisières	1 889	953	-49,55%	6 761	5 536	-18,12%
TOTAL	42 051	36 566	-13,04%	227 424	226 888	-0,24%
L'ILE-ROUSSE	Trafic passagers du 1er au 30 septembre			Cumul passagers depuis le 1er Janvier		
	2023	2024	Variation	2023	2024	Variation
Régulier National	31 744	44 535	40,29%	315 535	343 742	8,94%
Régulier International	2 911	1 277	-56,13%	60 254	39 582	-34,31%
TOTAL	34 655	45 812	32,19%	375 789	383 324	2,01%
Croisières	715	967	35,24%	7 445	7 366	-1,06%
TOTAL	35 370	46 779	32,26%	383 234	390 690	1,95%
PORTO-VECCHIO	Trafic passagers du 1er au 30 septembre			Cumul passagers depuis le 1er Janvier		
	2023	2024	Variation	2023	2024	Variation
Régulier National	24 771	22 858	-7,72%	163 584	146 512	-10,44%
Régulier International	1 312	1 104	-15,85%	5 086	6 817	34,03%
TOTAL	26 083	23 962	-8,13%	168 670	153 329	-9,10%
Croisières	1 211	550	-54,58%	4 492	2 165	-51,80%
TOTAL	27 294	24 512	-10,19%	173 162	155 494	-10,20%
PROPRIANO	Trafic passagers du 1er au 30 septembre			Cumul passagers depuis le 1er Janvier		
	2023	2024	Variation	2023	2024	Variation
Régulier National	10 253	10 878	6,10%	93 539	89 862	-3,93%
Régulier International	0	0	-	0	0	-
TOTAL	10 253	10 878	6,10%	93 539	89 862	-3,93%
Croisières	0	212	-	5 845	12 253	109,63%
TOTAL	10 253	11 090	8,16%	99 384	102 115	2,75%

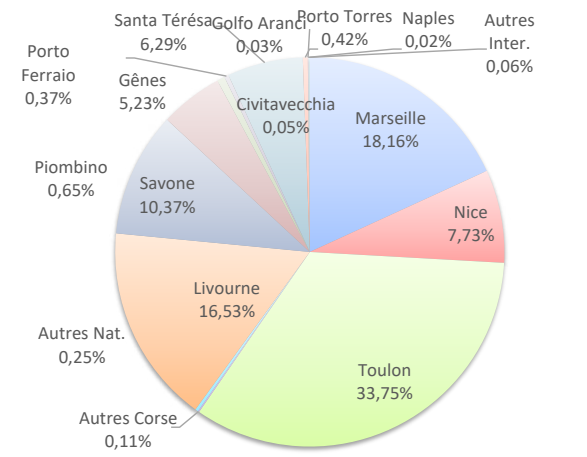
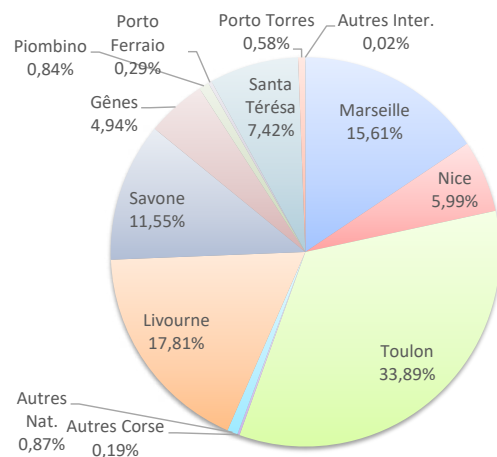
PASSAGERS

	Trafic passagers du 1er au 30 septembre			Cumul passagers depuis le 1er Janvier		
	2023	2024	Variation	2023	2024	Variation
Régulier National	283 122	271 564	-4,08%	2 087 319	2 112 405	1,20%
Régulier Internat°	198 625	208 638	5,04%	1 315 092	1 408 370	7,09%
TOTAL	481 747	480 202	-0,32%	3 402 411	3 520 775	3,48%
Croisières	71 415	74 308	4,05%	405 734	335 011	-17,43%
TOTAL	553 162	554 510	0,24%	3 808 145	3 855 786	1,25%

LIGNES

Lignes	Passagers	Variation n-1
Marseille	74 975	-3,00%
Nice	28 780	-0,62%
Toulon	162 723	-6,87%
Autres Corse	903	-57,80%
Autres Nat.	4 183	-
Livourne	85 531	-4,35%
Savone	55 443	36,63%
Gênes	23 729	13,85%
Piombino	4 057	-10,89%
Porto Ferraiio	1 415	-29,88%
Santa Térésa	35 613	-11,33%
Porto Torres	2 773	-11,33%
Golfo Aranci	0	-100,00%
Palerme	0	-
Naples	0	-
Civitavecchia	0	-
Autres Inter.	77	-

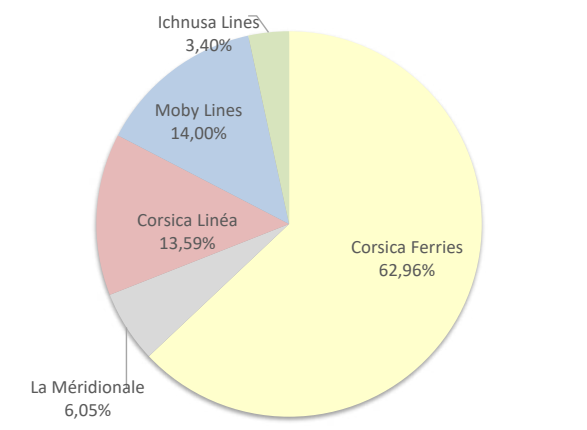
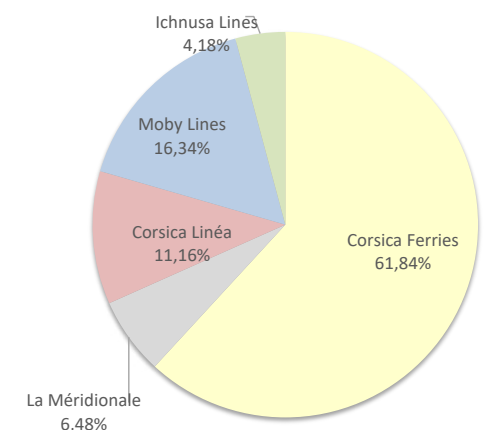
Lignes	Passagers	Variation n-1
Marseille	639 447	-1,67%
Nice	272 224	-5,22%
Toulon	1 188 150	3,89%
Autres Corse	3 920	-35,60%
Autres Nat.	8 664	-
Livourne	581 831	5,72%
Savone	365 052	12,16%
Gênes	184 198	8,40%
Piombino	22 711	-5,47%
Porto Ferraiio	12 876	x 1,8
Santa Térésa	221 352	0,31%
Porto Torres	14 631	82,66%
Golfo Aranci	935	351,69%
Palerme	0	-100,00%
Naples	740	-
Civitavecchia	1 825	8,63%
Autres Inter.	2 219	-



COMPAGNIES

Compagnies	Passagers	Variation n-1
Corsica Ferries	296 969	-3,40%
La Méridionale	31 127	45,71%
Corsica Linéa	53 569	-4,23%
Moby Lines	78 488	-1,28%
Ichnusa Lines	20 049	14,38%

Compagnies	Passagers	Variation n-1
Corsica Ferries	2 216 833	0,93%
La Méridionale	212 885	30,46%
Corsica Linéa	478 540	-1,76%
Moby Lines	492 855	4,74%
Ichnusa Lines	119 662	40,68%



PORT DE COMMERCE D'AJACCIO

septembre 2024

PASSAGERS

Régulier National
Régulier Internat*
TOTAL

Trafic passagers du 1er au 30 septembre		
2023	2024	Variation
104 610	90 291	-13,69%
92	4 968	5300,00%
104 702	95 259	-9,02%

Cumul passagers depuis le 1er Janvier		
2023	2024	Variation
730 279	760 739	4,17%
4 211	22 007	422,61%
734 490	782 746	6,57%

Croisières

65 789	67 523	2,64%
--------	--------	-------

371 569	296 330	-20,25%
---------	---------	---------

TOTAL

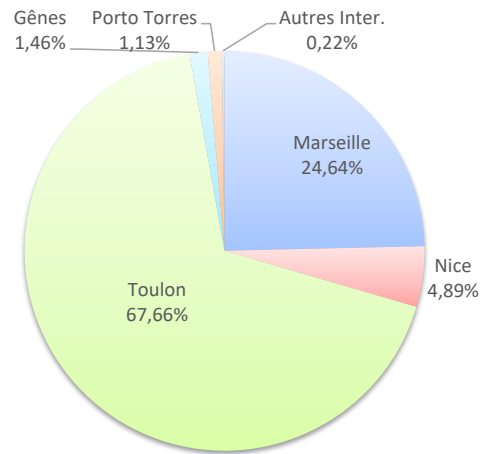
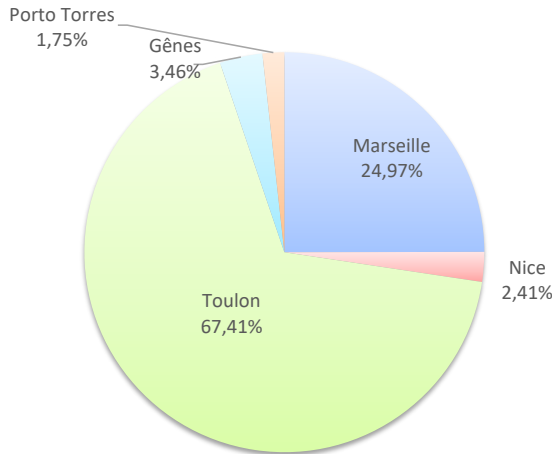
170 491	162 782	-4,52%
----------------	----------------	---------------

1 106 059	1 079 076	-2,44%
------------------	------------------	---------------

LIGNES

Lignes	Passagers	Variation n-1
Marseille	23 790	-3,30%
Nice	2 291	309,11%
Toulon	64 210	-19,18%
Savone	0	-
Gênes	3 299	-
Porto Torres	1 669	1714,13%
Autres Inter.	0	-

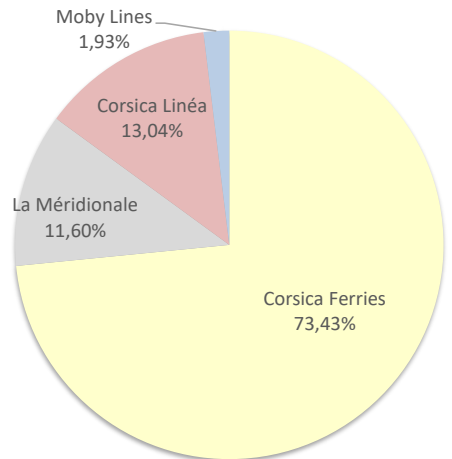
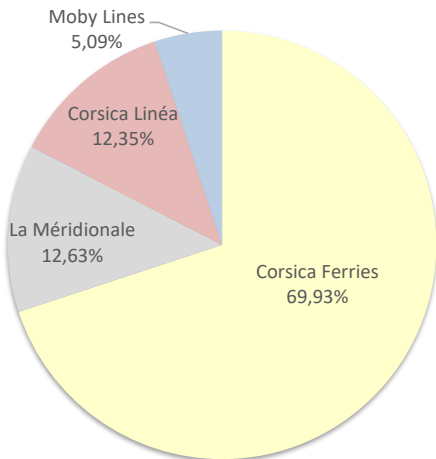
Lignes	Passagers	Variation n-1
Marseille	192 848	-1,90%
Nice	38 307	12,21%
Toulon	529 584	6,01%
Savone	0	-100,00%
Gênes	11 408	-
Porto Torres	8 865	120,52%
Autres Inter.	1 734	-



COMPAGNIES

Compagnies	Passagers	Variation n-1
Corsica Ferries	66 617	-16,83%
La Méridionale	12 027	1,36%
Corsica Linéa	11 763	-7,64%
Moby Lines	4 852	-

Compagnies	Passagers	Variation n-1
Corsica Ferries	574 795	6,86%
La Méridionale	90 823	0,30%
Corsica Linéa	102 057	-3,75%
Moby Lines	15 071	-



PASSAGERS

Régulier National
Régulier Internat°
TOTAL

Trafic passagers du 1er au 30 septembre		
2023	2024	Variation
111 744	103 002	-7,82%
154 148	165 676	7,48%
265 892	268 678	1,05%

Cumul passagers depuis le 1er Janvier		
2023	2024	Variation
784 382	771 550	-1,64%
1 024 878	1 118 612	9,15%
1 809 260	1 890 162	4,47%

Croisières

1 811	4 103	126,56%
--------------	--------------	----------------

9 622	11 361	18,07%
--------------	---------------	---------------

TOTAL

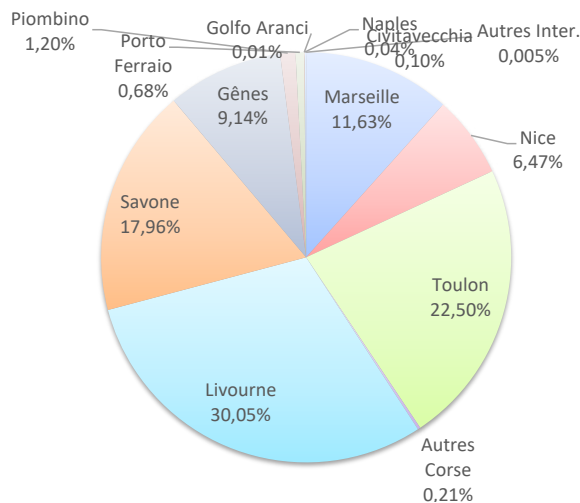
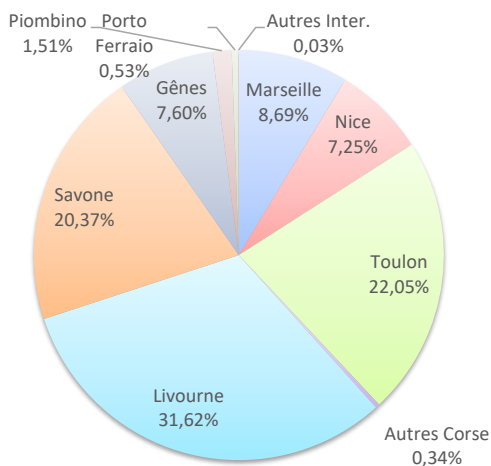
267 703	272 781	1,90%
----------------	----------------	--------------

1 818 882	1 901 523	4,54%
------------------	------------------	--------------

LIGNES

Lignes	Passagers	Variation n-1
Marseille	23 357	-5,37%
Nice	19 486	-7,41%
Toulon	59 256	-7,23%
Autres Corse	903	-57,80%
Livourne	84 959	-4,99%
Savone	54 738	45,31%
Gênes	20 430	-1,98%
Piombino	4 057	-3,20%
Porto Ferrai	1 415	-29,88%
Golfo Aranci	0	-100,00%
Palerme	0	-
Naples	0	-
Civitavecchia	0	-
Autres Inter.	77	-

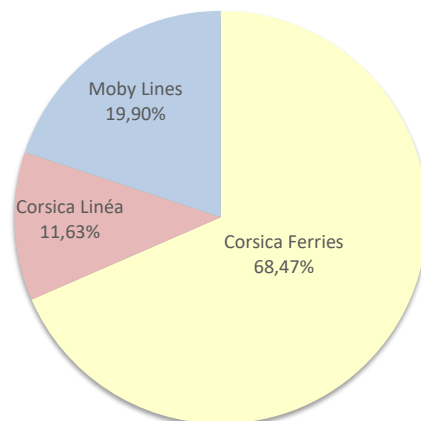
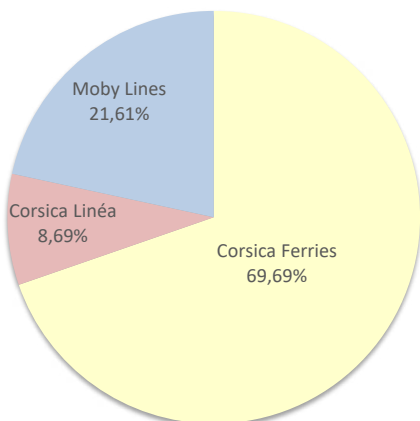
Lignes	Passagers	Variation n-1
Marseille	219 916	0,44%
Nice	122 340	11,20%
Toulon	425 374	-5,33%
Autres Corse	3 920	-35,60%
Livourne	567 935	4,00%
Savone	339 523	26,42%
Gênes	172 790	1,69%
Piombino	22 711	-4,03%
Porto Ferrai	12 876	2,33%
Golfo Aranci	121	-41,55%
Palerme	0	-100,00%
Naples	740	-
Civitavecchia	1 825	8,63%
Autres Inter.	91	-



COMPAGNIES

Compagnies	Passagers	Variation n-1
Corsica Ferries	187 249	1,58%
Corsica Linéa	23 357	-5,37%
Moby Lines	58 072	2,11%

Compagnies	Passagers	Variation n-1
Corsica Ferries	1 294 152	3,09%
Corsica Linéa	219 916	0,44%
Moby Lines	376 094	12,29%



PORT DE COMMERCE DE BONIFACIO

septembre 2024

PASSAGERS

	Trafic passagers du 1er au 30 septembre		
	2023	2024	Variation
Régulier National	0	0	-
Régulier Internat*	40 162	35 613	-11,33%
TOTAL	40 162	35 613	-11,33%
Croisières	1 889	953	-49,55%
TOTAL	42 051	36 566	-13,04%

	Cumul passagers depuis le 1er Janvier		
	2023	2024	Variation
Régulier National	0	0	-
Régulier Internat*	220 663	221 352	0,31%
TOTAL	220 663	221 352	0,31%
Croisières	6 761	5 536	-18,12%
TOTAL	227 424	226 888	-0,24%

LIGNES

Lignes	Passagers	Variation n-1
Santa Térésa	35 613	-11,33%

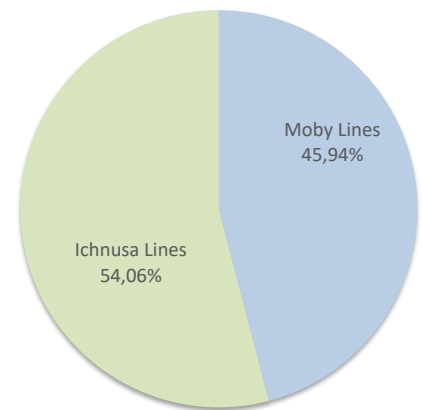
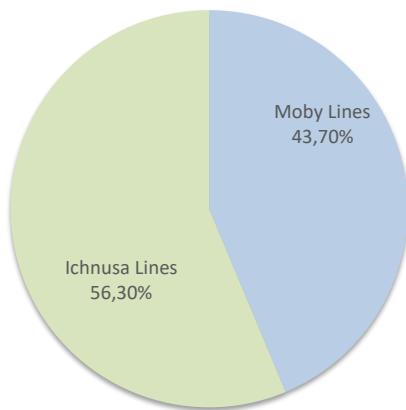
Lignes	Passagers	Variation n-1
Santa Térésa	221 352	0,31%



COMPAGNIES

Compagnies	Passagers	Variation n-1
Moby Lines	15 564	-31,24%
Ichnusa Lines	20 049	14,38%

Compagnies	Passagers	Variation n-1
Moby Lines	101 690	-25,01%
Ichnusa Lines	119 662	40,68%



PORT DE COMMERCE DE L'ILE-ROUSSE

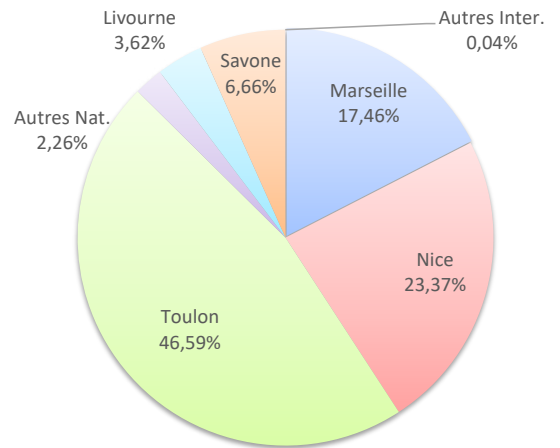
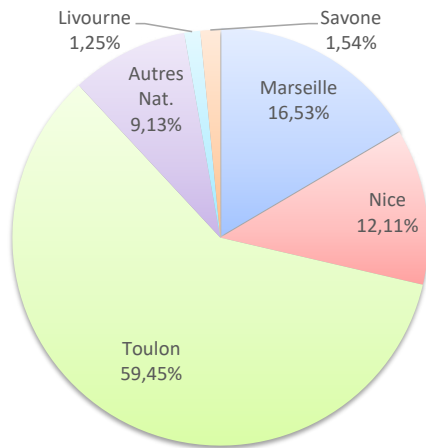
septembre 2024

PASSAGERS

	Trafic passagers du 1er au 30 septembre			Cumul passagers depuis le 1er Janvier		
	2023	2024	Variation	2023	2024	Variation
Régulier National	31 744	44 535	40,29%	315 535	343 742	8,94%
Régulier Internat°	2 911	1 277	-56,13%	60 254	39 582	-34,31%
TOTAL	34 655	45 812	32,19%	375 789	383 324	2,01%
Croisières	715	967	35,24%	7 445	7 366	-1,06%
TOTAL	35 370	46 779	32,26%	383 234	390 690	1,95%

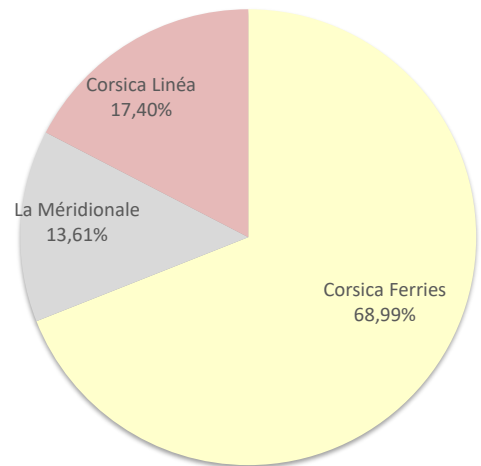
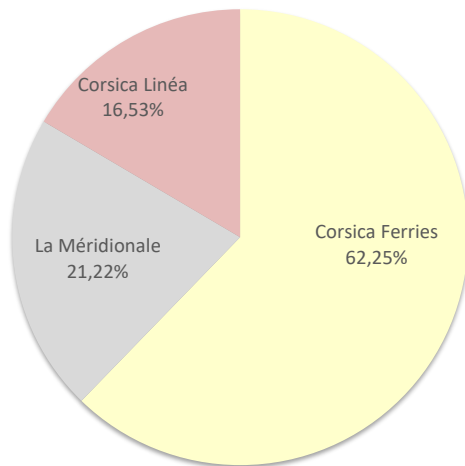
LIGNES

Lignes	Passagers	Variation n-1	Lignes	Passagers	Variation n-1
Marseille	7 571	-8,37%	Marseille	66 919	-1,88%
Nice	5 548	30,48%	Nice	89 583	-21,34%
Toulon	27 233	41,62%	Toulon	178 576	33,82%
Autres Nat.	4 183	-	Autres Nat.	8 664	-
Livourne	572	-	Livourne	13 895	295,19%
Savone	705	-75,78%	Savone	25 529	-54,99%
Porto Torres	0	-	Porto Torres	0	-100,00%
Autres Inter.	0	-	Autres Inter.	158	-



COMPAGNIES

Compagnies	Passagers	Variation n-1	Compagnies	Passagers	Variation n-1
Corsica Ferries	28 520	8,06%	Corsica Ferries	264 459	-14,02%
La Méridionale	9 721	-	La Méridionale	52 160	-
Corsica Linéa	7 571	-8,37%	Corsica Linéa	66 705	-2,19%



PORT DE COMMERCE DE PORTO-VECCHIO

septembre 2024

PASSAGERS

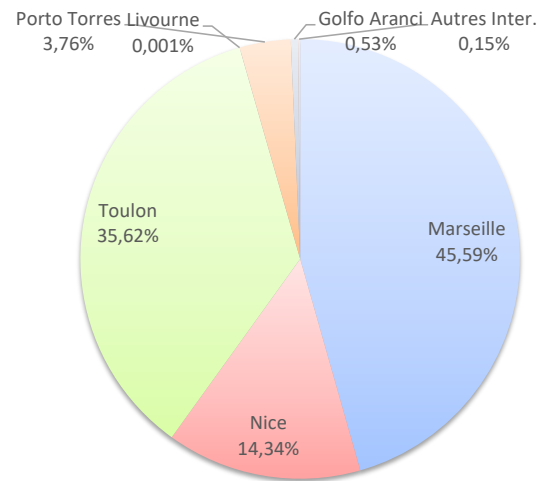
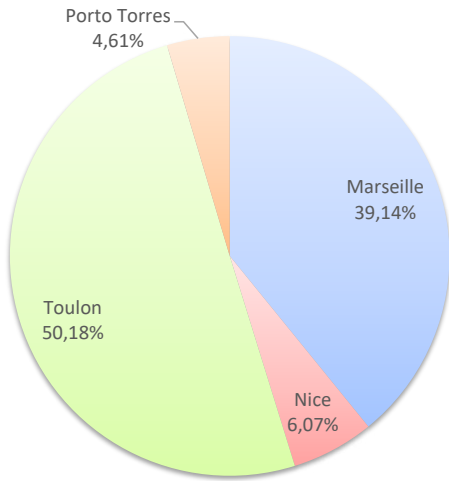
	Trafic passagers du 1er au 30 septembre		
	2023	2024	Variation
Régulier National	24 771	22 858	-7,72%
Régulier Internat°	1 312	1 104	-15,85%
TOTAL	26 083	23 962	-8,13%
Croisières	1 211	550	-54,58%
TOTAL	27 294	24 512	-10,19%

	Cumul passagers depuis le 1er Janvier		
	2023	2024	Variation
Régulier National	163 584	146 512	-10,44%
Régulier Internat°	5 086	6 817	34,03%
TOTAL	168 670	153 329	-9,10%
Croisières	4 492	2 165	-51,80%
TOTAL	173 162	155 494	-10,20%

LIGNES

Lignes	Passagers	Variation n-1
Marseille	9 379	-1,23%
Nice	1 455	-53,09%
Toulon	12 024	-1,22%
Livourne	0	-
Piombino	0	-100,00%
Porto Torres	1 104	16,21%
Golfo Aranci	0	-
Autres Inter.	0	-

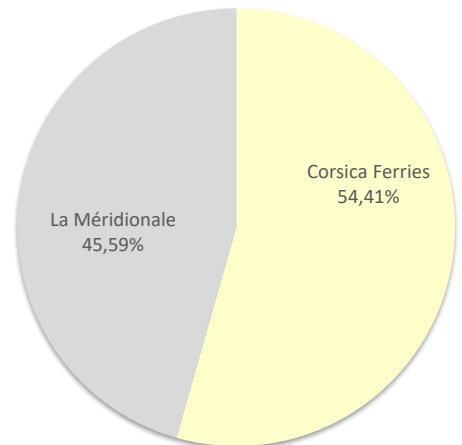
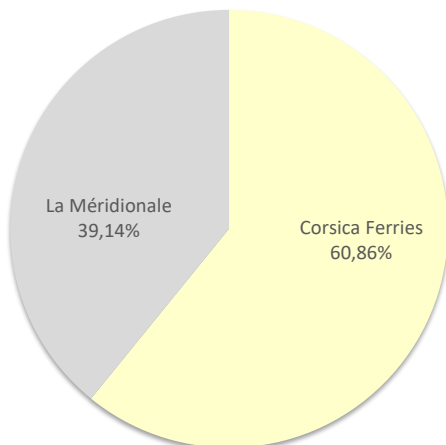
Lignes	Passagers	Variation n-1
Marseille	69 902	-4,29%
Nice	21 994	-24,61%
Toulon	54 616	-11,02%
Livourne	1	-99,87%
Piombino	0	-100,00%
Porto Torres	5 766	45,02%
Golfo Aranci	814	-
Autres Inter.	236	-



COMPAGNIES

Compagnies	Passagers	Variation n-1
Corsica Ferries	14 583	-12,08%
La Méridionale	9 379	-1,23%
Corsica Linéa	0	-

Compagnies	Passagers	Variation n-1
Corsica Ferries	83 427	-12,77%
La Méridionale	69 902	-3,76%
Corsica Linéa	0	-100,00%



PORT DE COMMERCE DE PROPRIANO

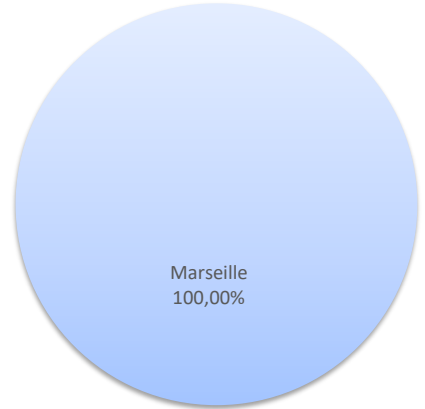
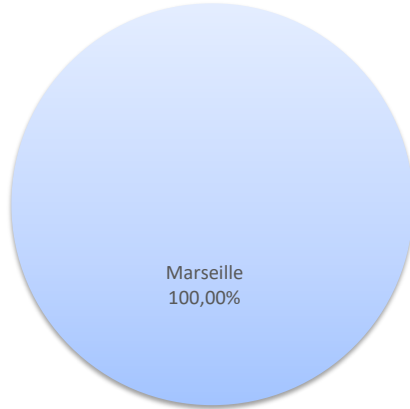
septembre 2024

PASSAGERS

	Trafic passagers du 1er au 30 septembre			Cumul passagers depuis le 1er Janvier		
	2023	2024	Variation	2023	2024	Variation
Régulier National	10 253	10 878	6,10%	93 539	89 862	-3,93%
Régulier Internat°	0	0	-	0	0	-
TOTAL	10 253	10 878	6,10%	93 539	89 862	-3,93%
Croisières	0	212	-	5 845	12 253	109,63%
TOTAL	10 253	11 090	8,16%	99 384	102 115	2,75%

LIGNES

Lignes	Passagers	Variation n-1	Lignes	Passagers	Variation n-1
Marseille	10 878	6,10%	Marseille	89 862	-3,93%



COMPAGNIES

Compagnies	Passagers	Variation n-1	Compagnies	Passagers	Variation n-1
Corsica Linéa	10 878	6,10%	Corsica Linéa	89 862	-3,93%

