

Ports de Commerce de Corse

Porti di Commerciù di Corsica

Mensuel

U Misincu

Passagers

Passageri

septembre 2024

sittembre 2024

PASSAGERS

TOTAL PORTS	Trafic passagers du 1er au 30 septembre			Cumul passagers depuis le 1er Janvier		
	2023	2024	Variation	2023	2024	Variation
Régulier National	283 122	271 564	-4,08%	2 087 319	2 112 405	1,20%
Régulier International	198 625	208 638	5,04%	1 315 092	1 408 370	7,09%
TOTAL	481 747	480 202	-0,32%	3 402 411	3 520 775	3,48%
Croisières	71 415	74 308	4,05%	405 734	335 011	-17,43%
TOTAL	553 162	554 510	0,24%	3 808 145	3 855 786	1,25%
AJACCIO	Trafic passagers du 1er au 30 septembre			Cumul passagers depuis le 1er Janvier		
	2023	2024	Variation	2023	2024	Variation
Régulier National	104 610	90 291	-13,69%	730 279	760 739	4,17%
Régulier International	92	4 968	5300,00%	4 211	22 007	422,61%
TOTAL	104 702	95 259	-9,02%	734 490	782 746	6,57%
Croisières	65 789	67 523	2,64%	371 569	296 330	-20,25%
TOTAL	170 491	162 782	-4,52%	1 106 059	1 079 076	-2,44%
BASTIA	Trafic passagers du 1er au 30 septembre			Cumul passagers depuis le 1er Janvier		
	2023	2024	Variation	2023	2024	Variation
Régulier National	111 744	103 002	-7,82%	784 382	771 550	-1,64%
Régulier International	154 148	165 676	7,48%	1 024 878	1 118 612	9,15%
TOTAL	265 892	268 678	1,05%	1 809 260	1 890 162	4,47%
Croisières	1 811	4 103	126,56%	9 622	11 361	18,07%
TOTAL	267 703	272 781	1,90%	1 818 882	1 901 523	4,54%
BONIFACIO	Trafic passagers du 1er au 30 septembre			Cumul passagers depuis le 1er Janvier		
	2023	2024	Variation	2023	2024	Variation
Régulier National	0	0	-	0	0	-
Régulier International	40 162	35 613	-11,33%	220 663	221 352	0,31%
TOTAL	40 162	35 613	-11,33%	220 663	221 352	0,31%
Croisières	1 889	953	-49,55%	6 761	5 536	-18,12%
TOTAL	42 051	36 566	-13,04%	227 424	226 888	-0,24%
L'ILE-ROUSSE	Trafic passagers du 1er au 30 septembre			Cumul passagers depuis le 1er Janvier		
	2023	2024	Variation	2023	2024	Variation
Régulier National	31 744	44 535	40,29%	315 535	343 742	8,94%
Régulier International	2 911	1 277	-56,13%	60 254	39 582	-34,31%
TOTAL	34 655	45 812	32,19%	375 789	383 324	2,01%
Croisières	715	967	35,24%	7 445	7 366	-1,06%
TOTAL	35 370	46 779	32,26%	383 234	390 690	1,95%
PORTO-VECCHIO	Trafic passagers du 1er au 30 septembre			Cumul passagers depuis le 1er Janvier		
	2023	2024	Variation	2023	2024	Variation
Régulier National	24 771	22 858	-7,72%	163 584	146 512	-10,44%
Régulier International	1 312	1 104	-15,85%	5 086	6 817	34,03%
TOTAL	26 083	23 962	-8,13%	168 670	153 329	-9,10%
Croisières	1 211	550	-54,58%	4 492	2 165	-51,80%
TOTAL	27 294	24 512	-10,19%	173 162	155 494	-10,20%
PROPRIANO	Trafic passagers du 1er au 30 septembre			Cumul passagers depuis le 1er Janvier		
	2023	2024	Variation	2023	2024	Variation
Régulier National	10 253	10 878	6,10%	93 539	89 862	-3,93%
Régulier International	0	0	-	0	0	-
TOTAL	10 253	10 878	6,10%	93 539	89 862	-3,93%
Croisières	0	212	-	5 845	12 253	109,63%
TOTAL	10 253	11 090	8,16%	99 384	102 115	2,75%

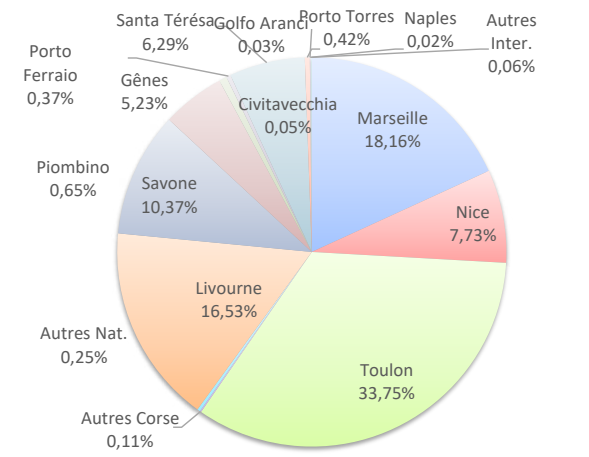
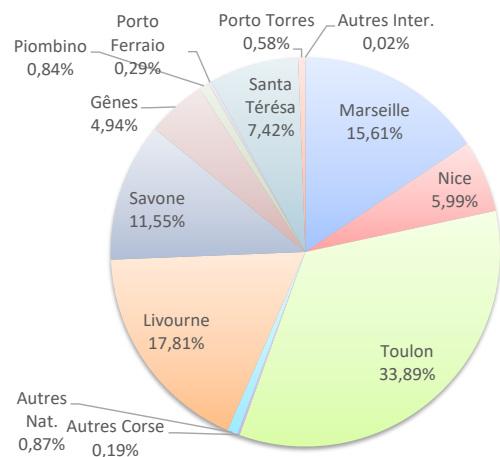
PASSAGERS

	Trafic passagers du 1er au 30 septembre			Cumul passagers depuis le 1er Janvier		
	2023	2024	Variation	2023	2024	Variation
Régulier National	283 122	271 564	-4,08%	2 087 319	2 112 405	1,20%
Régulier Internat°	198 625	208 638	5,04%	1 315 092	1 408 370	7,09%
TOTAL	481 747	480 202	-0,32%	3 402 411	3 520 775	3,48%
Croisières	71 415	74 308	4,05%	405 734	335 011	-17,43%
TOTAL	553 162	554 510	0,24%	3 808 145	3 855 786	1,25%

LIGNES

Lignes	Passagers	Variation n-1
Marseille	74 975	-3,00%
Nice	28 780	-0,62%
Toulon	162 723	-6,87%
Autres Corse	903	-57,80%
Autres Nat.	4 183	-
Livourne	85 531	-4,35%
Savone	55 443	36,63%
Gênes	23 729	13,85%
Piombino	4 057	-10,89%
Porto Ferraio	1 415	-29,88%
Santa Térésa	35 613	-11,33%
Porto Torres	2 773	-11,33%
Golfo Aranci	0	-100,00%
Palerme	0	-
Naples	0	-
Civitavecchia	0	-
Autres Inter.	77	-

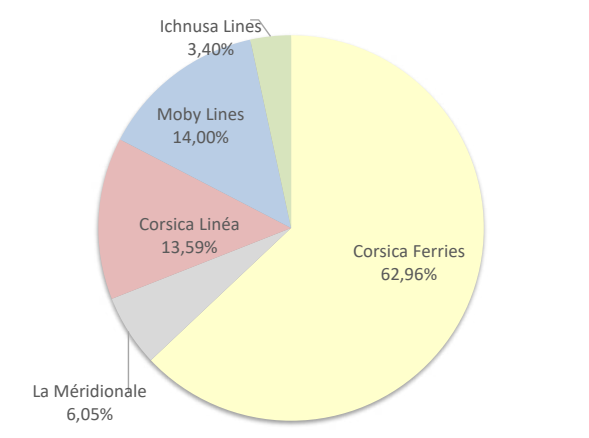
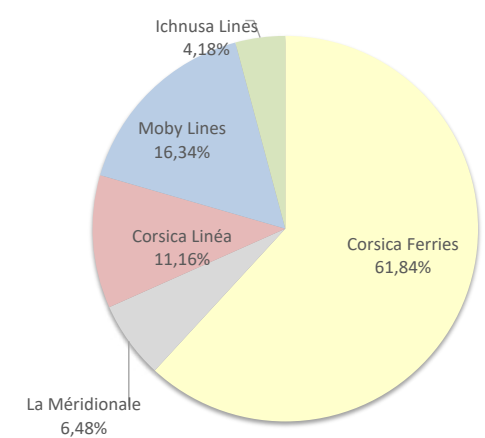
Lignes	Passagers	Variation n-1
Marseille	639 447	-1,67%
Nice	272 224	-5,22%
Toulon	1 188 150	3,89%
Autres Corse	3 920	-35,60%
Autres Nat.	8 664	-
Livourne	581 831	5,72%
Savone	365 052	12,16%
Gênes	184 198	8,40%
Piombino	22 711	-5,47%
Porto Ferraio	12 876	x 1,8
Santa Térésa	221 352	0,31%
Porto Torres	14 631	82,66%
Golfo Aranci	935	351,69%
Palerme	0	-100,00%
Naples	740	-
Civitavecchia	1 825	8,63%
Autres Inter.	2 219	-



COMPAGNIES

Compagnies	Passagers	Variation n-1
Corsica Ferries	296 969	-3,40%
La Méridionale	31 127	45,71%
Corsica Linéa	53 569	-4,23%
Moby Lines	78 488	-1,28%
Ichnusa Lines	20 049	14,38%

Compagnies	Passagers	Variation n-1
Corsica Ferries	2 216 833	0,93%
La Méridionale	212 885	30,46%
Corsica Linéa	478 540	-1,76%
Moby Lines	492 855	4,74%
Ichnusa Lines	119 662	40,68%



PORTS DE COMMERCE DE CORSE

septembre 2024

PASSAGERS PAR LIGNE

MENSUEL	National	Ajaccio	Bastia	Bonifacio	L'Ile-Rousse	Porto-Vecchio	Propriano	Total
	Marseille	23 790	23 357	0	7 571	9 379	10 878	74 975
	Nice	2 291	19 486	0	5 548	1 455	0	28 780
	Toulon	64 210	59 256	0	27 233	12 024	0	162 723
	Autres Corse	0	903	0	0	0	0	903
	Autres Nat.	0	0	0	4 183	0	0	4 183
	Total	90 291	103 002	0	44 535	22 858	10 878	271 564
	<i>Variation Volume /(n-1)</i>	<i>-14 319</i>	<i>-8 742</i>	<i>0</i>	<i>12 791</i>	<i>-1 913</i>	<i>625</i>	<i>-11 558</i>
	<i>Variation % / (n-1)</i>	<i>-13,69%</i>	<i>-7,82%</i>	<i>-</i>	<i>40,29%</i>	<i>-7,72%</i>	<i>6,10%</i>	<i>-4,08%</i>
	International	Ajaccio	Bastia	Bonifacio	L'Ile-Rousse	Porto-Vecchio	Propriano	Total
Livourne	0	84 959	0	572	0	0	85 531	
Savone	0	54 738	0	705	0	0	55 443	
Gênes	3 299	20 430	0	0	0	0	23 729	
Piombino	0	4 057	0	0	0	0	4 057	
Porto Ferraio	0	1 415	0	0	0	0	1 415	
Santa Térésa	0	0	35 613	0	0	0	35 613	
Porto Torres	1 669	0	0	0	1 104	0	2 773	
Golfo Aranci	0	0	0	0	0	0	0	
Autres Inter.	0	77	0	0	0	0	77	
Total	4 968	165 676	35 613	1 277	1 104	0	208 638	
<i>Variation Volume /(n-1)</i>	<i>4 876</i>	<i>11 528</i>	<i>-4 549</i>	<i>-1 634</i>	<i>-208</i>	<i>0</i>	<i>10 013</i>	
<i>Variation % / (n-1)</i>	<i>5300,00%</i>	<i>7,48%</i>	<i>-11,33%</i>	<i>-56,13%</i>	<i>-15,85%</i>	<i>-</i>	<i>5,04%</i>	
Total	95 259	268 678	35 613	45 812	23 962	10 878	480 202	
<i>Variation Volume /(n-1)</i>	<i>-9 443</i>	<i>2 786</i>	<i>-4 549</i>	<i>11 157</i>	<i>-2 121</i>	<i>625</i>	<i>-1 545</i>	
<i>Variation % / (n-1)</i>	<i>-9,02%</i>	<i>1,05%</i>	<i>-11,33%</i>	<i>32,19%</i>	<i>-8,13%</i>	<i>6,10%</i>	<i>-0,32%</i>	
Cumul depuis le 1er janvier	National	Ajaccio	Bastia	Bonifacio	L'Ile-Rousse	Porto-Vecchio	Propriano	Total
	Marseille	192 848	219 916	0	66 919	69 902	89 862	639 447
	Nice	38 307	122 340	0	89 583	21 994	0	272 224
	Toulon	529 584	425 374	0	178 576	54 616	0	1 188 150
	Autres Corse	0	3 920	0	0	0	0	3 920
	Autres Nat.	0	0	0	8 664	0	0	8 664
	Total	760 739	771 550	0	343 742	146 512	89 862	2 112 405
	<i>Variation Volume /(n-1)</i>	<i>30 460</i>	<i>-12 832</i>	<i>0</i>	<i>28 207</i>	<i>-17 072</i>	<i>-3 677</i>	<i>25 086</i>
	<i>Variation % / (n-1)</i>	<i>4,17%</i>	<i>-1,64%</i>	<i>-</i>	<i>8,94%</i>	<i>-10,44%</i>	<i>-3,93%</i>	<i>1,20%</i>
	International	Ajaccio	Bastia	Bonifacio	L'Ile-Rousse	Porto-Vecchio	Propriano	Total
Livourne	0	567 935	0	13 895	1	0	581 831	
Savone	0	339 523	0	25 529	0	0	365 052	
Gênes	11 408	172 790	0	0	0	0	184 198	
Piombino	0	22 711	0	0	0	0	22 711	
Porto Ferraio	0	12 876	0	0	0	0	12 876	
Santa Térésa	0	0	221 352	0	0	0	221 352	
Porto Torres	8 865	0	0	0	5 766	0	14 631	
Golfo Aranci	0	121	0	0	814	0	935	
Palerme	0	0	0	0	0	0	0	
Naples	0	740	0	0	0	0	740	
Civitavecchia	0	1 825	0	0	0	0	1 825	
Autres Inter.	1 734	91	0	158	236	0	2 219	
Total	22 007	1 118 612	221 352	39 582	6 817	0	1 408 370	
<i>Variation Volume /(n-1)</i>	<i>17 796</i>	<i>93 734</i>	<i>689</i>	<i>-20 672</i>	<i>1 731</i>	<i>0</i>	<i>93 278</i>	
<i>Variation % / (n-1)</i>	<i>422,61%</i>	<i>9,15%</i>	<i>0,31%</i>	<i>-34,31%</i>	<i>34,03%</i>	<i>-</i>	<i>7,09%</i>	
Total	782 746	1 890 162	221 352	383 324	153 329	89 862	3 520 775	
<i>Variation Volume /(n-1)</i>	<i>48 256</i>	<i>80 902</i>	<i>689</i>	<i>7 535</i>	<i>-15 341</i>	<i>-3 677</i>	<i>118 364</i>	
<i>Variation % / (n-1)</i>	<i>6,57%</i>	<i>4,47%</i>	<i>0,31%</i>	<i>2,01%</i>	<i>-9,10%</i>	<i>-3,93%</i>	<i>3,48%</i>	
Croisiéristes	MENSUEL	Ajaccio	Bastia	Bonifacio	L'Ile-Rousse	Porto-Vecchio	Propriano	Total
	Croisières	67 523	4 103	953	967	550	212	74 308
	Total	67 523	4 103	953	967	550	212	74 308
	<i>Variation Volume /(n-1)</i>	<i>1 734</i>	<i>2 292</i>	<i>-936</i>	<i>252</i>	<i>-661</i>	<i>212</i>	<i>2 893</i>
	<i>Variation % / (n-1)</i>	<i>2,64%</i>	<i>126,56%</i>	<i>-49,55%</i>	<i>35,24%</i>	<i>-54,58%</i>	<i>-</i>	<i>4,05%</i>
	CUMUL depuis le 1er janvier	Ajaccio	Bastia	Bonifacio	L'Ile-Rousse	Porto-Vecchio	Propriano	Total
	Croisières	296 330	11 361	5 536	7 366	2 165	12 253	335 011
	Total	296 330	11 361	5 536	7 366	2 165	12 253	335 011
	<i>Variation Volume /(n-1)</i>	<i>-75 239</i>	<i>1 739</i>	<i>-1 225</i>	<i>-79</i>	<i>-2 327</i>	<i>6 408</i>	<i>-70 723</i>
	<i>Variation % / (n-1)</i>	<i>-20,25%</i>	<i>18,07%</i>	<i>-18,12%</i>	<i>-1,06%</i>	<i>-51,80%</i>	<i>109,63%</i>	<i>-17,43%</i>

PORTS DE COMMERCE DE CORSE

septembre 2024

PASSAGERS PAR COMPAGNIE

MENSUEL

National	Ajaccio	Bastia	Bonifacio	L'Ile-Rousse	Porto-Vecchio	Propriano	Total	Variation/V	Variation/%
Corsica Ferries	66 501	79 645	0	27 815	13 479	0	187 440	-18 385	-8,93%
La Méridionale	12 027	0	0	9 149	9 379	0	30 555	9 193	43,03%
Corsica Linéa	11 763	23 357	0	7 571	0	10 878	53 569	-2 366	-4,23%
Total	90 291	103 002	0	44 535	22 858	10 878	271 564	-11 558	-4,08%
<i>Variation Volume /(n-1)</i>	<i>-14 319</i>	<i>-8 742</i>	<i>0</i>	<i>12 791</i>	<i>-1 913</i>	<i>625</i>	<i>-11 558</i>		
<i>Variation % / (n-1)</i>	<i>-13,69%</i>	<i>-7,82%</i>	<i>-</i>	<i>40,29%</i>	<i>-7,72%</i>	<i>6,10%</i>	<i>-4,08%</i>		
International	Ajaccio	Bastia	Bonifacio	L'Ile-Rousse	Porto-Vecchio	Propriano	Total	Variation/V	Variation/%
Corsica Ferries	116	107 527	0	705	1 104	0	109 452	7 859	7,74%
La Méridionale	0	0	0	572	0	0	572	572	-
Moby Lines	4 852	58 072	15 564	0	0	0	78 488	-1 016	-1,28%
Ichnusa Lines	0	0	20 049	0	0	0	20 049	2 521	14,38%
Total	4 968	165 599	35 613	1 277	1 104	0	208 561	9 936	5,00%
<i>Variation Volume /(n-1)</i>	<i>4 876</i>	<i>11 451</i>	<i>-4 549</i>	<i>-1 634</i>	<i>-208</i>	<i>0</i>	<i>9 936</i>		
<i>Variation % / (n-1)</i>	<i>5300,00%</i>	<i>7,43%</i>	<i>-11,33%</i>	<i>-56,13%</i>	<i>-15,85%</i>	<i>-</i>	<i>5,00%</i>		
Total	Ajaccio	Bastia	Bonifacio	L'Ile-Rousse	Porto-Vecchio	Propriano	Total	Variation/V	Variation/%
Corsica Ferries	66 617	187 172	0	28 520	14 583	0	296 892	-10 526	-3,42%
La Méridionale	12 027	0	0	9 721	9 379	0	31 127	9 765	45,71%
Corsica Linéa	11 763	23 357	0	7 571	0	10 878	53 569	-2 366	-4,23%
Moby Lines	4 852	58 072	15 564	0	0	0	78 488	-1 016	-1,28%
Ichnusa Lines	0	0	20 049	0	0	0	20 049	2 521	14,38%
Total	95 259	268 601	35 613	45 812	23 962	10 878	480 125	-1 622	-0,34%
<i>Variation Volume /(n-1)</i>	<i>-9 443</i>	<i>2 709</i>	<i>-4 549</i>	<i>11 157</i>	<i>-2 121</i>	<i>625</i>	<i>-1 622</i>		
<i>Variation % / (n-1)</i>	<i>-9,02%</i>	<i>1,02%</i>	<i>-11,33%</i>	<i>32,19%</i>	<i>-8,13%</i>	<i>6,10%</i>	<i>-0,34%</i>		

Cumul depuis le 1er janvier

National	Ajaccio	Bastia	Bonifacio	L'Ile-Rousse	Porto-Vecchio	Propriano	Total	Variation/V	Variation/%
Corsica Ferries	567 891	551 634	0	237 394	76 610	0	1 433 529	-3 470	-0,24%
La Méridionale	90 823	0	0	39 643	69 902	0	200 368	37 182	22,79%
Corsica Linéa	102 025	219 916	0	66 705	0	89 862	478 508	-8 626	-1,77%
Total	760 739	771 550	0	343 742	146 512	89 862	2 112 405	25 086	1,20%
<i>Variation Volume /(n-1)</i>	<i>30 460</i>	<i>-12 832</i>	<i>0</i>	<i>28 207</i>	<i>-17 072</i>	<i>-3 677</i>	<i>25 086</i>		
<i>Variation % / (n-1)</i>	<i>4,17%</i>	<i>-1,64%</i>	<i>-</i>	<i>8,94%</i>	<i>-10,44%</i>	<i>-3,93%</i>	<i>1,20%</i>		
International	Ajaccio	Bastia	Bonifacio	L'Ile-Rousse	Porto-Vecchio	Propriano	Total	Variation/V	Variation/%
Corsica Ferries	6 904	742 518	0	27 065	6 817	0	783 304	23 803	3,13%
La Méridionale	0	0	0	12 517	0	0	12 517	12 517	-
Corsica Linéa	32	0	0	0	0	0	32	32	-
Moby Lines	15 071	376 094	101 690	0	0	0	492 855	22 326	4,74%
Ichnusa Lines	0	0	119 662	0	0	0	119 662	34 600	40,68%
Total	22 007	1 118 612	221 352	39 582	6 817	0	1 408 370	93 278	7,09%
<i>Variation Volume /(n-1)</i>	<i>17 796</i>	<i>93 734</i>	<i>689</i>	<i>-20 672</i>	<i>1 731</i>	<i>0</i>	<i>93 278</i>		
<i>Variation % / (n-1)</i>	<i>422,61%</i>	<i>9,15%</i>	<i>0,31%</i>	<i>-34,31%</i>	<i>34,03%</i>	<i>-</i>	<i>7,09%</i>		
Total	Ajaccio	Bastia	Bonifacio	L'Ile-Rousse	Porto-Vecchio	Propriano	Total	Variation/V	Variation/%
Corsica Ferries	574 795	1 294 152	0	264 459	83 427	0	2 216 833	20 333	0,93%
La Méridionale	90 823	0	0	52 160	69 902	0	212 885	49 699	30,46%
Corsica Linéa	102 057	219 916	0	66 705	0	89 862	478 540	-8 594	-1,76%
Moby Lines	15 071	376 094	101 690	0	0	0	492 855	22 326	4,74%
Ichnusa Lines	0	0	119 662	0	0	0	119 662	34 600	40,68%
Total	782 746	1 890 162	221 352	383 324	153 329	89 862	3 520 775	118 364	3,48%
<i>Variation Volume /(n-1)</i>	<i>48 256</i>	<i>80 902</i>	<i>689</i>	<i>7 535</i>	<i>-15 341</i>	<i>-3 677</i>	<i>118 364</i>		
<i>Variation % / (n-1)</i>	<i>6,57%</i>	<i>4,47%</i>	<i>0,31%</i>	<i>2,01%</i>	<i>-9,10%</i>	<i>-3,93%</i>	<i>3,48%</i>		