

Ports de Commerce de Corse

Porti di Commerciù di Corsica

Mensuel

U Misincu

Rotations

Rutazione

septembre 2024

sittembre 2024

ROTATIONS

TOTAL PORTS	Rotations du 1er au 30 septembre			Cumul rotations depuis le 1er Janvier		
	2023	2024	Variation	2023	2024	Variation
Régulier National	435	472	8,51%	3 907	4 051	3,69%
Régulier International	672	631	-6,10%	4 645	4 667	0,47%
TOTAL	1 107	1 103	-0,36%	8 552	8 718	1,94%
Croisières	119	114	-4,20%	659	543	-17,60%
Hydrocarbures	30	26	-13,33%	244	246	0,82%
Ciment	22	22	0,00%	283	246	-13,07%
TOTAL	52	48	-7,69%	527	492	-6,64%
TOTAL	1 278	1 265	-1,02%	9 738	9 753	0,15%

AJACCIO	Rotations du 1er au 30 septembre			Cumul rotations depuis le 1er Janvier		
	2023	2024	Variation	2023	2024	Variation
Régulier National	149	141	-5,37%	1 334	1 374	3,00%
Régulier International	7	44	528,57%	63	223	253,97%
TOTAL	156	185	18,59%	1 397	1 597	14,32%
Croisières	65	73	12,31%	359	284	-20,89%
Hydrocarbures	10	6	-40,00%	78	76	-2,56%
Ciment	6	8	33,33%	78	72	-7,69%
TOTAL	16	14	-12,50%	156	148	-5,13%
TOTAL	237	272	14,77%	1 912	2 029	6,12%

BASTIA	Rotations du 1er au 30 septembre			Cumul rotations depuis le 1er Janvier		
	2023	2024	Variation	2023	2024	Variation
Régulier National	156	158	1,28%	1 381	1 361	-1,45%
Régulier International	251	274	9,16%	1 688	1 860	10,19%
TOTAL	407	432	6,14%	3 069	3 221	4,95%
Croisières	12	10	-16,67%	78	72	-7,69%
Hydrocarbures	18	20	11,11%	158	166	5,06%
Ciment	6	4	-33,33%	64	52	-18,75%
TOTAL	24	24	0,00%	222	218	-1,80%
TOTAL	443	466	5,19%	3 369	3 511	4,21%

BONIFACIO	Rotations du 1er au 30 septembre			Cumul rotations depuis le 1er Janvier		
	2023	2024	Variation	2023	2024	Variation
Régulier National	0	0	-	0	0	-
Régulier International	408	306	-25,00%	2 802	2 460	-12,21%
TOTAL	408	306	-25,00%	2 802	2 460	-12,21%
Croisières	24	16	-33,33%	92	80	-13,04%
Hydrocarbures	0	0	-	0	0	-
Ciment	0	0	-	0	0	-
TOTAL	0	0	-	0	0	-
TOTAL	432	322	-25,46%	2 894	2 540	-12,23%

L'ILE-ROUSSE	Rotations du 1er au 30 septembre			Cumul rotations depuis le 1er Janvier		
	2023	2024	Variation	2023	2024	Variation
Régulier National	57	99	73,68%	549	697	26,96%
Régulier International	3	5	66,67%	74	99	33,78%
TOTAL	60	104	73,33%	623	796	27,77%
Croisières	6	2	-66,67%	54	44	-18,52%
Hydrocarbures	0	0	-	0	0	-
Ciment	4	4	0,00%	55	46	-16,36%
TOTAL	4	4	0,00%	55	46	-16,36%
TOTAL	70	110	57,14%	732	886	21,04%

PORTO-VECCHIO	Rotations du 1er au 30 septembre			Cumul rotations depuis le 1er Janvier		
	2023	2024	Variation	2023	2024	Variation
Régulier National	47	42	-10,64%	369	339	-8,13%
Régulier International	3	2	-33,33%	18	25	38,89%
TOTAL	50	44	-12,00%	387	364	-5,94%
Croisières	12	11	-8,33%	60	41	-31,67%
Hydrocarbures	0	0	-	0	0	-
Ciment	6	6	0,00%	84	76	-9,52%
TOTAL	6	6	0,00%	84	76	-9,52%
TOTAL	68	61	-10,29%	531	481	-9,42%

PROPRIANO	Rotations du 1er au 30 septembre			Cumul rotations depuis le 1er Janvier		
	2023	2024	Variation	2023	2024	Variation
Régulier National	26	32	23,08%	274	280	2,19%
Régulier International	0	0	-	0	0	-
TOTAL	26	32	23,08%	274	280	2,19%
Croisières	0	2	-	16	22	37,50%
Hydrocarbures	2	0	-100,00%	8	4	-50,00%
Ciment	0	0	-	2	0	-100,00%
TOTAL	2	0	-100,00%	10	4	-60,00%
TOTAL	28	34	21,43%	300	306	2,00%

ROTATIONS

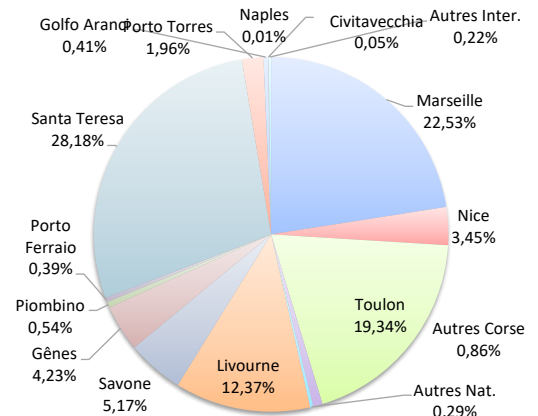
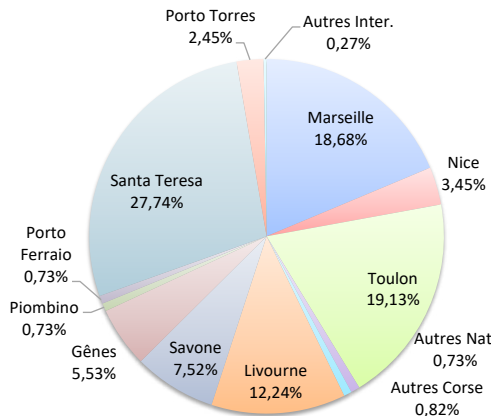
	Rotations du 1er au 30 septembre			Cumul rotations depuis le 1er Janvier		
	2023	2024	Variation	2023	2024	Variation
Régulier National	435	472	8,51%	3 907	4 051	3,69%
Régulier Internat°	672	631	-6,10%	4 645	4 667	0,47%
TOTAL	1 107	1 103	-0,36%	8 552	8 718	1,94%
Croisières	119	114	-4,20%	659	543	-17,60%
Hydrocarbures	30	26	-13,33%	244	246	0,82%
Ciment	22	22	0,00%	283	246	-13,07%
TOTAL	52	48	-7,69%	527	492	-6,64%
TOTAL	1 278	1 265	-1,02%	9 738	9 753	0,15%

LIGNES

REGULIERS NAT° ET INTERNAT°

Lignes	rotations	Variation n-1
Marseille	206	1,98%
Nice	38	0,00%
Toulon	211	12,83%
Autres Corse	9	12,50%
Autres Nat.	8	-
Livourne	135	-2,88%
Savone	83	43,10%
Gênes	61	52,50%
Piombino	8	14,29%
Porto Ferraio	8	-11,11%
Santa Teresa	306	-25,00%
Porto Torres	27	-25,00%
Golfo Aranci	0	-100,00%
Palerme	0	-
Naples	0	-
Civitavecchia	0	-
Autres Inter.	3	-25,00%

Lignes	rotations	Variation n-1
Marseille	1 964	2,34%
Nice	301	-11,21%
Toulon	1 686	7,87%
Autres Corse	75	-11,76%
Autres Nat.	25	2400,00%
Livourne	1 078	14,44%
Savone	451	6,12%
Gênes	369	32,73%
Piombino	47	9,30%
Porto Ferraio	34	-15,00%
Santa Teresa	2 457	-12,31%
Porto Torres	171	144,29%
Golfo Aranci	36	2,86%
Palerme	0	-100,00%
Naples	1	-
Civitavecchia	4	100,00%
Autres Inter.	19	216,67%

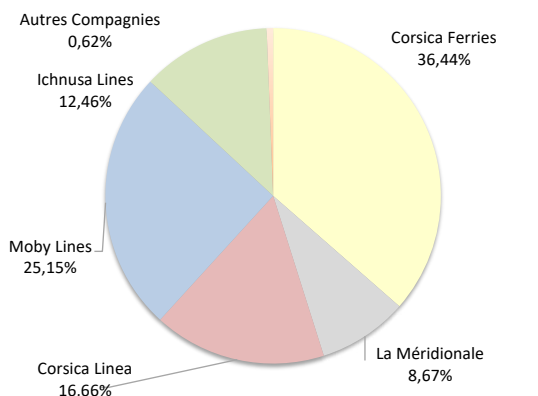
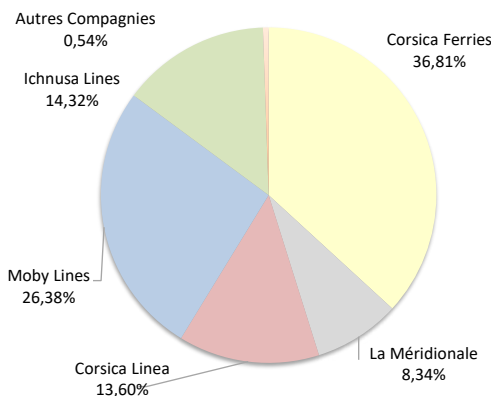


COMPAGNIES

REGULIERS NAT° et INTERNAT°

Compagnies	rotations	Variation n-1
Corsica Ferries	406	3,31%
La Méridionale	92	64,29%
Corsica Linea	150	2,74%
Moby Lines	291	-11,28%
Ichnusa Lines	158	-12,22%
Autres Compagnies	6	50,00%

Compagnies	rotations	Variation n-1
Corsica Ferries	3 177	-2,25%
La Méridionale	756	52,42%
Corsica Linea	1 452	0,41%
Moby Lines	2 193	-6,60%
Ichnusa Lines	1 086	7,95%
Autres Compagnies	54	-



ROTATIONS

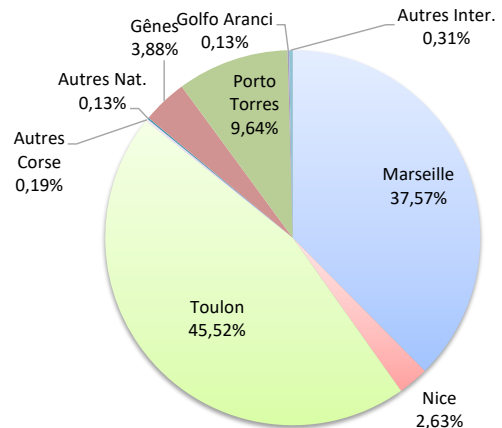
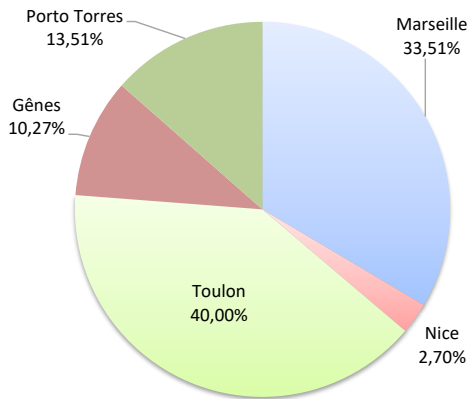
	Rotations du 1er au 30 septembre		
	2023	2024	Variation
Régulier National	149	141	-5,37%
Régulier Internat°	7	44	528,57%
TOTAL	156	185	18,59%
Croisières	65	73	12,31%
Hydrocarbures	10	6	-40,00%
Ciment	6	8	33,33%
TOTAL	16	14	-12,50%
TOTAL	237	272	14,77%

	Cumul rotations depuis le 1er Janvier		
	2023	2024	Variation
Régulier National	1 334	1 374	3,00%
Régulier Internat°	63	223	253,97%
TOTAL	1 397	1 597	14,32%
Croisières	359	284	-20,89%
Hydrocarbures	78	76	-2,56%
Ciment	78	72	-7,69%
TOTAL	156	148	-5,13%
TOTAL	1 912	2 029	6,12%

LIGNES
REGULIERS NAT° ET INTERNAT°

Lignes	rotations	Variation n-1
Marseille	62	0,00%
Nice	5	400,00%
Toulon	74	-13,95%
Autres Corse	0	-
Autres Nat.	0	-
Livourne	0	-
Savone	0	-
Gênes	19	-
Porto Torres	25	733,33%
Golfo Aranci	0	-
Autres Inter.	0	-100,00%

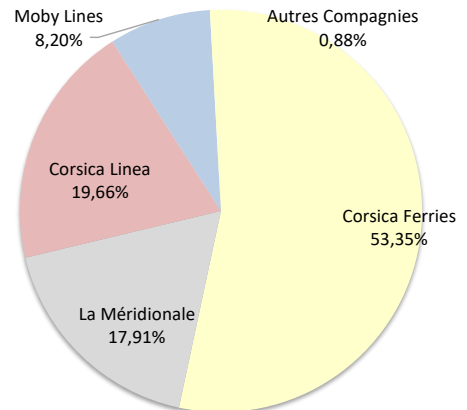
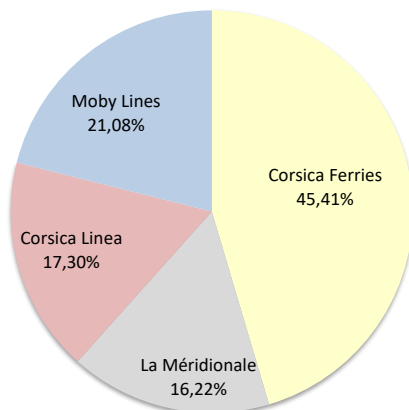
Lignes	rotations	Variation n-1
Marseille	600	4,17%
Nice	42	20,00%
Toulon	727	0,69%
Autres Corse	3	-
Autres Nat.	2	100,00%
Livourne	0	-100,00%
Savone	0	-100,00%
Gênes	62	-
Porto Torres	154	185,19%
Golfo Aranci	2	-
Autres Inter.	5	-16,67%



COMPAGNIES
REGULIERS NAT° ET INTERNAT°

Compagnies	rotations	Variation n-1
Corsica Ferries	84	-6,67%
La Méridionale	30	0,00%
Corsica Linea	32	0,00%
Moby Lines	39	-
Autres Compagnies	0	-100,00%

Compagnies	rotations	Variation n-1
Corsica Ferries	852	4,80%
La Méridionale	286	4,38%
Corsica Linea	314	3,29%
Moby Lines	131	-
Autres Compagnies	14	133,33%



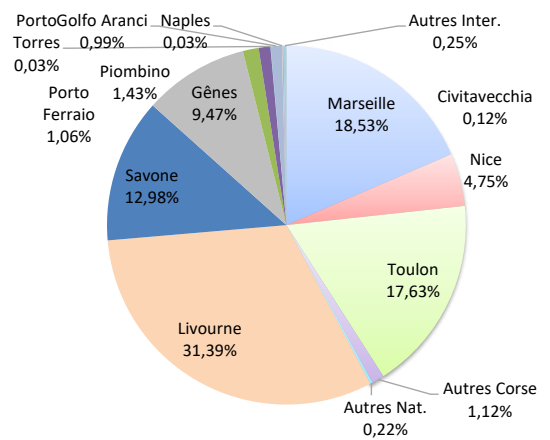
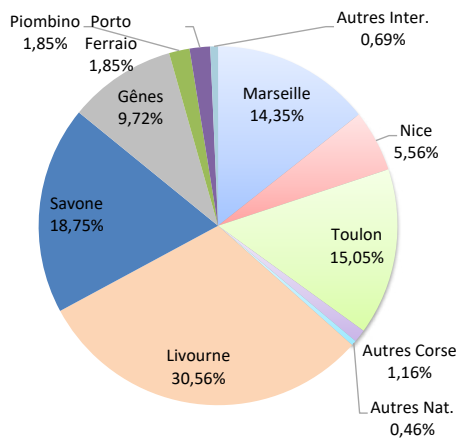
ROTATIONS

	Rotations du 1er au 30 septembre			Cumul rotations depuis le 1er Janvier		
	2023	2024	Variation	2023	2024	Variation
Régulier National	156	158	1,28%	1 381	1 361	-1,45%
Régulier Internat°	251	274	9,16%	1 688	1 860	10,19%
TOTAL	407	432	6,14%	3 069	3 221	4,95%
Croisières	12	10	-16,67%	78	72	-7,69%
Hydrocarbures	18	20	11,11%	158	166	5,06%
Ciment	6	4	-33,33%	64	52	-18,75%
TOTAL	24	24	0,00%	222	218	-1,80%
TOTAL	443	466	5,19%	3 369	3 511	4,21%

LIGNES
REGULIERS NAT° ET INTERNAT°

Lignes	rotations	Variation n-1
Marseille	62	3,33%
Nice	24	-11,11%
Toulon	65	0,00%
Autres Corse	5	25,00%
Autres Nat.	2	-
Livourne	132	-5,04%
Savone	81	47,27%
Gênes	42	5,00%
Piombino	8	33,33%
Porto Ferraio	8	-11,11%
Porto Torres	0	-
La Spezia	0	-
Golfo Aranci	0	-100,00%
Palerme	0	-
Naples	0	-
Civitavecchia	0	-
Autres Inter.	3	-

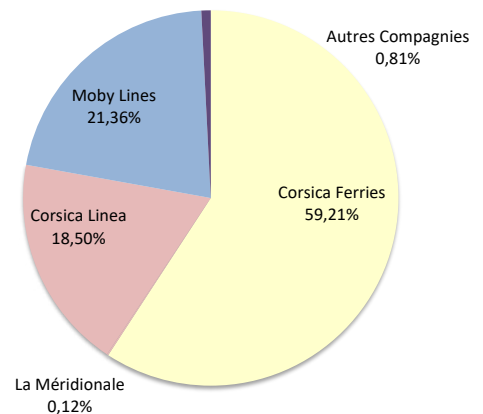
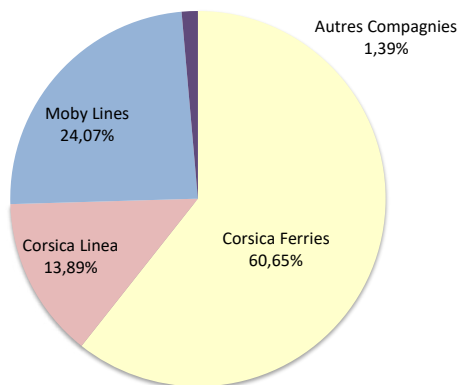
Lignes	rotations	Variation n-1
Marseille	597	1,02%
Nice	153	-1,92%
Toulon	568	-1,56%
Autres Corse	36	-36,84%
Autres Nat.	7	-
Livourne	1 011	9,53%
Savone	418	14,21%
Gênes	305	9,71%
Piombino	46	9,52%
Porto Ferraio	34	-15,00%
Porto Torres	1	-
La Spezia	0	-
Golfo Aranci	32	-8,57%
Palerme	0	-100,00%
Naples	1	-
Civitavecchia	4	100,00%
Autres Inter.	8	-



COMPAGNIES
REGULIERS NAT° ET INTERNAT°

Compagnies	rotations	Variation n-1
Corsica Ferries	262	6,07%
La Méridionale	0	-
Corsica Linea	60	0,00%
Moby Lines	104	4,00%
Autres Compagnies	6	-

Compagnies	rotations	Variation n-1
Corsica Ferries	1 907	-0,42%
La Méridionale	4	-
Corsica Linea	596	-1,00%
Moby Lines	688	24,64%
Autres Compagnies	26	-



PORT DE COMMERCE DE BONIFACIO

septembre 2024

ROTATIONS

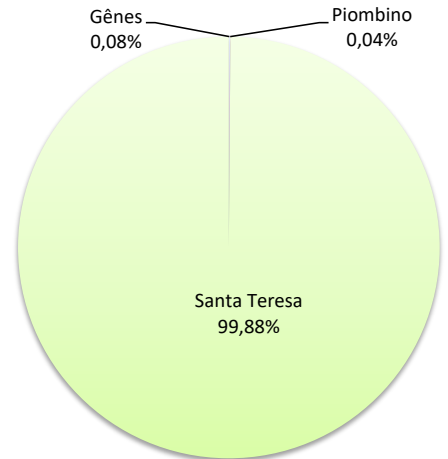
	Rotations du 1er au 30 septembre			Cumul rotations depuis le 1er Janvier		
	2023	2024	Variation	2023	2024	Variation
Régulier National	0	0	-	0	0	-
Régulier Internat°	408	306	-25,00%	2 802	2 460	-12,21%
TOTAL	408	306	-25,00%	2 802	2 460	-12,21%
Croisières	24	16	-33,33%	92	80	-13,04%
Hydrocarbures	0	0	-	0	0	-
Ciment	0	0	-	0	0	-
TOTAL	0	0	-	0	0	-
TOTAL	432	322	-25,46%	2 894	2 540	-12,23%

LIGNES REGULIERS NAT° ET INTERNAT°

Lignes	rotations	Variation n-1
Gênes	0	-
Piombino	0	-
Santa Teresa	306	-25,00%

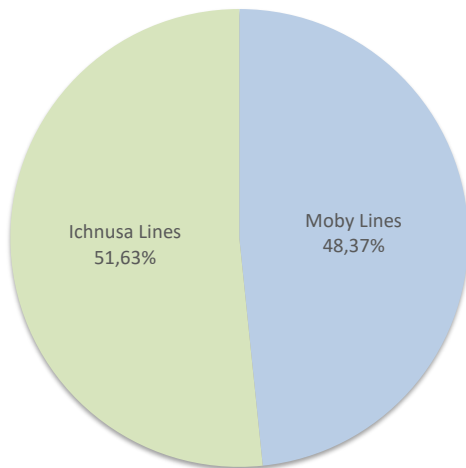


Lignes	rotations	Variation n-1
Gênes	2	-
Piombino	1	-
Santa Teresa	2 457	-12,31%

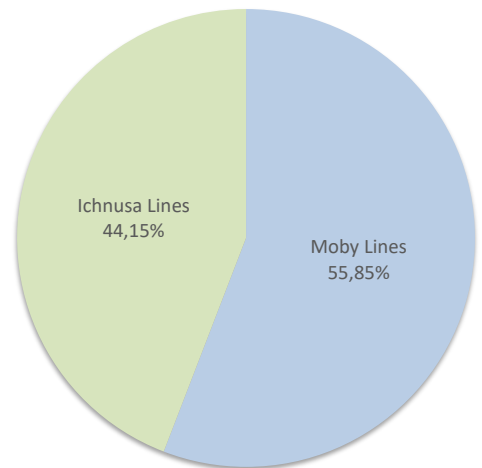


COMPAGNIES REGULIERS NAT° ET INTERNAT°

Compagnies	rotations	Variation n-1
Moby Lines	148	-35,09%
Ichnusa Lines	158	-12,22%



Compagnies	rotations	Variation n-1
Moby Lines	1 374	-23,50%
Ichnusa Lines	1 086	7,95%



PORT DE COMMERCE DE L'ILE-ROUSSE

septembre 2024

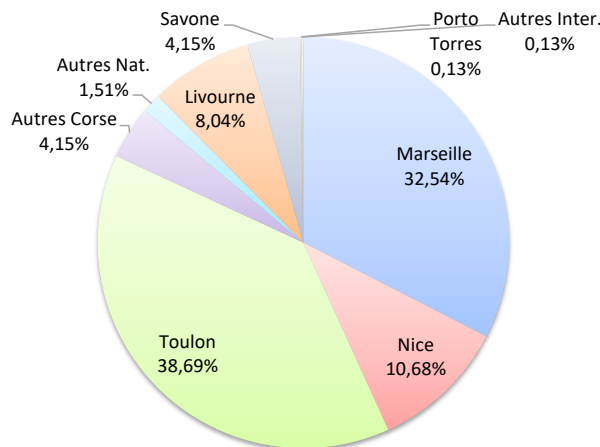
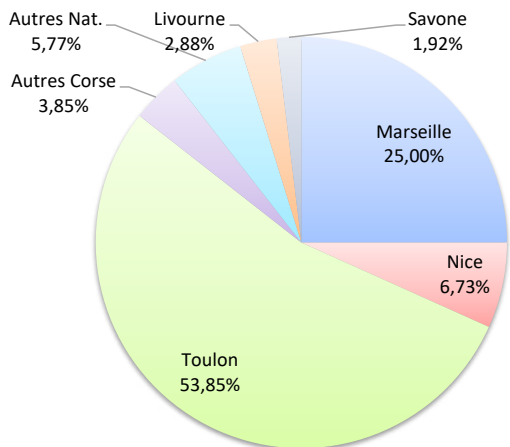
ROTATIONS

	Rotations du 1er au 30 septembre			Cumul rotations depuis le 1er Janvier		
	2023	2024	Variation	2023	2024	Variation
Régulier National	57	99	73,68%	549	697	26,96%
Régulier Internat°	3	5	66,67%	74	99	33,78%
TOTAL	60	104	73,33%	623	796	27,77%
Croisières	6	2	-66,67%	54	44	-18,52%
Hydrocarbures	0	0	-	0	0	-
Ciment	4	4	0,00%	55	46	-16,36%
TOTAL	4	4	0,00%	55	46	-16,36%
TOTAL	70	110	57,14%	732	886	21,04%

LIGNES REGULIERS NAT° ET INTERNAT°

Lignes	rotations	Variation n-1
Marseille	26	-7,14%
Nice	7	40,00%
Toulon	56	180,00%
Autres Corse	4	0,00%
Autres Nat.	6	-
Livourne	3	-
Savone	2	-33,33%
Porto Torres	0	-
Autres Inter.	0	-

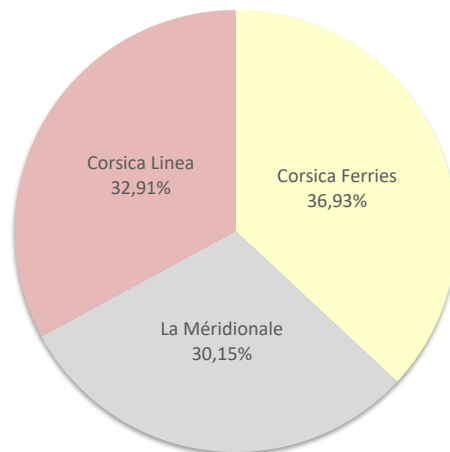
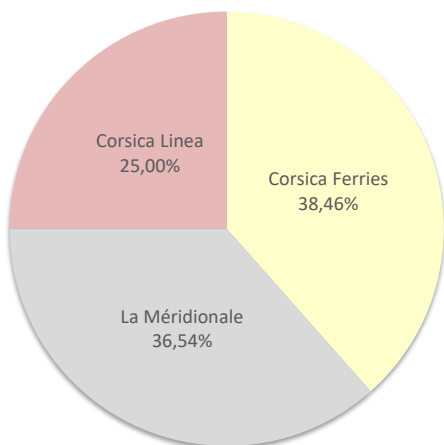
Lignes	rotations	Variation n-1
Marseille	259	1,17%
Nice	85	-27,97%
Toulon	308	109,52%
Autres Corse	33	17,86%
Autres Nat.	12	-
Livourne	64	357,14%
Savone	33	-42,11%
Porto Torres	1	-66,67%
Autres Inter.	1	-



COMPAGNIES REGULIERS NAT° ET INTERNAT°

Compagnies	rotations	Variation n-1
Corsica Ferries	40	25,00%
La Méridionale	38	-
Corsica Linea	26	-7,14%

Compagnies	rotations	Variation n-1
Corsica Ferries	294	-17,88%
La Méridionale	240	-
Corsica Linea	262	-1,13%



ROTATIONS

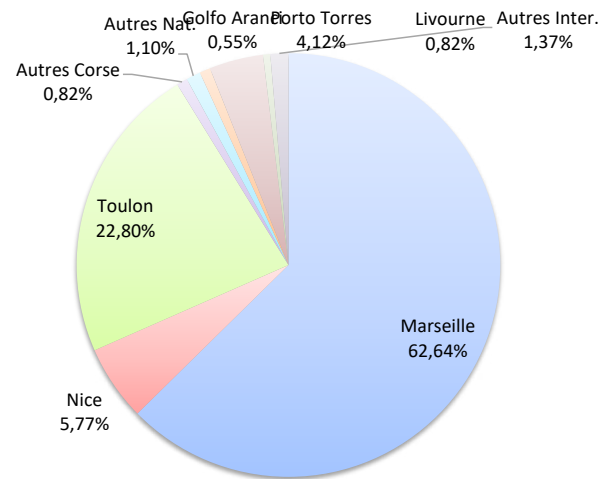
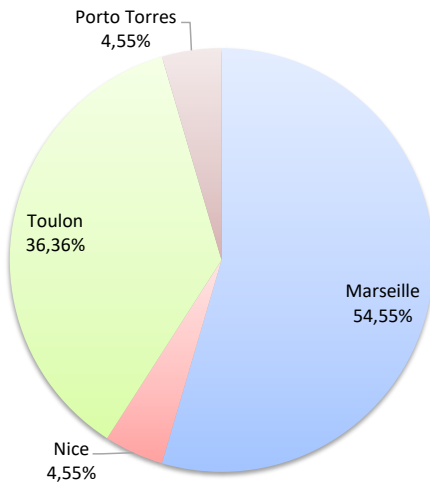
	Rotations du 1er au 30 septembre		
	2023	2024	Variation
Régulier National	47	42	-10,64%
Régulier Internat°	3	2	-33,33%
TOTAL	50	44	-12,00%
Croisières	12	11	-8,33%
Hydrocarbures	0	0	-
Ciment	6	6	0,00%
TOTAL	6	6	0,00%
TOTAL	68	61	-10,29%

	Cumul rotations depuis le 1er Janvier		
	2023	2024	Variation
Régulier National	369	339	-8,13%
Régulier Internat°	18	25	38,89%
TOTAL	387	364	-5,94%
Croisières	60	41	-31,67%
Hydrocarbures	0	0	-
Ciment	84	76	-9,52%
TOTAL	84	76	-9,52%
TOTAL	531	481	-9,42%

LIGNES
REGULIERS NAT° ET INTERNAT°

Lignes	rotations	Variation n-1
Marseille	24	-7,69%
Nice	2	-60,00%
Toulon	16	0,00%
Autres Corse	0	-
Autres Nat.	0	-
Livourne	0	-
Piombino	0	-100,00%
Porto Torres	2	0,00%
Golfo Aranci	0	-
Autres Inter.	0	-

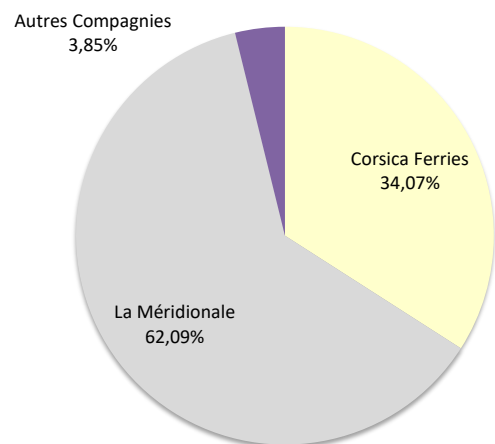
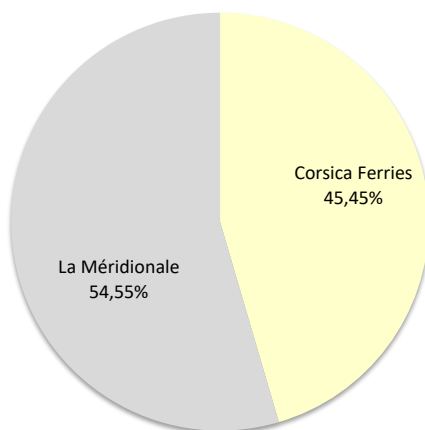
Lignes	rotations	Variation n-1
Marseille	228	2,70%
Nice	21	-30,00%
Toulon	83	-29,06%
Autres Corse	3	-
Autres Nat.	4	-
Livourne	3	-25,00%
Piombino	0	-100,00%
Porto Torres	15	15,38%
Golfo Aranci	2	-
Autres Inter.	5	-



COMPAGNIES
REGULIERS NAT° ET INTERNAT°

Compagnies	rotations	Variation n-1
Corsica Ferries	20	-16,67%
La Méridionale	24	-7,69%
Corsica Linea	0	-
Autres Compagnies	0	-

Compagnies	rotations	Variation n-1
Corsica Ferries	124	-24,39%
La Méridionale	226	1,80%
Corsica Linea	0	-100,00%
Autres Compagnies	14	-

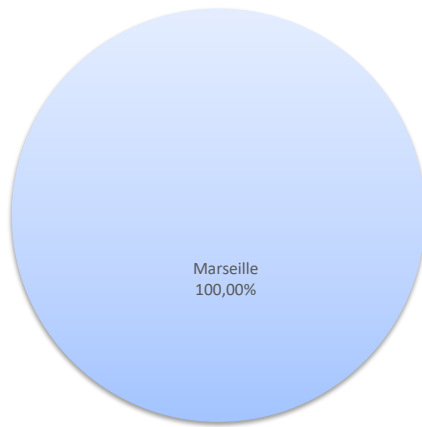


ROTATIONS


	Rotations du 1er au 30 septembre			Cumul rotations depuis le 1er Janvier		
	2023	2024	Variation	2023	2024	Variation
Régulier National	26	32	23,08%	274	280	2,19%
Régulier Internat°	0	0	-	0	0	-
TOTAL	26	32	23,08%	274	280	2,19%
Croisières	0	2	-	16	22	37,50%
Hydrocarbures (Bitume)	2	0	-100,00%	8	4	-50,00%
Ciment	0	0	-	2	0	-100,00%
TOTAL	2	0	-100,00%	10	4	-60,00%
TOTAL	28	34	21,43%	300	306	2,00%

LIGNES
REGULIERS NAT° ET INTERNAT°

Lignes	rotations	Variation n-1
Marseille	32	23,08%

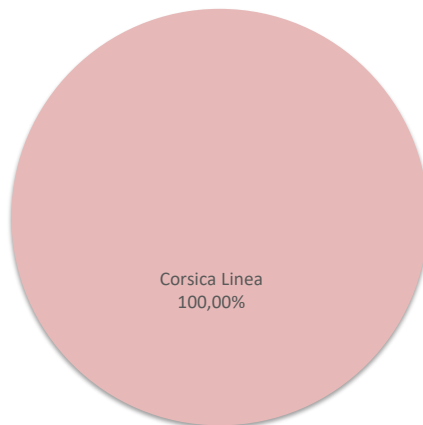


Lignes	rotations	Variation n-1
Marseille	280	2,19%



COMPAGNIES
REGULIERS NAT° ET INTERNAT°

Compagnies	rotations	Variation n-1
Corsica Linea	32	23,08%



Compagnies	rotations	Variation n-1
Corsica Linea	280	2,19%

