

Ports de Commerce de Corse
Porti di Commerciù di Corsica

Mensuel
U Misincu

Rotations
Rutazione

septembre 2024
sittembre 2024

ROTATIONS

TOTAL PORTS	Rotations du 1er au 30 septembre			Cumul rotations depuis le 1er Janvier		
	2023	2024	Variation	2023	2024	Variation
Régulier National	435	472	8,51%	3 907	4 051	3,69%
Régulier International	672	631	-6,10%	4 645	4 667	0,47%
TOTAL	1 107	1 103	-0,36%	8 552	8 718	1,94%
Croisières	119	114	-4,20%	659	543	-17,60%
Hydrocarbures	30	26	-13,33%	244	246	0,82%
Ciment	22	22	0,00%	283	246	-13,07%
TOTAL	52	48	-7,69%	527	492	-6,64%
TOTAL	1 278	1 265	-1,02%	9 738	9 753	0,15%

AJACCIO	Rotations du 1er au 30 septembre			Cumul rotations depuis le 1er Janvier		
	2023	2024	Variation	2023	2024	Variation
Régulier National	149	141	-5,37%	1 334	1 374	3,00%
Régulier International	7	44	528,57%	63	223	253,97%
TOTAL	156	185	18,59%	1 397	1 597	14,32%
Croisières	65	73	12,31%	359	284	-20,89%
Hydrocarbures	10	6	-40,00%	78	76	-2,56%
Ciment	6	8	33,33%	78	72	-7,69%
TOTAL	16	14	-12,50%	156	148	-5,13%
TOTAL	237	272	14,77%	1 912	2 029	6,12%

BASTIA	Rotations du 1er au 30 septembre			Cumul rotations depuis le 1er Janvier		
	2023	2024	Variation	2023	2024	Variation
Régulier National	156	158	1,28%	1 381	1 361	-1,45%
Régulier International	251	274	9,16%	1 688	1 860	10,19%
TOTAL	407	432	6,14%	3 069	3 221	4,95%
Croisières	12	10	-16,67%	78	72	-7,69%
Hydrocarbures	18	20	11,11%	158	166	5,06%
Ciment	6	4	-33,33%	64	52	-18,75%
TOTAL	24	24	0,00%	222	218	-1,80%
TOTAL	443	466	5,19%	3 369	3 511	4,21%

BONIFACIO	Rotations du 1er au 30 septembre			Cumul rotations depuis le 1er Janvier		
	2023	2024	Variation	2023	2024	Variation
Régulier National	0	0	-	0	0	-
Régulier International	408	306	-25,00%	2 802	2 460	-12,21%
TOTAL	408	306	-25,00%	2 802	2 460	-12,21%
Croisières	24	16	-33,33%	92	80	-13,04%
Hydrocarbures	0	0	-	0	0	-
Ciment	0	0	-	0	0	-
TOTAL	0	0	-	0	0	-
TOTAL	432	322	-25,46%	2 894	2 540	-12,23%

L'ILE-ROUSSE	Rotations du 1er au 30 septembre			Cumul rotations depuis le 1er Janvier		
	2023	2024	Variation	2023	2024	Variation
Régulier National	57	99	73,68%	549	697	26,96%
Régulier International	3	5	66,67%	74	99	33,78%
TOTAL	60	104	73,33%	623	796	27,77%
Croisières	6	2	-66,67%	54	44	-18,52%
Hydrocarbures	0	0	-	0	0	-
Ciment	4	4	0,00%	55	46	-16,36%
TOTAL	4	4	0,00%	55	46	-16,36%
TOTAL	70	110	57,14%	732	886	21,04%

PORTO-VECCHIO	Rotations du 1er au 30 septembre			Cumul rotations depuis le 1er Janvier		
	2023	2024	Variation	2023	2024	Variation
Régulier National	47	42	-10,64%	369	339	-8,13%
Régulier International	3	2	-33,33%	18	25	38,89%
TOTAL	50	44	-12,00%	387	364	-5,94%
Croisières	12	11	-8,33%	60	41	-31,67%
Hydrocarbures	0	0	-	0	0	-
Ciment	6	6	0,00%	84	76	-9,52%
TOTAL	6	6	0,00%	84	76	-9,52%
TOTAL	68	61	-10,29%	531	481	-9,42%

PROPRIANO	Rotations du 1er au 30 septembre			Cumul rotations depuis le 1er Janvier		
	2023	2024	Variation	2023	2024	Variation
Régulier National	26	32	23,08%	274	280	2,19%
Régulier International	0	0	-	0	0	-
TOTAL	26	32	23,08%	274	280	2,19%
Croisières	0	2	-	16	22	37,50%
Hydrocarbures	2	0	-100,00%	8	4	-50,00%
Ciment	0	0	-	2	0	-100,00%
TOTAL	2	0	-100,00%	10	4	-60,00%
TOTAL	28	34	21,43%	300	306	2,00%

ROTATIONS

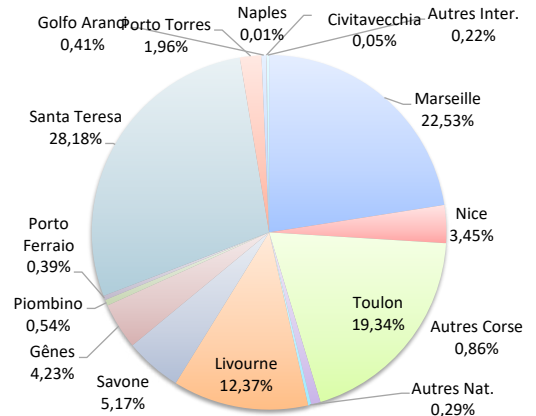
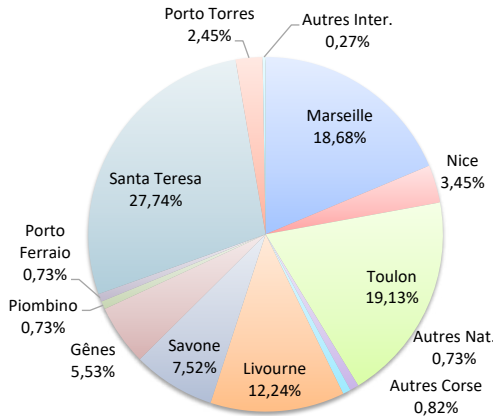
	Rotations du 1er au 30 septembre			Cumul rotations depuis le 1er Janvier		
	2023	2024	Variation	2023	2024	Variation
Régulier National	435	472	8,51%	3 907	4 051	3,69%
Régulier Internat°	672	631	-6,10%	4 645	4 667	0,47%
TOTAL	1 107	1 103	-0,36%	8 552	8 718	1,94%
Croisières	119	114	-4,20%	659	543	-17,60%
Hydrocarbures	30	26	-13,33%	244	246	0,82%
Ciment	22	22	0,00%	283	246	-13,07%
TOTAL	52	48	-7,69%	527	492	-6,64%
TOTAL	1 278	1 265	-1,02%	9 738	9 753	0,15%

LIGNES

REGULIERS NAT° ET INTERNAT°

Lignes	rotations	Variation n-1
Marseille	206	1,98%
Nice	38	0,00%
Toulon	211	12,83%
Autres Corse	9	12,50%
Autres Nat.	8	-
Livourne	135	-2,88%
Savone	83	43,10%
Gênes	61	52,50%
Piombino	8	14,29%
Porto Ferraio	8	-11,11%
Santa Teresa	306	-25,00%
Porto Torres	27	-25,00%
Golfo Aranci	0	-100,00%
Palerme	0	-
Naples	0	-
Civitavecchia	0	-
Autres Inter.	3	-25,00%

Lignes	rotations	Variation n-1
Marseille	1 964	2,34%
Nice	301	-11,21%
Toulon	1 686	7,87%
Autres Corse	75	-11,76%
Autres Nat.	25	2400,00%
Livourne	1 078	14,44%
Savone	451	6,12%
Gênes	369	32,73%
Piombino	47	9,30%
Porto Ferraio	34	-15,00%
Santa Teresa	2 457	-12,31%
Porto Torres	171	144,29%
Golfo Aranci	36	2,86%
Palerme	0	-100,00%
Naples	1	-
Civitavecchia	4	100,00%
Autres Inter.	19	216,67%

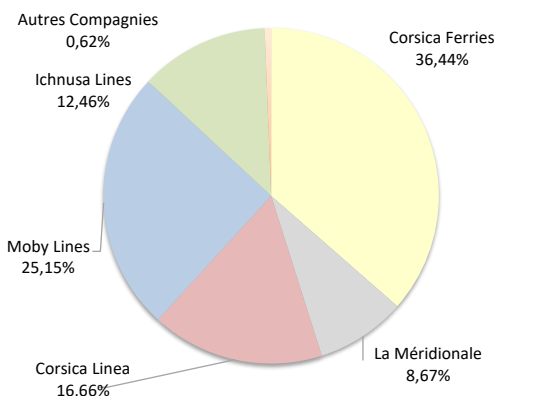
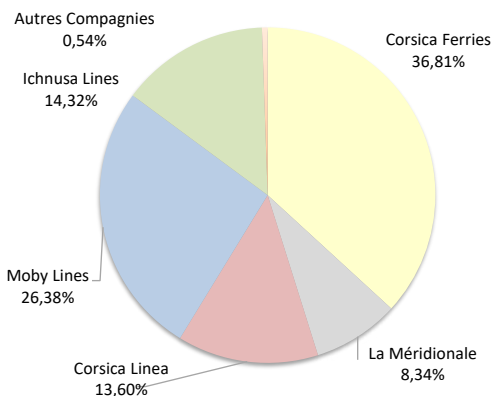


COMPAGNIES

REGULIERS NAT° et INTERNAT°

Compagnies	rotations	Variation n-1
Corsica Ferries	406	3,31%
La Méridionale	92	64,29%
Corsica Linea	150	2,74%
Moby Lines	291	-11,28%
Ichnusa Lines	158	-12,22%
Autres Compagnies	6	50,00%

Compagnies	rotations	Variation n-1
Corsica Ferries	3 177	-2,25%
La Méridionale	756	52,42%
Corsica Linea	1 452	0,41%
Moby Lines	2 193	-6,60%
Ichnusa Lines	1 086	7,95%
Autres Compagnies	54	-



ROTATIONS PAR LIGNE

MENSUEL	National	Ajaccio	Bastia	Bonifacio	L'île-Rousse	Porto-Vecchio	Propriano	Total
	Marseille	62	62	0	26	24	32	206
	Nice	5	24	0	7	2	0	38
	Toulon	74	65	0	56	16	0	211
	Autres Corse	0	5	0	4	0	0	9
	Autres Nat.	0	2	0	6	0	0	8
	Total	141	158	0	99	42	32	472
	<i>Variation Volume /(n-1)</i>	-8	2	0	42	-5	6	37
	<i>Variation % / (n-1)</i>	-5,37%	1,28%	-	73,68%	-10,64%	23,08%	8,51%
	International	Ajaccio	Bastia	Bonifacio	L'île-Rousse	Porto-Vecchio	Propriano	Total
Livourne	0	132	0	3	0	0	135	
Savone	0	81	0	2	0	0	83	
Gênes	19	42	0	0	0	0	61	
Piombino	0	8	0	0	0	0	8	
Porto Ferraio	0	8	0	0	0	0	8	
Santa Teresa	0	0	306	0	0	0	306	
Porto Torres	25	0	0	0	2	0	27	
Golfo Aranci	0	0	0	0	0	0	0	
Autres Inter.	0	3	0	0	0	0	3	
Total	44	274	306	5	2	0	631	
<i>Variation Volume /(n-1)</i>	37	23	-102	2	-1	0	-41	
<i>Variation % / (n-1)</i>	528,57%	9,16%	-25,00%	66,67%	-33,33%	-	-6,10%	
Total	185	432	306	104	44	32	1 103	
<i>Variation Volume /(n-1)</i>	29	25	-102	44	-6	6	-4	
<i>Variation % / (n-1)</i>	18,59%	6,14%	-25,00%	73,33%	-12,00%	23,08%	-0,36%	
Cumul depuis le 1er janvier	National	Ajaccio	Bastia	Bonifacio	L'île-Rousse	Porto-Vecchio	Propriano	Total
	Marseille	600	597	0	259	228	280	1 964
	Nice	42	153	0	85	21	0	301
	Toulon	727	568	0	308	83	0	1 686
	Autres Corse	3	36	0	33	3	0	75
	Autres Nat.	2	7	0	12	4	0	25
	Total	1 374	1 361	0	697	339	280	4 051
	<i>Variation Volume /(n-1)</i>	40	-20	0	148	-30	6	144
	<i>Variation % / (n-1)</i>	3,00%	-1,45%	-	26,96%	-8,13%	2,19%	3,69%
	International	Ajaccio	Bastia	Bonifacio	L'île-Rousse	Porto-Vecchio	Propriano	Total
Livourne	0	1 011	0	64	3	0	1 078	
Savone	0	418	0	33	0	0	451	
Gênes	62	305	2	0	0	0	369	
Piombino	0	46	1	0	0	0	47	
Porto Ferraio	0	34	0	0	0	0	34	
Santa Teresa	0	0	2 457	0	0	0	2 457	
Porto Torres	154	1	0	1	15	0	171	
Golfo Aranci	2	32	0	0	2	0	36	
Palerme	0	0	0	0	0	0	0	
Naples	0	1	0	0	0	0	1	
Civitavecchia	0	4	0	0	0	0	4	
Autres Inter.	5	8	0	1	5	0	19	
Total	223	1 860	2 460	99	25	0	4 667	
<i>Variation Volume /(n-1)</i>	160	172	-342	25	7	0	22	
<i>Variation % / (n-1)</i>	253,97%	10,19%	-12,21%	33,78%	38,89%	-	0,47%	
Total	1 597	3 221	2 460	796	364	280	8 718	
<i>Variation Volume /(n-1)</i>	200	152	-342	173	-23	6	166	
<i>Variation % / (n-1)</i>	14,32%	4,95%	-12,21%	27,77%	-5,94%	2,19%	1,94%	
Vrac	MENSUEL	Ajaccio	Bastia	Bonifacio	L'île-Rousse	Porto-Vecchio	Propriano	Total
	Hydrocarbures	6	20	0	0	0	0	26
	Ciment	8	4	0	4	6	0	22
	Total	14	24	0	4	6	0	48
	<i>Variation Volume /(n-1)</i>	-2	0	0	0	0	-2	-4
	<i>Variation % / (n-1)</i>	-12,50%	0,00%	-	0,00%	0,00%	-100,00%	-7,69%
	CUMUL	Ajaccio	Bastia	Bonifacio	L'île-Rousse	Porto-Vecchio	Propriano	Total
	Hydrocarbures	76	166	0	0	0	4	246
	Ciment	72	52	0	46	76	0	246
	Total	148	218	0	46	76	4	492
<i>Variation Volume /(n-1)</i>	-8	-4	0	-9	-8	-6	-35	
<i>Variation % / (n-1)</i>	-5,13%	-1,80%	-	-16,36%	-9,52%	-60,00%	-6,64%	
Croisiéristes	MENSUEL	Ajaccio	Bastia	Bonifacio	L'île-Rousse	Porto-Vecchio	Propriano	Total
	Croisières	73	10	16	2	11	2	114
	Total	73	10	16	2	11	2	114
	<i>Variation Volume /(n-1)</i>	8	-2	-8	-4	-1	2	-5
	<i>Variation % / (n-1)</i>	12,31%	-16,67%	-33,33%	-66,67%	-8,33%	-	-4,20%
	CUMUL	Ajaccio	Bastia	Bonifacio	L'île-Rousse	Porto-Vecchio	Propriano	Total
	Croisières	284	72	80	44	41	22	543
	Total	284	72	80	44	41	22	543
	<i>Variation Volume /(n-1)</i>	-75	-6	-12	-10	-19	6	-116
	<i>Variation % / (n-1)</i>	-20,89%	-7,69%	-13,04%	-18,52%	-31,67%	37,50%	-17,60%

PORTS DE COMMERCE DE CORSE

septembre 2024

ROTATIONS PAR COMPAGNIE

MENSUEL

National	Ajaccio	Bastia	Bonifacio	L'Ile-Rousse	Porto-Vecchio	Propriano	Total	Variation/V	Variation/%
Corsica Ferries	79	94	0	38	18	0	229	-4	-1,72%
La Méridionale	30	0	0	35	24	0	89	33	58,93%
Corsica Linea	32	60	0	26	0	32	150	4	2,74%
Autres Compagnies	0	4	0	0	0	0	4	4	-
Total	141	158	0	99	42	32	472	37	8,51%
<i>Variation Volume /(n-1)</i>	<i>-8</i>	<i>2</i>	<i>0</i>	<i>42</i>	<i>-5</i>	<i>6</i>	<i>37</i>		
<i>Variation % / (n-1)</i>	<i>-5,37%</i>	<i>1,28%</i>	<i>-</i>	<i>73,68%</i>	<i>-10,64%</i>	<i>23,08%</i>	<i>8,51%</i>		
International	Ajaccio	Bastia	Bonifacio	L'Ile-Rousse	Porto-Vecchio	Propriano	Total	Variation/V	Variation/%
Corsica Ferries	5	167	0	2	2	0	176	16	10,00%
La Méridionale	0	0	0	3	0	0	3	3	-
Moby Lines	39	104	148	0	0	0	291	-37	-11,28%
Ichnusa Lines	0	0	158	0	0	0	158	-22	-12,22%
Total	44	271	306	5	2	0	628	-40	-5,99%
<i>Variation Volume /(n-1)</i>	<i>41</i>	<i>20</i>	<i>-102</i>	<i>2</i>	<i>-1</i>	<i>0</i>	<i>-40</i>		
<i>Variation % / (n-1)</i>	<i>1366,67%</i>	<i>7,97%</i>	<i>-25,00%</i>	<i>66,67%</i>	<i>-33,33%</i>	<i>-</i>	<i>-5,99%</i>		
Total	Ajaccio	Bastia	Bonifacio	L'Ile-Rousse	Porto-Vecchio	Propriano	Total	Variation/V	Variation/%
Corsica Ferries	84	261	0	40	20	0	405	12	3,05%
La Méridionale	30	0	0	38	24	0	92	36	64,29%
Corsica Linea	32	60	0	26	0	32	150	4	2,74%
Moby Lines	39	104	148	0	0	0	291	-37	-11,28%
Ichnusa Lines	0	0	158	0	0	0	158	-22	-12,22%
Autres Compagnies	0	4	0	0	0	0	4	4	-
Total	185	429	306	104	44	32	1 100	-3	-0,27%
<i>Variation Volume /(n-1)</i>	<i>33</i>	<i>22</i>	<i>-102</i>	<i>44</i>	<i>-6</i>	<i>6</i>	<i>-3</i>		
<i>Variation % / (n-1)</i>	<i>21,71%</i>	<i>5,41%</i>	<i>-25,00%</i>	<i>73,33%</i>	<i>-12,00%</i>	<i>23,08%</i>	<i>-0,27%</i>		

Cumul depuis le 1er janvier

National	Ajaccio	Bastia	Bonifacio	L'Ile-Rousse	Porto-Vecchio	Propriano	Total	Variation/V	Variation/%
Corsica Ferries	763	743	0	253	103	0	1 862	-113	-5,72%
La Méridionale	286	4	0	182	226	0	698	204	41,30%
Corsica Linea	312	596	0	262	0	280	1 450	12	0,83%
Moby Lines	1	0	0	0	0	0	1	1	-
Autres Compagnies	12	18	0	0	10	0	40	40	-
Total	1 374	1 361	0	697	339	280	4 051	144	3,69%
<i>Variation Volume /(n-1)</i>	<i>40</i>	<i>-20</i>	<i>0</i>	<i>148</i>	<i>-30</i>	<i>6</i>	<i>144</i>		
<i>Variation % / (n-1)</i>	<i>3,00%</i>	<i>-1,45%</i>	<i>-</i>	<i>26,96%</i>	<i>-8,13%</i>	<i>2,19%</i>	<i>3,69%</i>		
International	Ajaccio	Bastia	Bonifacio	L'Ile-Rousse	Porto-Vecchio	Propriano	Total	Variation/V	Variation/%
Corsica Ferries	89	1 164	0	41	21	0	1 315	40	3,14%
La Méridionale	0	0	0	58	0	0	58	56	2800,00%
Corsica Linea	2	0	0	0	0	0	2	-6	-75,00%
Moby Lines	130	688	1 374	0	0	0	2 192	-156	-6,64%
Ichnusa Lines	0	0	1 086	0	0	0	1 086	80	7,95%
Autres Compagnies	2	8	0	0	4	0	14	8	133,33%
Total	223	1 860	2 460	99	25	0	4 667	22	0,47%
<i>Variation Volume /(n-1)</i>	<i>160</i>	<i>172</i>	<i>-342</i>	<i>25</i>	<i>7</i>	<i>0</i>	<i>22</i>		
<i>Variation % / (n-1)</i>	<i>253,97%</i>	<i>10,19%</i>	<i>-12,21%</i>	<i>33,78%</i>	<i>38,89%</i>	<i>-</i>	<i>0,47%</i>		
Total	Ajaccio	Bastia	Bonifacio	L'Ile-Rousse	Porto-Vecchio	Propriano	Total	Variation/V	Variation/%
Corsica Ferries	852	1 907	0	294	124	0	3 177	-73	-2,25%
La Méridionale	286	4	0	240	226	0	756	260	52,42%
Corsica Linea	314	596	0	262	0	280	1 452	6	0,41%
Moby Lines	131	688	1 374	0	0	0	2 193	-155	-6,60%
Ichnusa Lines	0	0	1 086	0	0	0	1 086	80	7,95%
Autres Compagnies	14	26	0	0	14	0	54	48	800,00%
Total	1 597	3 221	2 460	796	364	280	8 718	166	1,94%
<i>Variation Volume /(n-1)</i>	<i>200</i>	<i>152</i>	<i>-342</i>	<i>173</i>	<i>-23</i>	<i>6</i>	<i>166</i>		
<i>Variation % / (n-1)</i>	<i>14,32%</i>	<i>4,95%</i>	<i>-12,21%</i>	<i>27,77%</i>	<i>-5,94%</i>	<i>2,19%</i>	<i>1,94%</i>		