

**Aéroports de Corse**

**Aeruporti di Corsica**

**Mensuel**

***U Misincu***

**Passagers 2024**

***Passageri 2024***

**sept-24**

# AEROPORTS DE CORSE

septembre 2024

## PASSAGERS AU GLOBAL

TOTAL AEROPORTS
National
International
<b>TOTAL</b>

Passagers du 1er au 30 septembre		
2023	2024	Variation
415 349	409 388	-1,4%
85 306	88 166	3,4%
<b>500 655</b>	<b>497 554</b>	<b>-0,6%</b>

Cumul Passagers depuis le 1er Janvier		
2023	2024	Variation
3 107 065	3 101 760	-0,2%
523 996	530 304	1,2%
<b>3 631 061</b>	<b>3 632 064</b>	<b>0,03%</b>

AJACCIO
National
International
<b>TOTAL</b>

Passagers du 1er au 30 septembre		
2023	2024	Variation
157 851	153 778	-2,6%
22 722	24 653	8,5%
<b>180 573</b>	<b>178 431</b>	<b>-1,2%</b>

Cumul Passagers depuis le 1er Janvier		
2023	2024	Variation
1 185 417	1 161 345	-2%
150 097	152 061	1,3%
<b>1 335 514</b>	<b>1 313 406</b>	<b>-1,7%</b>

BASTIA
National
International
<b>TOTAL</b>

Passagers du 1er au 30 septembre		
2023	2024	Variation
131 070	134 324	2,5%
38 137	30 852	-19,1%
<b>169 207</b>	<b>165 176</b>	<b>-2,4%</b>

Cumul Passagers depuis le 1er Janvier		
2023	2024	Variation
1 011 760	1 020 211	0,8%
205 664	184 770	-10,2%
<b>1 217 424</b>	<b>1 204 981</b>	<b>-1%</b>

CALVI
National
International
<b>TOTAL</b>

Passagers du 1er au 30 septembre		
2023	2024	Variation
34 294	35 186	2,6%
10 095	12 310	22%
<b>44 389</b>	<b>47 496</b>	<b>7%</b>

Cumul Passagers depuis le 1er Janvier		
2023	2024	Variation
260 311	279 319	7,3%
58 913	69 826	18,5%
<b>319 224</b>	<b>349 145</b>	<b>9,4%</b>

FIGARI
National
International
<b>TOTAL</b>

Passagers du 1er au 30 septembre		
2023	2024	Variation
92 134	86 099	-6,6%
14 352	20 350	41,8%
<b>106 486</b>	<b>106 449</b>	<b>-0,03%</b>

Cumul Passagers depuis le 1er Janvier		
2023	2024	Variation
649 577	640 884	-1,3%
109 322	123 646	13,1%
<b>758 899</b>	<b>764 530</b>	<b>0,7%</b>

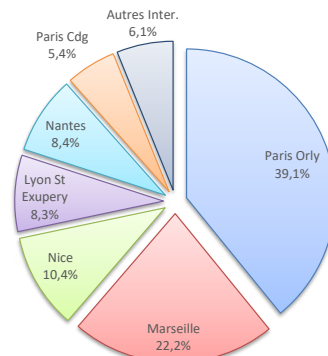
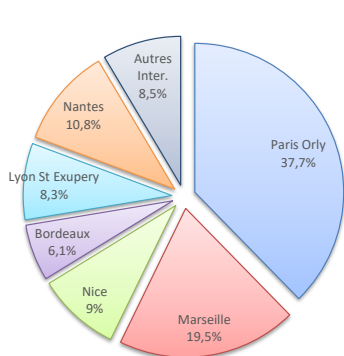
PASSAGERS

	Passagers du 1er au 30 septembre			Cumul Passagers depuis le 1er Janvier		
	2023	2024	Variation	2023	2024	Variation
National	415 349	409 387	-1,4%	3 107 065	3 101 759	-0,2%
International	85 306	88 165	3,4%	523 996	530 303	1,2%
<b>TOTAL</b>	<b>500 655</b>	<b>497 552</b>	<b>-0,6%</b>	<b>3 631 061</b>	<b>3 632 062</b>	<b>0,03%</b>

LIGNES

Lignes	Pax	Variation n-1
Paris Orly	134 642	13%
Marseille	69 788	3%
Nice	32 218	2,2%
Beauvais	3 278	-30,9%
Bordeaux	21 963	-13,5%
Brest	5 268	20,4%
Caen	9 677	-18,5%
Lille	17 025	-5%
Lyon St Exupery	29 667	-3,7%
Montpellier	2 669	-12%
Nantes	38 498	-7,2%
Paris Cdg	10 825	-39,4%
Rennes	4	-95,5%
Strasbourg	16 425	21,2%
Toulouse	14 361	-6%
Autres Nat.	3 080	-70,6%
Charleroi	19 463	-70,6%
Genève	12 844	0,4%
Bâle - Mulhouse	14 025	8,2%
Londres Stansted	913	50,2%
Bruxelles	2	-
Londres Gatwick	4 777	38,8%
Luxembourg	5 623	-14,6%
Autres Inter.	30 519	-9,5%

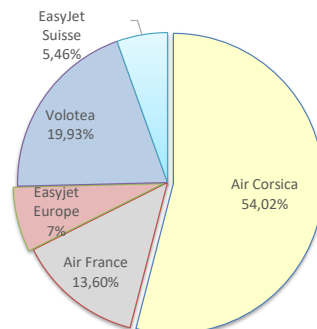
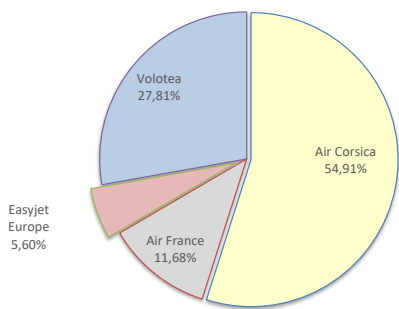
Lignes	Pax	Variation n-1
Paris Orly	1 062 091	3,8%
Marseille	602 226	2,3%
Nice	281 921	3,7%
Beauvais	22 898	-14,5%
Bordeaux	129 832	-19,5%
Brest	30 275	34,6%
Caen	53 705	-19,3%
Lille	91 467	-7%
Lyon St Exupery	225 186	-1,2%
Montpellier	18 463	0,8%
Nantes	229 180	-5,5%
Paris Cdg	147 421	-11,7%
Rennes	1 201	-48,5%
Strasbourg	87 943	10,4%
Toulouse	95 778	5,4%
Autres Nat.	22 173	16,8%
Charleroi	118 696	9,4%
Genève	91 152	6,2%
Bâle - Mulhouse	89 983	-2,4%
Londres Stansted	3 363	21,2%
Bruxelles	432	620%
Londres Gatwick	25 827	-0,8%
Luxembourg	34 451	9,4%
Autres Inter.	166 400	-6,1%



COMPAGNIES

Compagnies	Pax	Variation n-1
Air Corsica	226 579	6,7%
Air France	48 218	23,5%
Easyjet Europe	23 128	-35,5%
Volotea	114 746	-5,8%
Transavia	5 393	18%
British Airways	4 283	6,3%
Easyjet UK	4 777	38,8%
Easyjet Suisse	26 681	3,7%
Eurowings	5 694	-12,6%
Lufthansa	5 811	-3,3%
Luxair	5 622	-14,4%
Norwegian	0	-
Ryanair	14 094	-4,4%
Autres Compagnies	12 528	-37,4%

Compagnies	Pax	Variation n-1
Air Corsica	1 784 868	4%
Air France	449 252	-0,1%
Easyjet Europe	231 316	-23,4%
Volotea	658 419	-3,3%
Transavia	35 518	26,9%
British Airways	16 793	21,2%
Easyjet UK	25 786	-0,7%
Easyjet Suisse	180 405	1,8%
Eurowings	28 031	-2,5%
Lufthansa	26 870	-
Luxair	34 399	44,3%
Norwegian	4 679	-85,1%
Ryanair	85 082	1707,2%
Autres Compagnies	70 646	-



PASSAGERS

National
International
<b>TOTAL</b>

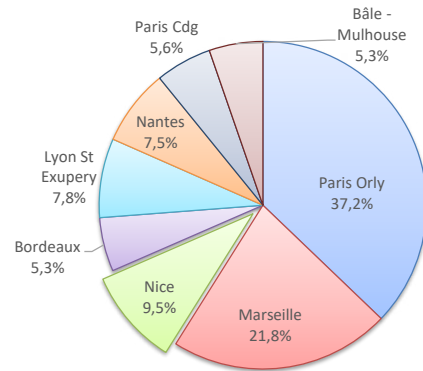
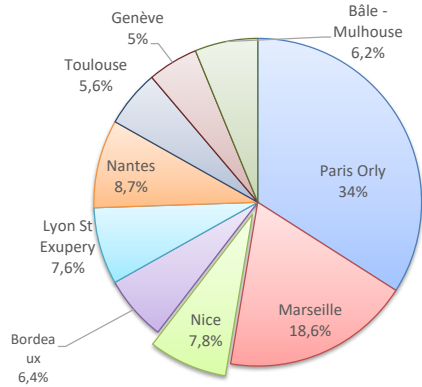
Passagers du 1er au 30 septembre		
2023	2024	Variation
157 851	153 778	-2,6%
22 722	24 653	8,5%
<b>180 573</b>	<b>178 431</b>	<b>-1,2%</b>

Cumul Passagers depuis le 1er Janvier		
2023	2024	Variation
1 185 417	1 161 345	-2%
150 097	152 061	1,3%
<b>1 335 514</b>	<b>1 313 406</b>	<b>-1,7%</b>

LIGNES

Lignes	Pax	Variation n-1
Paris Orly	49 217	-1%
Marseille	26 912	5,7%
Nice	11 257	0,6%
Bordeaux	9 296	-26,8%
Brest	2 547	70,9%
Caen	4 152	-19,3%
Lille	4 977	-0,8%
Lyon St Exupery	10 989	-6,6%
Montpellier	1 443	-14,3%
Nantes	12 585	-3,1%
Paris Cdg	5 346	-26,8%
Strasbourg	5 826	11,8%
Toulouse	8 140	13,2%
Autres Nat.	1 091	20,3%
Charleroi	5 235	7,8%
Genève	7 219	25,8%
Bâle - Mulhouse	8 977	3,7%
Bruxelles	0	-
Luxembourg	2 000	-13,8%
Autres Inter.	1 222	6,4%

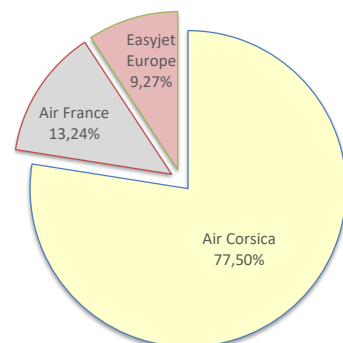
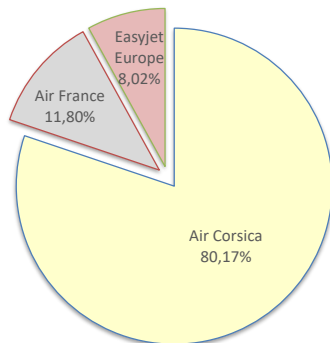
Lignes	Pax	Variation n-1
Paris Orly	388 629	0,3%
Marseille	227 680	1,4%
Nice	99 665	3%
Bordeaux	55 693	-32,7%
Brest	15 032	101,2%
Caen	23 105	-16,4%
Lille	29 888	-2,5%
Lyon St Exupery	81 732	-5,2%
Montpellier	12 737	-0,3%
Nantes	78 760	-6,1%
Paris Cdg	58 156	-4,2%
Strasbourg	28 396	-0,7%
Toulouse	52 000	10,9%
Autres Nat.	9 872	22,9%
Charleroi	30 751	-14,6%
Genève	43 265	22,8%
Bâle - Mulhouse	55 471	3,3%
Bruxelles	186	-
Luxembourg	10 461	8,2%
Autres Inter.	11 927	-22,8%



COMPAGNIES

Compagnies	Pax	Variation n-1
Air Corsica	91 548	4,9%
Air France	13 478	-14,9%
Easyjet Europe	9 160	-29%
Volotea	44 432	-2,9%
Transavia	1 141	-20,4%
EasyJet Suisse	16 196	12,5%
Luxair	2 000	-13,8%
Norwegian	0	-
Autres Compagnies	476	-28,2%

Compagnies	Pax	Variation n-1
Air Corsica	717 228	0,2%
Air France	122 516	-3%
Easyjet Europe	85 758	-23,4%
Volotea	262 410	-2%
Transavia	6 981	5,7%
EasyJet Suisse	98 736	11,2%
Luxair	10 461	-51,6%
Norwegian	4 679	-100%
Autres Compagnies	4 637	21,2%



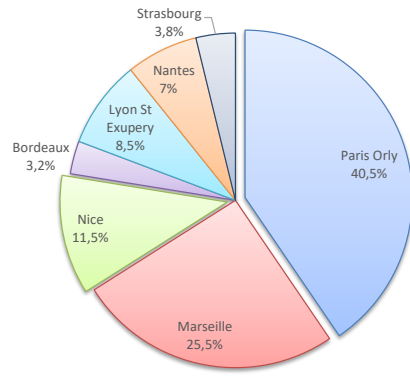
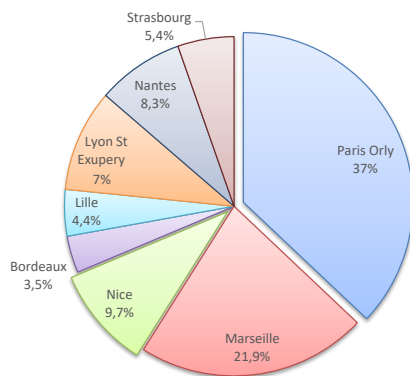
PASSAGERS

	Passagers du 1er au 30 septembre			Cumul Passagers depuis le 1er Janvier		
	2023	2024	Variation	2023	2024	Variation
National	131 070	134 324	2,5%	1 011 760	1 020 211	0,8%
International	38 137	30 852	-19,1%	205 664	184 770	-10,2%
<b>TOTAL</b>	<b>169 207</b>	<b>165 176</b>	<b>-2,4%</b>	<b>1 217 424</b>	<b>1 204 981</b>	<b>-1%</b>

LIGNES

Lignes	Pax	Variation n-1
Paris Orly	46 160	7,9%
Marseille	27 328	5,5%
Nice	12 065	9,5%
Beauvais	0	-
Bordeaux	4 376	-1,2%
Brest	1 359	-3,3%
Caen	2 609	-6,3%
Lille	5 519	6,5%
Lyon St Exupery	12 130	12,1%
Montpellier	1 208	-10,6%
Nantes	10 346	-20,5%
Paris Cdg	556	-84,4%
Rennes	0	-
Strasbourg	6 687	24,9%
Toulouse	2 511	3,3%
Autres Nat.	1 470	41,5%
Charleroi	4 146	9,7%
Genève	2 958	-13,7%
Bâle - Mulhouse	2 637	-29,7%
Londres Stansted	193	-
Londres Gatwick	3 031	2,2%
Luxembourg	1 811	-11,7%
Autres Inter.	16 076	-27,5%

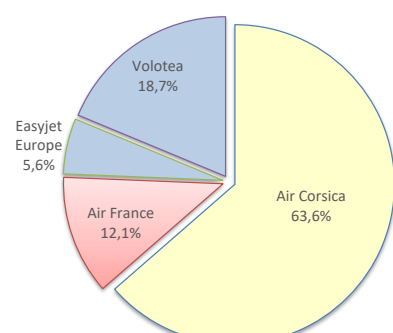
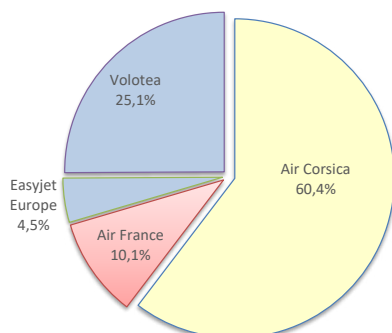
Lignes	Pax	Variation n-1
Paris Orly	371 985	3,2%
Marseille	234 691	2,1%
Nice	106 001	4,5%
Beauvais	189	5%
Bordeaux	29 211	1,6%
Brest	7 363	4,2%
Caen	14 461	-11,5%
Lille	28 900	4,8%
Lyon St Exupery	78 140	4,6%
Montpellier	5 694	3,1%
Nantes	63 929	-13%
Paris Cdg	19 115	-41%
Rennes	78	7700%
Strasbourg	34 975	11,7%
Toulouse	16 967	11,8%
Autres Nat.	8 512	16,2%
Charleroi	28 773	4,2%
Genève	19 715	-5,4%
Bâle - Mulhouse	19 036	-26,9%
Londres Stansted	193	-
Londres Gatwick	14 121	-9,6%
Luxembourg	9 775	9,4%
Autres Inter.	93 157	-12,6%



COMPAGNIES

Compagnies	Pax	Variation n-1
Air Corsica	82 690	10,2%
Air France	13 803	3,1%
Easyjet Europe	6 137	-48,6%
Volotea	34 359	-4,3%
Transavia	1 419	-12%
British Airways	193	-84,6%
EasyJet UK	3 031	2,2%
EasyJet Suisse	5 584	-22,1%
Eurowings	4 654	-6,3%
Lufthansa	5 811	-3,3%
Luxair	1 810	-11,8%
Autres Compagnies	5 356	-22,4%

Compagnies	Pax	Variation n-1
Air Corsica	664 906	4%
Air France	126 017	3,1%
Easyjet Europe	58 781	-32,4%
Volotea	195 893	-1,3%
Transavia	13 029	-8%
British Airways	193	-95,3%
EasyJet UK	14 080	-9,6%
EasyJet Suisse	38 602	-17,6%
Eurowings	22 498	6%
Lufthansa	26 870	12,7%
Luxair	9 774	9,5%
Autres Compagnies	33 648	-3,1%



# AEROPORT DE CALVI

septembre 2024

## PASSAGERS

National
International
<b>TOTAL</b>

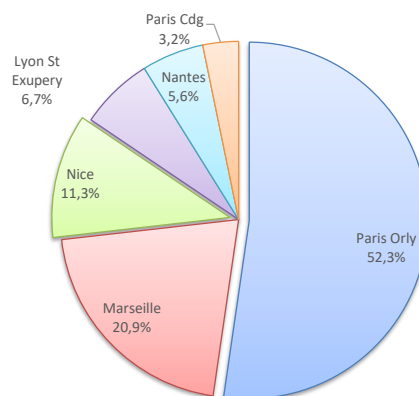
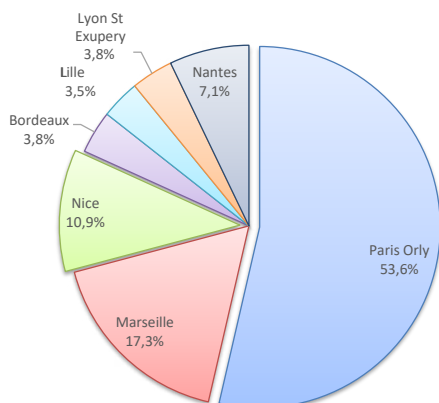
Passagers du 1er au 30 septembre		
2023	2024	Variation
34 294	35 186	2,6%
10 095	12 310	22%
<b>44 389</b>	<b>47 496</b>	<b>7%</b>

Cumul Passagers depuis le 1er Janvier		
2023	2024	Variation
260 311	279 319	7,3%
58 913	69 826	18,5%
<b>319 224</b>	<b>349 145</b>	<b>9,4%</b>

### LIGNES

Lignes	Pax	Variation n-1
Paris Orly	18 184	8,2%
Marseille	5 855	-15,4%
Nice	3 702	2%
Bordeaux	1 299	-13,4%
Caen	0	-
Lille	1 186	-15,6%
Lyon St Exupery	1 273	111,5%
Nantes	2 421	-1,7%
Paris Cdg	0	-100%
Strasbourg	903	-
Toulouse	87	4250%
Autres Nat.	256	39,1%
Charleroi	1 205	27,5%
Genève	237	-14,4%
Bâle - Mulhouse	1 338	450,6%
Londres Stansted	720	18,4%
Bruxelles	0	-
Londres Gatwick	198	-7,9%
Luxembourg	988	-9,9%
Autres Inter.	7 625	13,6%

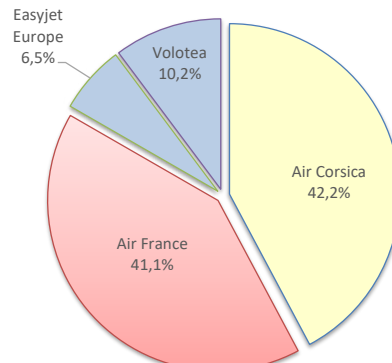
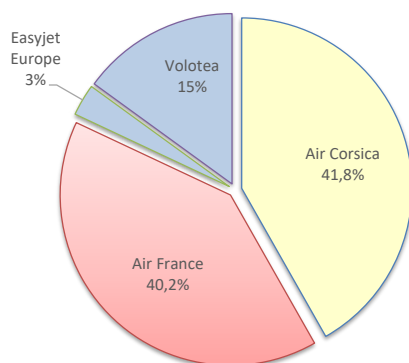
Lignes	Pax	Variation n-1
Paris Orly	135 110	8,4%
Marseille	54 016	3,3%
Nice	29 073	7,8%
Bordeaux	5 709	-13,6%
Caen	1 290	35,8%
Lille	5 094	-16,1%
Lyon St Exupery	17 227	52,2%
Nantes	14 581	-7,9%
Paris Cdg	8 350	-34,7%
Strasbourg	5 101	-
Toulouse	2 483	22,4%
Autres Nat.	1 258	45,4%
Charleroi	7 265	17,7%
Genève	5 864	85,7%
Bâle - Mulhouse	7 604	24,4%
Londres Stansted	3 170	14,6%
Bruxelles	167	2683,3%
Londres Gatwick	4 679	1,8%
Luxembourg	5 667	8,9%
Autres Inter.	35 411	14,6%



### COMPAGNIES

Compagnies	Pax	Variation n-1
Air Corsica	16 177	-29,5%
Air France	15 566	93%
Easyjet Europe	1 165	42,6%
Volotea	5 809	-0,2%
British Airways	720	18,4%
EasyJet UK	198	-7,9%
EasyJet Suisse	1 572	202,9%
Eurowings	1 040	-33%
Luxair	988	-9,9%
Autres Compagnies	4 263	55,2%

Compagnies	Pax	Variation n-1
Air Corsica	125 755	-15,8%
Air France	122 482	47,8%
Easyjet Europe	19 239	18,5%
Volotea	30 479	6,9%
British Airways	3 168	421,1%
EasyJet UK	4 679	1,8%
EasyJet Suisse	13 403	45,5%
Eurowings	5 533	-26,4%
Luxair	5 664	9,2%
Autres Compagnies	18 745	23,5%



PASSAGERS

National
International
<b>TOTAL</b>

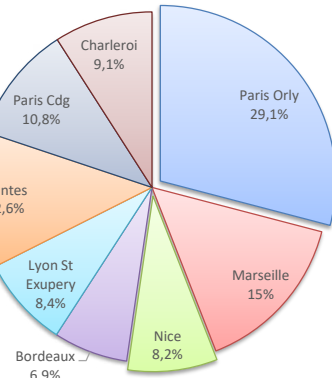
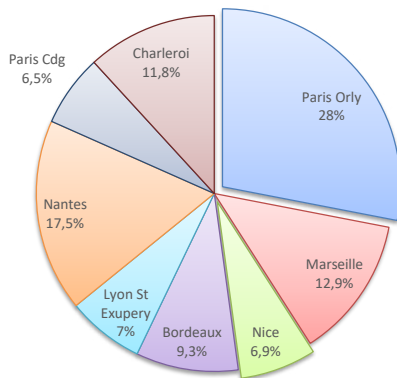
Passagers du 1er au 30 septembre		
2023	2024	Variation
92 134	86 099	-6,6%
14 352	20 350	41,8%
<b>106 486</b>	<b>106 449</b>	<b>-0,03%</b>

Cumul Passagers depuis le 1er Janvier		
2023	2024	Variation
649 577	640 884	-1,3%
109 322	123 646	13,1%
<b>758 899</b>	<b>764 530</b>	<b>0,7%</b>

LIGNES

Lignes	Pax	Variation n-1
Paris Orly	21 081	112,8%
Marseille	9 693	2,3%
Nice	5 194	-8,6%
Beauvais	3 278	-30,9%
Bordeaux	6 992	3,6%
Brest	1 357	-8,2%
Caen	2 916	-26,1%
Lille	5 343	-15,3%
Lyon St Exupery	5 275	-30,7%
Nantes	13 146	4,6%
Paris Cdg	4 923	-26%
Rennes	4	-
Strasbourg	3 009	0,9%
Toulouse	3 623	-36%
Autres Nat.	263	-96,9%
Charleroi	8 877	58,5%
Genève	2 430	-27,5%
Bâle - Mulhouse	1 073	247,2%
Londres Gatwick	1 548	490,8%
Luxembourg	824	-26,2%
Autres Inter.	5 596	50,6%

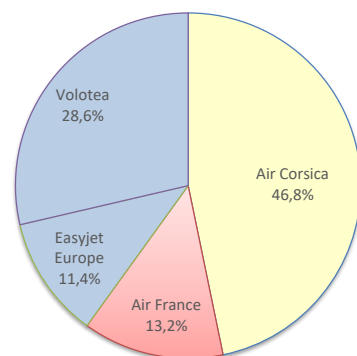
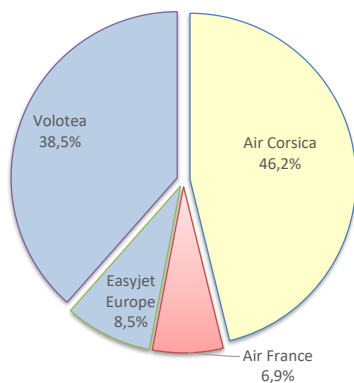
Lignes	Pax	Variation n-1
Paris Orly	166 367	10,3%
Marseille	85 839	4,9%
Nice	47 182	0,8%
Beauvais	22 709	-14,6%
Bordeaux	39 219	-9,2%
Brest	7 875	-0,9%
Caen	14 849	-31,3%
Lille	27 585	-19%
Lyon St Exupery	48 087	-13,5%
Nantes	71 910	3,5%
Paris Cdg	61 800	1%
Rennes	1 120	9,2%
Strasbourg	19 471	-1,6%
Toulouse	24 328	-9,3%
Autres Nat.	2 531	-8,2%
Charleroi	51 907	34,2%
Genève	22 308	-16,1%
Bâle - Mulhouse	7 872	24,5%
Londres Gatwick	7 027	21,1%
Luxembourg	8 548	11,2%
Autres Inter.	25 905	7,1%



COMPAGNIES

Compagnies	Pax	Variation n-1
Air Corsica	36 164	33,8%
Air France	5 371	206,6%
Easyjet Europe	6 666	-34,7%
Volotea	30 146	-12,2%
Transavia	2 833	86%
British Airways	3 370	55,6%
EasyJet UK	1 548	490,8%
EasyJet Suisse	3 329	-8,5%
Luxair	824	-25,2%
Ryanair	13 765	-6,7%
Autres Compagnies	2 433	-74,9%

Compagnies	Pax	Variation n-1
Air Corsica	276 979	30,9%
Air France	78 237	-33,8%
Easyjet Europe	67 538	-22,2%
Volotea	169 637	-8,8%
Transavia	15 508	114,3%
British Airways	13 432	46,9%
EasyJet UK	7 027	21,1%
EasyJet Suisse	29 664	-8,6%
Luxair	8 500	11%
Ryanair	84 392	1,7%
Autres Compagnies	13 616	24,3%



# AEROPORTS DE CORSE

septembre 2024

## PASSAGERS PAR LIGNE

MENSUEL

National	Ajaccio	Bastia	Calvi	Figari	Total	Variation/V	Variation/%
Paris Orly	49 217	46 160	18 184	21 081	134 642	15 458	13%
Marseille	26 912	27 328	5 855	9 693	69 788	2 027	3%
Nice	11 257	12 065	3 702	5 194	32 218	704	2,2%
Beauvais	0	0	0	3 278	3 278	-1 467	-30,9%
Bordeaux	9 296	4 376	1 299	6 992	21 963	-3 417	-13,5%
Brest	2 547	1 359	5	1 357	5 268	892	20,4%
Caen	4 152	2 609	0	2 916	9 677	-2 194	-18,5%
Lille	4 977	5 519	1 186	5 343	17 025	-890	-5%
Lyon St Exupery	10 989	12 130	1 273	5 275	29 667	-1 128	-3,7%
Montpellier	1 443	1 208	16	2	2 669		
Nantes	12 585	10 346	2 421	13 146	38 498		
Paris Cdg	5 346	556	0	4 923	10 825		
Strasbourg	5 826	6 687	903	3 009	16 425		
Toulouse	8 140	2 511	87	3 623	14 361		
Autres Nat.	1 091	1 470	255	263	3 079	-7 411	-70,6%
<b>Total</b>	<b>153 778</b>	<b>134 324</b>	<b>35 186</b>	<b>86 099</b>	<b>409 387</b>	<b>-5 960</b>	<b>-1,4%</b>
<i>Variation Volume / (n-1)</i>	<i>-4 073</i>	<i>3 254</i>	<i>892</i>	<i>-6 035</i>	<i>-5 960</i>		
<i>Variation % / (n-1)</i>	<i>-2,6%</i>	<i>2,5%</i>	<i>2,6%</i>	<i>-6,6%</i>	<i>-1,4%</i>		
International	Ajaccio	Bastia	Calvi	Figari	Total	Variation/V	Variation/%
Charleroi	5 235	4 146	1 205	8 877	19 463	4 280	28,2%
Genève	7 219	2 958	237	2 430	12 844	52	0,4%
Bâle - Mulhouse	8 977	2 637	1 338	1 073	14 025	1 066	8,2%
Londres Stansted	0	193	720	0	913	305	50,2%
Londres Gatwick	0	3 031	198	1 548	4 777	1 335	38,8%
Luxembourg	2 000	1 811	988	824	5 623	-962	-14,6%
Autres Inter.	1 222	16 076	7 624	5 596	30 518	-3 217	-9,5%
<b>Total</b>	<b>24 653</b>	<b>30 852</b>	<b>12 310</b>	<b>20 350</b>	<b>88 165</b>	<b>2 859</b>	<b>3,4%</b>
<i>Variation Volume / (n-1)</i>	<i>1 931</i>	<i>-7 285</i>	<i>2 215</i>	<i>5 998</i>	<i>2 859</i>		
<i>Variation % / (n-1)</i>	<i>8,5%</i>	<i>-19,1%</i>	<i>22%</i>	<i>41,8%</i>	<i>3,4%</i>		
Total	Ajaccio	Bastia	Calvi	Figari	Total	Variation/V	Variation/%
	178 431	165 176	47 496	106 449	497 552	-3 099	-0,6%
<i>Variation Volume / (n-1)</i>	<i>-2 142</i>	<i>-4 031</i>	<i>3 107</i>	<i>-37</i>	<i>-3 099</i>		
<i>Variation % / (n-1)</i>	<i>-1,2%</i>	<i>-2,4%</i>	<i>7%</i>	<i>-0,03%</i>	<i>-0,6%</i>		

Cumul depuis le 1er janvier

National	Ajaccio	Bastia	Calvi	Figari	Total	Variation/V	Variation/%
Paris Orly	388 629	371 985	135 110	166 367	1 062 091	38 772	3,8%
Marseille	227 680	234 691	54 016	85 839	602 226	13 589	2,3%
Nice	99 665	106 001	29 073	47 182	281 921	9 951	3,7%
Beauvais	0	189	0	22 709	22 898	-3 877	-14,5%
Bordeaux	55 693	29 211	5 709	39 219			
Brest	15 032	7 363	5	7 875			
Caen	23 105	14 461	1 290	14 849			
Lille	29 888	28 900	5 094	27 585			
Lyon St Exupery	81 732	78 140	17 227	48 087			
Montpellier	12 737	5 694	20	12	18 463	150	0,8%
Nantes	78 760	63 929	14 581	71 910	229 180	-13 436	-5,5%
Paris Cdg	58 156	19 115	8 350	61 800	147 421	-19 627	-11,7%
Rennes	0	78	3	1 120	1 201	-1 129	-48,5%
Strasbourg	28 396	34 975	5 101	19 471			
Toulouse	52 000	16 967	2 483	24 328	95 778	4 885	5,4%
Autres Nat.	9 872	8 512	1 257	2 531	22 172	3 194	16,8%
<b>Total</b>	<b>1 161 345</b>	<b>1 020 211</b>	<b>279 319</b>	<b>640 884</b>	<b>2 483 351</b>	<b>32 472</b>	<b>1,3%</b>
<i>Variation Volume / (n-1)</i>	<i>-24 072</i>	<i>8 451</i>	<i>19 008</i>	<i>-8 693</i>	<i>32 472</i>		
<i>Variation % / (n-1)</i>	<i>-2%</i>	<i>0,8%</i>	<i>7,3%</i>	<i>-1,3%</i>	<i>1,3%</i>		
International	Ajaccio	Bastia	Calvi	Figari	Total	Variation/V	Variation/%
Charleroi	30 751	28 773	7 265	51 907	118 696	10221	9,4%
Genève	43 265	19 715	5 864	22 308	91 152	5310	6,2%
Bâle - Mulhouse	55 471	19 036	7 604	7 872	89 983	-2208	-2,4%
Londres Stansted	0	193	3 170	0	3 363	588	21,2%
Bruxelles	186	0	167	79	432	372	620%
Londres Gatwick	0	14 121	4 679	7 027	25 827	-199	-0,8%
Luxembourg	10 461	9 775	5 667	8 548	34 451	2962	9,4%
Autres Inter.	11 927	93 157	35 410	25 905	166 399	-10737	-6,1%
<b>Total</b>	<b>152 061</b>	<b>184 770</b>	<b>69 826</b>	<b>123 646</b>	<b>530 303</b>	<b>6 307</b>	<b>1,2%</b>
<i>Variation Volume / (n-1)</i>	<i>1 964</i>	<i>-20 894</i>	<i>10 913</i>	<i>14 324</i>	<i>6 307</i>		
<i>Variation % / (n-1)</i>	<i>1,3%</i>	<i>-10,2%</i>	<i>18,5%</i>	<i>13,1%</i>	<i>1,2%</i>		
Total	Ajaccio	Bastia	Calvi	Figari	Total	Variation/V	Variation/%
	1 313 406	1 204 981	349 145	764 530	3 013 654	38 779	1,3%
<i>Variation Volume / (n-1)</i>	<i>-22 108</i>	<i>-12 443</i>	<i>29 921</i>	<i>5 631</i>	<i>38 779</i>		
<i>Variation % / (n-1)</i>	<i>-1,7%</i>	<i>-1,02%</i>	<i>9,4%</i>	<i>0,7%</i>	<i>1,3%</i>		



PASSAGERS PAR COMPAGNIE

<b>MENSUEL</b>	<b>National</b>	<b>Ajaccio</b>	<b>Bastia</b>	<b>Calvi</b>	<b>Figari</b>	<b>Total</b>	<b>Variation/V</b>	<b>Variation/%</b>
	Air Corsica	85 337	78 178	12 509	32 200	208 224	10 977	5,6%
	Air France	13 478	13 803	15 566	5 371	48 218	9 171	23,5%
	Easyjet Europe	9 160	6 137	1 165	6 666	23 128	-9 796	-29,8%
	Volotea	44 432	34 359	5 809	30 146	114 746	-7 110	-5,8%
	Transavia	1 141	1 419	0	2 833	5 393	911	20,3%
	Ryanair	0	158	0	8 282	8 440	-2 197	-20,7%
	Autres Compagnies	230	270	137	601	1 238	-7 916	-86,5%
	<b>Total</b>	<b>153 778</b>	<b>134 324</b>	<b>35 186</b>	<b>86 099</b>	<b>409 387</b>	<b>-5 960</b>	<b>-1,4%</b>
	<i>Variation Volume / (n-1)</i>	<i>-4 073</i>	<i>3 254</i>	<i>892</i>	<i>-6 035</i>	<i>-5 960</i>		
<i>Variation % / (n-1)</i>	<i>-2,6%</i>	<i>2,5%</i>	<i>2,6%</i>	<i>-6,6%</i>	<i>-1,4%</i>			
<b>International</b>	<b>Ajaccio</b>	<b>Bastia</b>	<b>Calvi</b>	<b>Figari</b>	<b>Total</b>	<b>Variation/V</b>	<b>Variation/%</b>	
Air Corsica	6 211	4 512	3 668	3 964	18 355	3 336	22,2%	
British Airways	0	193	720	3 370	4 283	252	6,3%	
EasyJet UK	0	3 031	198	1 548	4 777	1 335	38,8%	
EasyJet Suisse	16 196	5 584	1 572	3 329	26 681	959	3,7%	
Eurowings	0	4 654	1 040	0	5 694	-823	-12,6%	
Lufthansa	0	5 811	0	0	5 811	-197	-3,3%	
Luxair	2 000	1 810	988	824	5 622	-947	-14,4%	
Norwegian	0	0	0	0	0	0	-	
Ryanair	0	171	0	5 483	5 654	1 541	37,5%	
Autres Compagnies	246	5 086	4 124	1 832	11 288	432	4%	
<b>Total</b>	<b>24 653</b>	<b>30 852</b>	<b>12 310</b>	<b>20 350</b>	<b>88 165</b>	<b>2 859</b>	<b>3,4%</b>	
<i>Variation Volume / (n-1)</i>	<i>1 931</i>	<i>-7 285</i>	<i>2 215</i>	<i>5 998</i>	<i>2 859</i>			
<i>Variation % / (n-1)</i>	<i>8,5%</i>	<i>-19,1%</i>	<i>22%</i>	<i>41,8%</i>	<i>3,4%</i>			
<b>Total</b>	<b>Ajaccio</b>	<b>Bastia</b>	<b>Calvi</b>	<b>Figari</b>	<b>Total</b>	<b>Variation/V</b>	<b>Variation/%</b>	
Air Corsica	91 548	82 690	16 177	36 164	226 579	14 313	6,7%	
Air France	13 478	13 803	15 566	5 371	48 218	9 171	23,5%	
Easyjet Europe	9 160	6 137	1 165	6 666	23 128	-12 737	-35,5%	
Volotea	44 432	34 359	5 809	30 146	114 746	-7 110	-5,8%	
Transavia	1 141	1 419	0	2 833	5 393	823	18%	
British Airways	0	193	720	3 370	4 283	252	6,3%	
EasyJet UK	0	3 031	198	1 548	4 777	1 335	38,8%	
EasyJet Suisse	16 196	5 584	1 572	3 329	26 681	959	3,7%	
Eurowings	0	4 654	1 040	0	5 694	-823	-12,6%	
Lufthansa	0	5 811	0	0	5 811	-197	-3,3%	
Luxair	2 000	1 810	988	824	5 622	-947	-14,4%	
Ryanair	0	329	0	13 765	14 094	-656	-4,4%	
Autres Compagnies	476	5 356	4 261	2 433	12 526	-7 482	-37,4%	
<b>Total</b>	<b>178 431</b>	<b>165 176</b>	<b>47 496</b>	<b>106 449</b>	<b>497 552</b>	<b>-3 099</b>	<b>-0,6%</b>	
<i>Variation Volume / (n-1)</i>	<i>-2 142</i>	<i>-4 031</i>	<i>3 107</i>	<i>-37</i>	<i>-3 099</i>			
<i>Variation % / (n-1)</i>	<i>-1,2%</i>	<i>-2,4%</i>	<i>7%</i>	<i>-0,03%</i>	<i>-0,6%</i>			

<b>Cumul depuis le 1er janvier</b>	<b>National</b>	<b>Ajaccio</b>	<b>Bastia</b>	<b>Calvi</b>	<b>Figari</b>	<b>Total</b>	<b>Variation/V</b>	<b>Variation/%</b>
	Air Corsica	680 065	631 868	106 042	256 516	1 674 491	67 835	4,2%
	Air France	122 516	126 017	122 482	78 237	449 252	-349	-0,1%
	Easyjet Europe	85 758	51 848	19 239	67 538	224 383	-60 770	-21,3%
	Volotea	262 268	195 893	30 479	169 637	658 277	-22 274	-3,3%
	Transavia	6 981	10 800	0	15 508	33 289	9 697	41,1%
	Ryanair	0	519	0	50 353	50 872	-1 350	-2,6%
	Autres Compagnies	3 757	3 266	1 077	3 095	11 195	1 905	20,5%
	<b>Total</b>	<b>1 161 345</b>	<b>1 020 211</b>	<b>279 319</b>	<b>640 884</b>	<b>3 101 759</b>	<b>-5 304</b>	<b>-0,2%</b>
	<i>Variation Volume / (n-1)</i>	<i>-24 072</i>	<i>8 451</i>	<i>19 008</i>	<i>-8 693</i>	<i>-5 304</i>		
<i>Variation % / (n-1)</i>	<i>-2%</i>	<i>0,8%</i>	<i>7,3%</i>	<i>-1,3%</i>	<i>-0,2%</i>			
<b>International</b>	<b>Ajaccio</b>	<b>Bastia</b>	<b>Calvi</b>	<b>Figari</b>	<b>Total</b>	<b>Variation/V</b>	<b>Variation/%</b>	
Air Corsica	37 163	33 038	19 713	20 463	110 377	629	0,6%	
EasyJet Europe	0	6 933	0	0	6 933	-9 914	-58,8%	
Volotea	142	0	0	0	142	-132	-48,2%	
Transavia	0	2 229	0	0	2 229	-2 177	-49,4%	
British Airways	0	193	3 168	13 432	16 793	2 936	21,2%	
EasyJet UK	0	14 080	4 679	7 027	25 786	-184	-0,7%	
EasyJet Suisse	98 736	38 602	13 403	29 664	180 405	3 113	1,8%	
Eurowings	0	22 498	5 533	0	28 031	-718	-2,5%	
Lufthansa	0	26 870	0	0	26 870	3 031	12,7%	
Luxair	10 461	9 774	5 664	8 500	34 399	2 968	9,4%	
Norwegian	4 679	0	0	0	4 679	-29	-0,6%	
Ryanair	0	171	0	34 039	34 210	2 741	8,7%	
Autres Compagnies	880	30 382	17 666	10 521	59 449	4 043	7,3%	
<b>Total</b>	<b>152 061</b>	<b>184 770</b>	<b>69 826</b>	<b>123 646</b>	<b>530 303</b>	<b>6 307</b>	<b>1,2%</b>	
<i>Variation Volume / (n-1)</i>	<i>1 964</i>	<i>-20 894</i>	<i>10 913</i>	<i>14 324</i>	<i>6 307</i>			
<i>Variation % / (n-1)</i>	<i>1,3%</i>	<i>-10,2%</i>	<i>18,5%</i>	<i>13,1%</i>	<i>1,2%</i>			
<b>Total</b>	<b>Ajaccio</b>	<b>Bastia</b>	<b>Calvi</b>	<b>Figari</b>	<b>Total</b>	<b>Variation/V</b>	<b>Variation/%</b>	
Air Corsica	717 228	664 906	125 755	276 979	1 784 868	68 464	4%	
Air France	122 516	126 017	122 482	78 237	449 252	-349	-0,1%	
Easyjet Europe	85 758	58 781	19 239	67 538	231 316	-70 684	-23,4%	
Volotea	262 410	195 893	30 479	169 637	658 419	-22 406	-3,3%	
Transavia	6 981	13 029	0	15 508	35 518	7 520	26,9%	
British Airways	0	193	3 168	13 432	16 793	2 936	21,2%	
EasyJet UK	0	14 080	4 679	7 027	25 786	-184	-0,7%	
EasyJet Suisse	98 736	38 602	13 403	29 664	180 405	3 113	1,8%	
Eurowings	0	22 498	5 533	0	28 031	-718	-2,5%	
Lufthansa	0	26 870	0	0	26 870	3 031	12,7%	
Luxair	10 461	9 774	5 664	8 500	34 399	2 968	9,4%	
Norwegian	4 679	0	0	0	4 679	-29	-0,6%	
Ryanair	0	690	0	84 392	85 082	1 391	1,7%	
Autres Compagnies	4 637	33 648	18 743	13 616	70 644	5 948	9,2%	
<b>Total</b>	<b>1 313 406</b>	<b>1 204 981</b>	<b>349 145</b>	<b>764 530</b>	<b>3 632 062</b>	<b>1 001</b>	<b>0,03%</b>	
<i>Variation Volume / (n-1)</i>	<i>-22 108</i>	<i>-12 443</i>	<i>29 921</i>	<i>5 631</i>	<i>1 001</i>			
<i>Variation % / (n-1)</i>	<i>-1,7%</i>	<i>-1%</i>	<i>9,4%</i>	<i>0,7%</i>	<i>0,03%</i>			