

**Ports de Commerce de Corse**  
**Porti di Commerciù di Corsica**

**Mensuel**  
***U Misincu***

**Marchandises**  
***Marcanzzii***

décembre 2024  
dicembre 2024

## MARCHANDISES GLOBAL

(Tonnage incluant la Tare)

TOTAL PORTS	Marchandises du 1er au 31 décembre			Cumul marchandises depuis le 1er Janvier		
	2023	2024	Variation	2023	2024	Variation
Régulier National	196 351	200 215	1,97%	2 566 337	2 566 989	0,03%
Régulier International	33 464	27 841	-16,80%	510 296	466 330	-8,62%
<b>TOTAL</b>	<b>229 815</b>	<b>228 056</b>	<b>-0,77%</b>	<b>3 076 633</b>	<b>3 033 319</b>	<b>-1,41%</b>
Hydrocarbures	25 638	45 230	76,42%	535 705	549 541	2,58%
Ciment	6 755	7 232	7,06%	123 365	107 747	-12,66%
<b>TOTAL</b>	<b>32 393</b>	<b>52 462</b>	<b>61,95%</b>	<b>659 070</b>	<b>657 288</b>	<b>-0,27%</b>
<b>TOTAL</b>	<b>262 208</b>	<b>280 518</b>	<b>6,98%</b>	<b>3 735 703</b>	<b>3 690 607</b>	<b>-1,21%</b>

AJACCIO	Marchandises du 1er au 31 décembre			Cumul marchandises depuis le 1er Janvier		
	2023	2024	Variation	2023	2024	Variation
Régulier National	53 997	60 106	11,31%	788 389	768 594	-2,51%
Régulier International	717	877	22,32%	6 596	8 837	33,98%
<b>TOTAL</b>	<b>54 714</b>	<b>60 983</b>	<b>11,46%</b>	<b>794 985</b>	<b>777 431</b>	<b>-2,21%</b>
Hydrocarbures	7 942	14 296	80,01%	173 266	189 775	9,53%
Ciment	1 597	2 135	33,69%	34 421	34 823	1,17%
<b>TOTAL</b>	<b>9 539</b>	<b>16 431</b>	<b>72,25%</b>	<b>207 687</b>	<b>224 598</b>	<b>8,14%</b>
<b>TOTAL</b>	<b>64 253</b>	<b>77 414</b>	<b>20,48%</b>	<b>1 002 672</b>	<b>1 002 029</b>	<b>-0,06%</b>

BASTIA	Marchandises du 1er au 31 décembre			Cumul marchandises depuis le 1er Janvier		
	2023	2024	Variation	2023	2024	Variation
Régulier National	114 745	113 794	-0,83%	1 308 350	1 331 203	1,75%
Régulier International	27 059	25 410	-6,09%	407 821	393 189	-3,59%
<b>TOTAL</b>	<b>141 804</b>	<b>139 204</b>	<b>-1,83%</b>	<b>1 716 171</b>	<b>1 724 392</b>	<b>0,48%</b>
Hydrocarbures	17 696	30 934	74,81%	356 706	354 486	-0,62%
Ciment	1 776	2 256	27,03%	38 776	28 506	-26,49%
<b>TOTAL</b>	<b>19 472</b>	<b>33 190</b>	<b>70,45%</b>	<b>395 482</b>	<b>382 992</b>	<b>-3,16%</b>
<b>TOTAL</b>	<b>161 276</b>	<b>172 394</b>	<b>6,89%</b>	<b>2 111 653</b>	<b>2 107 384</b>	<b>-0,20%</b>

BONIFACIO	Marchandises du 1er au 31 décembre			Cumul marchandises depuis le 1er Janvier		
	2023	2024	Variation	2023	2024	Variation
Régulier National	0	0	-	0	0	-
Régulier International	5 488	0	-100,00%	80 410	57 541	-28,44%
<b>TOTAL</b>	<b>5 488</b>	<b>0</b>	<b>-100,00%</b>	<b>80 410</b>	<b>57 541</b>	<b>-28,44%</b>
Hydrocarbures	0	0	-	0	0	-
Ciment	0	0	-	0	0	-
<b>TOTAL</b>	<b>0</b>	<b>0</b>	<b>-</b>	<b>0</b>	<b>0</b>	<b>-</b>
<b>TOTAL</b>	<b>5 488</b>	<b>0</b>	<b>-100,00%</b>	<b>80 410</b>	<b>57 541</b>	<b>-28,44%</b>

L'ILE-ROUSSE	Marchandises du 1er au 31 décembre			Cumul marchandises depuis le 1er Janvier		
	2023	2024	Variation	2023	2024	Variation
Régulier National	10 259	8 499	-17,16%	180 553	156 754	-13,18%
Régulier International	200	0	-100,00%	14 367	3 045	-78,81%
<b>TOTAL</b>	<b>10 459</b>	<b>8 499</b>	<b>-18,74%</b>	<b>194 920</b>	<b>159 799</b>	<b>-18,02%</b>
Hydrocarbures	0	0	-	0	0	-
Ciment	1 401	1 524	8,78%	24 421	22 101	-9,50%
<b>TOTAL</b>	<b>1 401</b>	<b>1 524</b>	<b>8,78%</b>	<b>24 421</b>	<b>22 101</b>	<b>-9,50%</b>
<b>TOTAL</b>	<b>11 860</b>	<b>10 023</b>	<b>-15,49%</b>	<b>219 341</b>	<b>181 900</b>	<b>-17,07%</b>

PORTO-VECCHIO	Marchandises du 1er au 31 décembre			Cumul marchandises depuis le 1er Janvier		
	2023	2024	Variation	2023	2024	Variation
Régulier National	13 198	13 631	3,28%	206 078	225 319	9,34%
Régulier International	0	1 554	-	1 102	3 718	237,39%
<b>TOTAL</b>	<b>13 198</b>	<b>15 185</b>	<b>15,06%</b>	<b>207 180</b>	<b>229 037</b>	<b>10,55%</b>
Hydrocarbures	0	0	-	0	0	-
Ciment	1 981	1 317	-33,52%	25 377	22 317	-12,06%
<b>TOTAL</b>	<b>1 981</b>	<b>1 317</b>	<b>-33,52%</b>	<b>25 377</b>	<b>22 317</b>	<b>-12,06%</b>
<b>TOTAL</b>	<b>15 179</b>	<b>16 502</b>	<b>8,72%</b>	<b>232 557</b>	<b>251 354</b>	<b>8,08%</b>

PROPRIANO	Marchandises du 1er au 31 décembre			Cumul marchandises depuis le 1er Janvier		
	2023	2024	Variation	2023	2024	Variation
Régulier National	4 152	4 185	0,79%	82 967	85 119	2,59%
Régulier International	0	0	-	0	0	-
<b>TOTAL</b>	<b>4 152</b>	<b>4 185</b>	<b>0,79%</b>	<b>82 967</b>	<b>85 119</b>	<b>2,59%</b>
Hydrocarbures	0	0	-	5 733	5 280	-7,90%
Ciment	0	0	-	370	0	-100,00%
<b>TOTAL</b>	<b>0</b>	<b>0</b>	<b>-</b>	<b>6 103</b>	<b>5 280</b>	<b>-13,49%</b>
<b>TOTAL</b>	<b>4 152</b>	<b>4 185</b>	<b>0,79%</b>	<b>89 070</b>	<b>90 399</b>	<b>1,49%</b>

MARCHANDISES

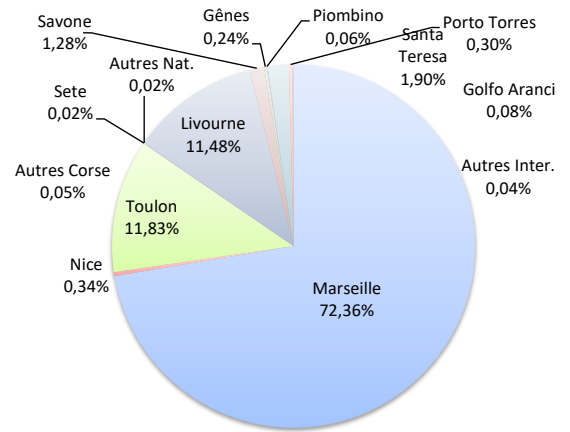
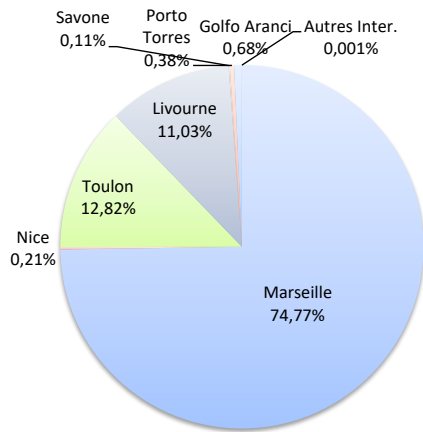
(Tonnage incluant la Tare)

	Marchandises du 1er au 31 décembre			Cumul marchandises depuis le 1er Janvier		
	2023	2024	Variation	2023	2024	Variation
Régulier National	196 351	200 215	1,97%	2 566 337	2 566 989	0,03%
Régulier Internat°	33 464	27 841	-16,80%	510 296	466 330	-8,62%
<b>TOTAL</b>	<b>229 815</b>	<b>228 056</b>	<b>-0,77%</b>	<b>3 076 633</b>	<b>3 033 319</b>	<b>-1,41%</b>
Croisières	0	0	-	0	0	-
Hydrocarbures	25 638	45 230	76,42%	535 705	549 541	2,58%
Ciment	6 755	7 232	7,06%	123 365	107 747	-12,66%
<b>TOTAL</b>	<b>32 393</b>	<b>52 462</b>	<b>61,95%</b>	<b>659 070</b>	<b>657 288</b>	<b>-0,27%</b>
<b>TOTAL</b>	<b>262 208</b>	<b>280 518</b>	<b>6,98%</b>	<b>3 735 703</b>	<b>3 690 607</b>	<b>-1,21%</b>

LIGNES  
REGULIERS NAT° ET INTERNAT°

Lignes	Marchandises	Variation n-1
Marseille	170 512	7,01%
Nice	474	56,95%
Toulon	29 229	-20,39%
Autres Corse	0	-
Sete	0	-
Autres Nat.	0	-
Livourne	25 162	-7,42%
Savone	248	210,00%
Gênes	0	-
Piombino	0	-
Santa Teresa	0	-100,00%
Porto Torres	875	-100,00%
Golfo Aranci	1 554	-
Autres Inter.	2	-

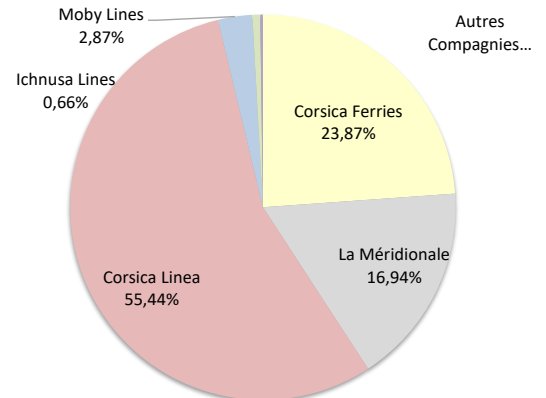
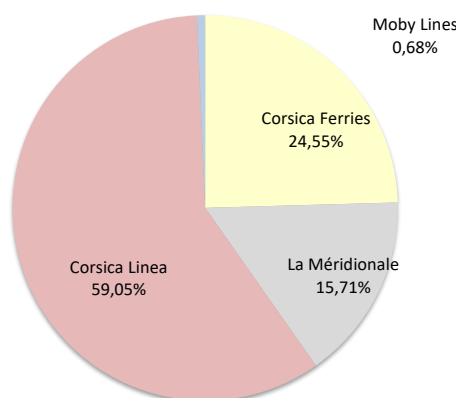
Lignes	Marchandises	Variation n-1
Marseille	2 194 937	4,87%
Nice	10 426	-25,74%
Toulon	358 920	-21,61%
Autres Corse	1 445	7,20%
Sete	591	-
Autres Nat.	670	-
Livourne	348 297	-3,26%
Savone	38 768	-21,92%
Gênes	7 190	46,67%
Piombino	1 902	81,14%
Santa Teresa	57 541	-28,44%
Porto Torres	8 987	28,75%
Golfo Aranci	2 315	3207,14%
Autres Inter.	1 330	-81,53%



COMPAGNIES  
REGULIERS NAT° et INTERNAT°

Compagnies	Marchandises	Variation n-1
Corsica Ferries	55 990	-13,85%
La Méridionale	35 836	10,90%
Corsica Linea	134 676	6,03%
Moby Lines	1 554	-71,68%
Ichnusa Lines	0	-
Autres Compagnies	0	-

Compagnies	Marchandises	Variation n-1
Corsica Ferries	724 130	-15,90%
La Méridionale	513 919	1,90%
Corsica Linea	1 681 531	5,77%
Moby Lines	87 036	-7,52%
Ichnusa Lines	20 015	-1,07%
Autres Compagnies	6 688	-



MARCHANDISES

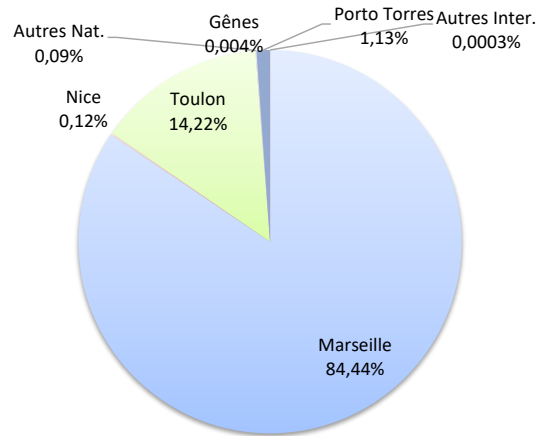
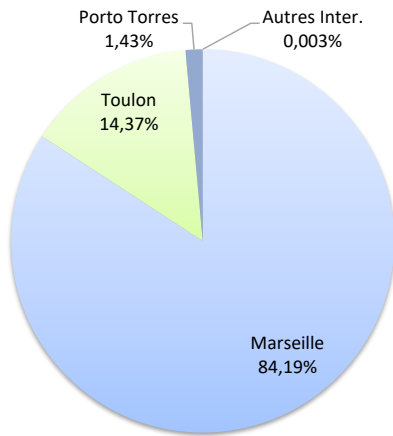
(Tonnage incluant la Tare)

	Marchandises du 1er au 31 décembre			Cumul marchandises depuis le 1er Janvier		
	2023	2024	Variation	2023	2024	Variation
Régulier National	53 997	60 106	11,31%	788 389	768 594	-2,51%
Régulier Internat°	717	877	22,32%	6 596	8 837	33,98%
<b>TOTAL</b>	<b>54 714</b>	<b>60 983</b>	<b>11,46%</b>	<b>794 985</b>	<b>777 431</b>	<b>-2,21%</b>
Croisières	0	0	-	0	0	-
Hydrocarbures	7 942	14 296	80,01%	173 266	189 775	9,53%
Ciment	1 597	2 135	33,69%	34 421	34 823	1,17%
<b>TOTAL</b>	<b>9 539</b>	<b>16 431</b>	<b>72,25%</b>	<b>207 687</b>	<b>224 598</b>	<b>8,14%</b>
<b>TOTAL</b>	<b>64 253</b>	<b>77 414</b>	<b>20,48%</b>	<b>1 002 672</b>	<b>1 002 029</b>	<b>-0,06%</b>

**LIGNES**  
REGULIERS NAT° ET INTERNAT°

Lignes	Marchandises	Variation n-1
Marseille	51 341	16,24%
Nice	0	-100,00%
Toulon	8 765	-9,71%
Autres Nat.	0	-
Savone	0	-
Gênes	0	-
Porto Torres	875	22,04%
Autres Inter.	2	-

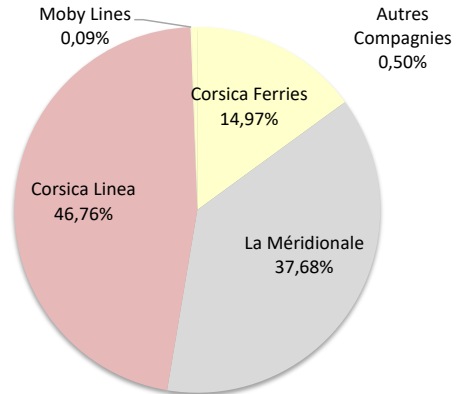
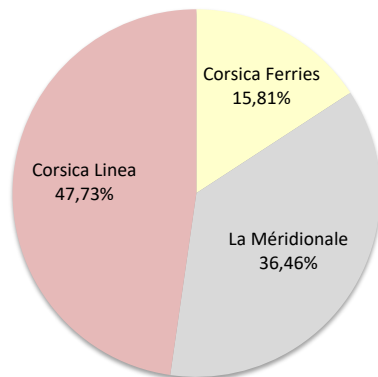
Lignes	Marchandises	Variation n-1
Marseille	656 434	3,26%
Nice	951	16,12%
Toulon	110 539	-27,20%
Autres Nat.	670	-
Savone	0	-100,00%
Gênes	32	-
Porto Torres	8 803	43,77%
Autres Inter.	2	-



**COMPAGNIES**  
REGULIERS NAT° ET INTERNAT°

Compagnies	Marchandises	Variation n-1
Corsica Ferries	9 642	-8,55%
La Méridionale	22 235	15,41%
Corsica Linea	29 106	16,87%
Moby Lines	0	-
Autres Compagnies	0	-

Compagnies	Marchandises	Variation n-1
Corsica Ferries	116 346	-26,94%
La Méridionale	292 946	-5,04%
Corsica Linea	363 556	11,09%
Moby Lines	731	-
Autres Compagnies	3 852	-



MARCHANDISES

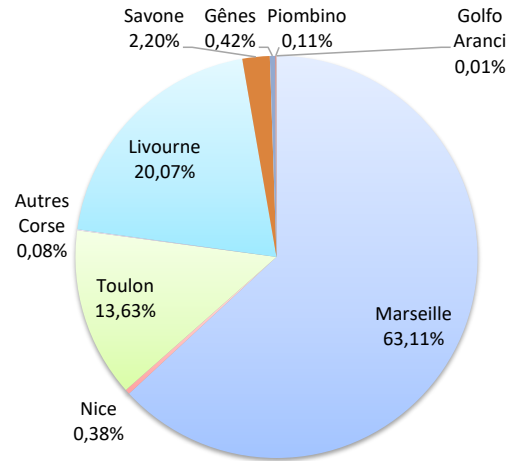
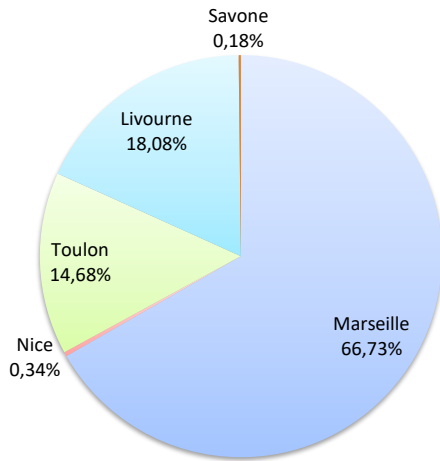
(Tonnage incluant la Tare)

	Marchandises du 1er au 31 décembre			Cumul marchandises depuis le 1er Janvier		
	2023	2024	Variation	2023	2024	Variation
Régulier National	114 745	113 794	-0,83%	1 308 350	1 331 203	1,75%
Régulier Internat°	27 059	25 410	-6,09%	407 821	393 189	-3,59%
<b>TOTAL</b>	<b>141 804</b>	<b>139 204</b>	<b>-1,83%</b>	<b>1 716 171</b>	<b>1 724 392</b>	<b>0,48%</b>
Croisières	0	0	-	0	0	-
Hydrocarbures	17 696	30 934	74,81%	356 706	354 486	-0,62%
Ciment	1 776	2 256	27,03%	38 776	28 506	-26,49%
<b>TOTAL</b>	<b>19 472</b>	<b>33 190</b>	<b>70,45%</b>	<b>395 482</b>	<b>382 992</b>	<b>-3,16%</b>
<b>TOTAL</b>	<b>161 276</b>	<b>172 394</b>	<b>6,89%</b>	<b>2 111 653</b>	<b>2 107 384</b>	<b>-0,20%</b>

**LIGNES**  
REGULIERS NAT° ET INTERNAT°

Lignes	Marchandises	Variation n-1
Marseille	92 886	5,85%
Nice	474	226,90%
Toulon	20 434	-23,88%
Autres Corse	0	-
Livourne	25 162	-6,73%
Savone	248	210,00%
Gênes	0	-
Piombino	0	-
Golfo Aranci	0	-

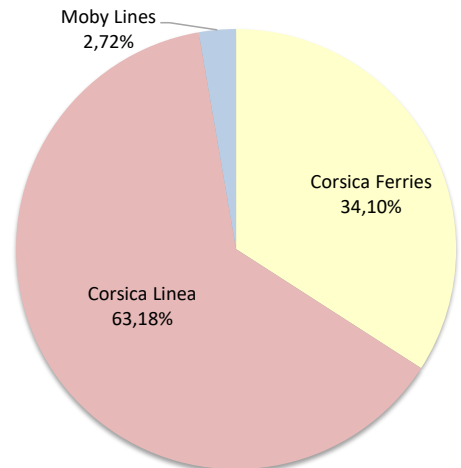
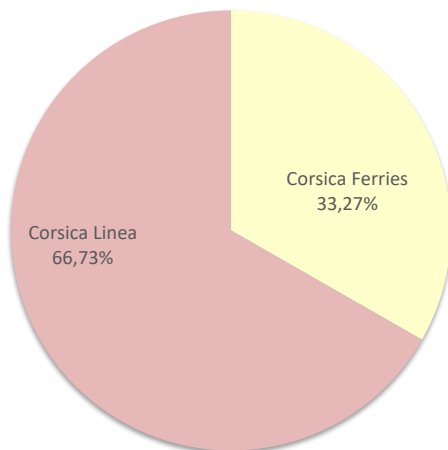
Lignes	Marchandises	Variation n-1
Marseille	1 088 205	6,24%
Nice	6 488	-14,72%
Toulon	235 065	-14,55%
Autres Corse	1 445	9,30%
Livourne	346 126	-2,56%
Savone	37 894	-18,67%
Gênes	7 158	46,02%
Piombino	1 902	81,14%
Golfo Aranci	109	55,71%



**COMPAGNIES**  
REGULIERS NAT° ET INTERNAT°

Compagnies	Marchandises	Variation n-1
Corsica Ferries	46 318	-14,30%
Corsica Linea	92 886	5,85%
Moby Lines	0	-

Compagnies	Marchandises	Variation n-1
Corsica Ferries	587 974	-10,49%
Corsica Linea	1 089 447	6,25%
Moby Lines	46 971	38,43%



# PORT DE COMMERCE DE BONIFACIO

décembre 2024

## MARCHANDISES

(Tonnage incluant la Tare)

	Marchandises du 1er au 31 décembre			Cumul marchandises depuis le 1er Janvier		
	2023	2024	Variation	2023	2024	Variation
Régulier National	0	0	-	0	0	-
Régulier Internat°	5 488	0	-100,00%	80 410	57 541	-28,44%
<b>TOTAL</b>	<b>5 488</b>	<b>0</b>	<b>-100,00%</b>	<b>80 410</b>	<b>57 541</b>	<b>-28,44%</b>
Croisières	0	0	-	0	0	-
Hydrocarbures	0	0	-	0	0	-
Ciment	0	0	-	0	0	-
<b>TOTAL</b>	<b>0</b>	<b>0</b>	<b>-</b>	<b>0</b>	<b>0</b>	<b>-</b>
<b>TOTAL</b>	<b>5 488</b>	<b>0</b>	<b>-100,00%</b>	<b>80 410</b>	<b>57 541</b>	<b>-28,44%</b>

**LIGNES**  
REGULIERS NAT° ET INTERNAT°

Lignes	Marchandises	Variation n-1
Santa Teresa	0	-100,00%



Lignes	Marchandises	Variation n-1
Santa Teresa	57 541	-28,44%

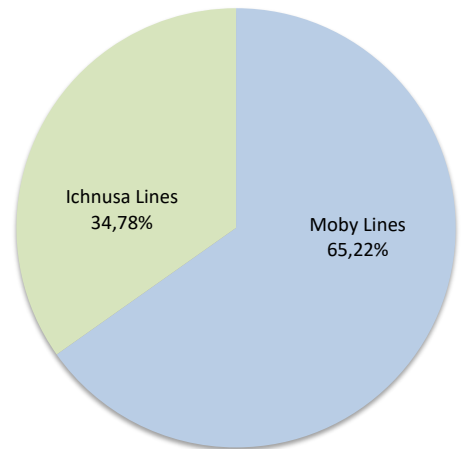


**COMPAGNIES**  
REGULIERS NAT° ET INTERNAT°

Compagnies	Marchandises	Variation n-1
Moby Lines	0	-100,00%
Ichnusa Lines	0	-



Compagnies	Marchandises	Variation n-1
Moby Lines	37 526	-37,64%
Ichnusa Lines	20 015	-1,07%



MARCHANDISES

(Tonnage incluant la Tare)

Régulier National
Régulier Internat°
<b>TOTAL</b>
<b>dont MD</b>
Croisières

Marchandises du 1er au 31 décembre		
2023	2024	Variation
10 259	8 499	-17,16%
200	0	-100,00%
<b>10 459</b>	<b>8 499</b>	<b>-18,74%</b>
<b>689</b>	<b>462</b>	<b>-32,95%</b>
0	0	-

Cumul marchandises depuis le 1er Janvier		
2023	2024	Variation
180 553	156 754	-13,18%
14 367	3 045	-78,81%
<b>194 920</b>	<b>159 799</b>	<b>-18,02%</b>
<b>6818</b>	<b>5975</b>	<b>-12,36%</b>
0	0	-

Hydrocarbures
Ciment
<b>TOTAL</b>

0	0	-
1 401	1 524	8,78%
<b>1 401</b>	<b>1 524</b>	<b>8,78%</b>

0	0	-
24 421	22 101	-9,50%
<b>24 421</b>	<b>22 101</b>	<b>-9,50%</b>

<b>TOTAL</b>
--------------

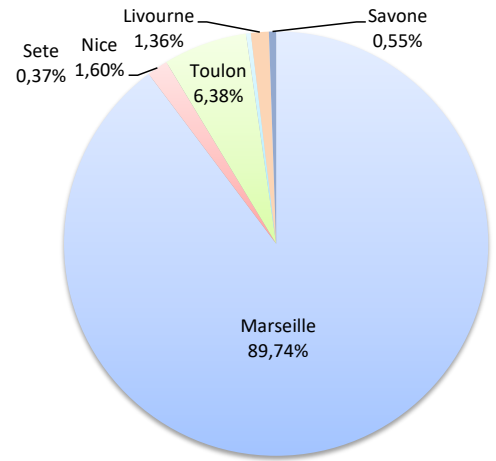
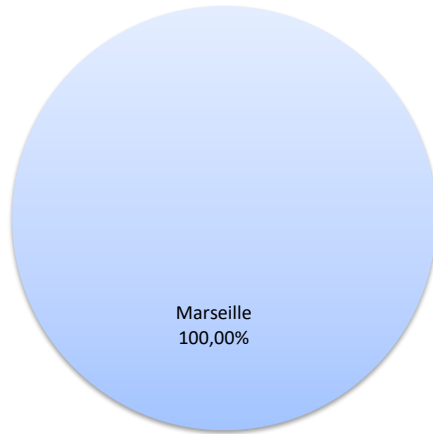
<b>11 860</b>	<b>10 023</b>	<b>-15,49%</b>
---------------	---------------	----------------

<b>219 341</b>	<b>181 900</b>	<b>-17,07%</b>
----------------	----------------	----------------

**LIGNES**  
REGULIERS NAT° ET INTERNAT°

Lignes	Marchandises	Variation n-1
Marseille	8 499	-16,77%
Nice	0	-100,00%
Toulon	0	-100,00%
Autres Corse	0	-
Sete	0	-
Livourne	0	-100,00%
Savone	0	-
Porto Torres	0	-
Autres Inter.	0	-

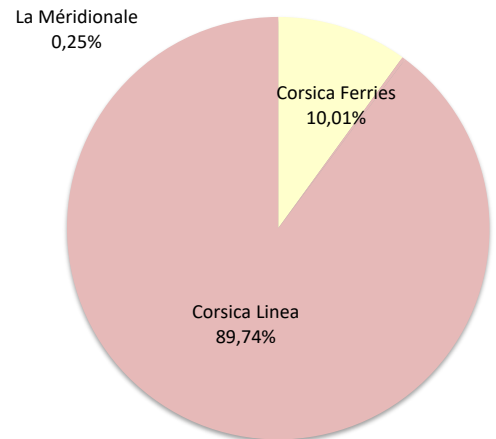
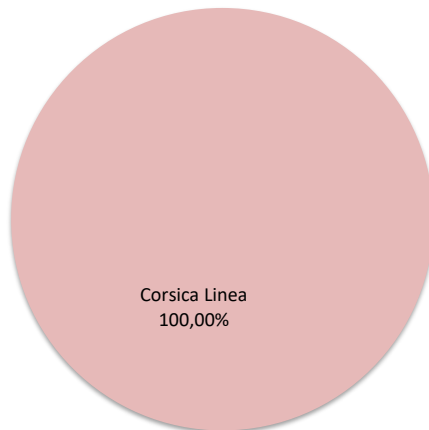
Lignes	Marchandises	Variation n-1
Marseille	143 409	-6,89%
Nice	2 551	-45,50%
Toulon	10 203	-53,26%
Autres Corse	0	-100,00%
Sete	591	-
Livourne	2 171	-52,32%
Savone	874	-66,18%
Porto Torres	0	-100,00%
Autres Inter.	0	-100,00%



**COMPAGNIES**  
REGULIERS NAT° ET INTERNAT°

Compagnies	Marchandises	Variation n-1
Corsica Ferries	0	-100,00%
La Méridionale	0	-
Corsica Linea	8 499	-16,77%

Compagnies	Marchandises	Variation n-1
Corsica Ferries	15 995	-52,50%
La Méridionale	395	-
Corsica Linea	143 409	-6,90%



# PORT DE COMMERCE DE PORTO-VECCHIO

décembre 2024

## MARCHANDISES

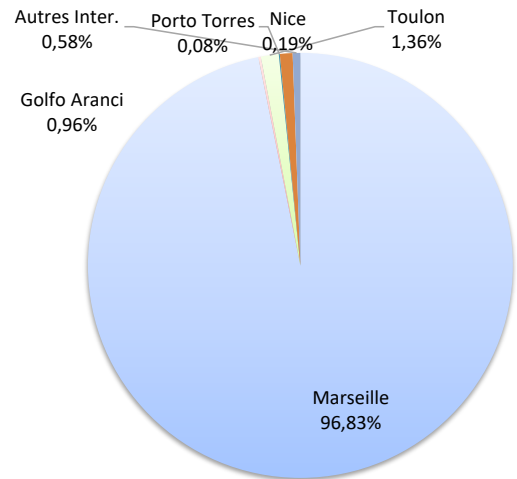
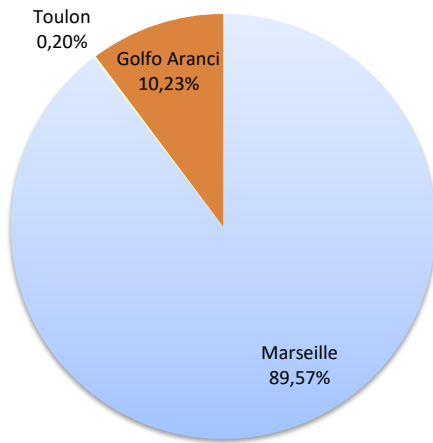
(Tonnage incluant la Tare)

	Marchandises du 1er au 31 décembre			Cumul marchandises depuis le 1er Janvier		
	2023	2024	Variation	2023	2024	Variation
Régulier National	13 198	13 631	3,28%	206 078	225 319	9,34%
Régulier Internat°	0	1 554	-	1 102	3 718	237,39%
<b>TOTAL</b>	<b>13 198</b>	<b>15 185</b>	<b>15,06%</b>	<b>207 180</b>	<b>229 037</b>	<b>10,55%</b>
Croisières	0	0	-	0	0	-
Hydrocarbures	0	0	-	0	0	-
Ciment	1 981	1 317	-33,52%	25 377	22 317	-12,06%
<b>TOTAL</b>	<b>1 981</b>	<b>1 317</b>	<b>-33,52%</b>	<b>25 377</b>	<b>22 317</b>	<b>-12,06%</b>
<b>TOTAL</b>	<b>15 179</b>	<b>16 502</b>	<b>8,72%</b>	<b>232 557</b>	<b>251 354</b>	<b>8,08%</b>

### LIGNES REGULIERS NAT° ET INTERNAT°

Lignes	Marchandises	Variation n-1
Marseille	13 601	4,25%
Nice	0	-
Toulon	30	-80,13%
Livourne	0	-
Porto Torres	0	-
Golfo Aranci	1 554	-
Autres Inter.	0	-

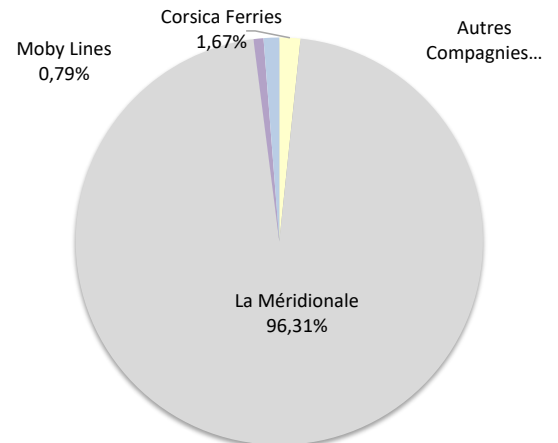
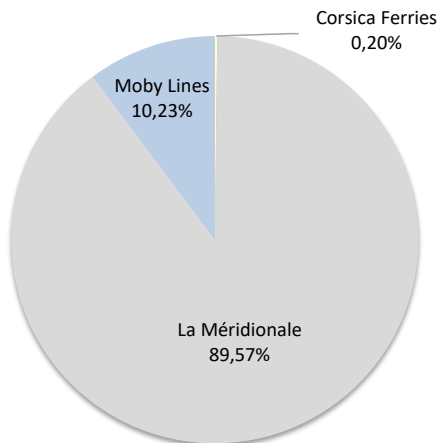
Lignes	Marchandises	Variation n-1
Marseille	221 770	13,14%
Nice	436	-53,17%
Toulon	3 113	-65,89%
Livourne	0	-100,00%
Porto Torres	184	-77,75%
Golfo Aranci	2 206	-
Autres Inter.	1 328	-



### COMPAGNIES REGULIERS NAT° ET INTERNAT°

Compagnies	Marchandises	Variation n-1
Corsica Ferries	30	-80,13%
La Méridionale	13 601	4,25%
Corsica Linea	0	-
Moby Lines	1 554	-
Autres Compagnies	0	-

Compagnies	Marchandises	Variation n-1
Corsica Ferries	3 815	-65,82%
La Méridionale	220 578	12,64%
Corsica Linea	0	-100,00%
Moby Lines	1 808	-
Autres Compagnies	2 836	-





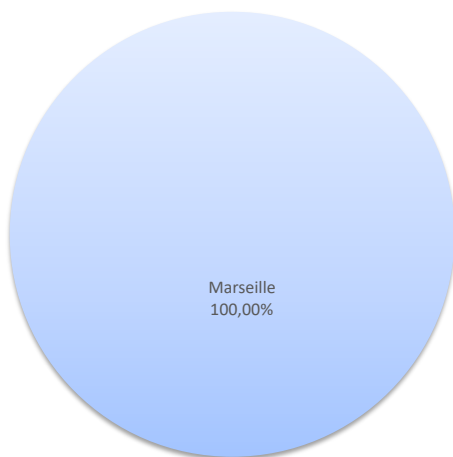
MARCHANDISES

(Tonnage incluant la Tare)

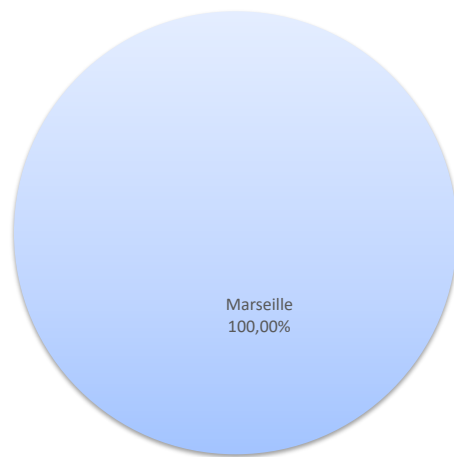
	Marchandises du 1er au 31 décembre			Cumul marchandises depuis le 1er Janvier		
	2023	2024	Variation	2023	2024	Variation
Régulier National	4 152	4 185	0,79%	82 967	85 119	2,59%
Régulier Internat°	0	0	-	0	0	-
<b>TOTAL</b>	<b>4 152</b>	<b>4 185</b>	<b>0,79%</b>	<b>82 967</b>	<b>85 119</b>	<b>2,59%</b>
Croisières	0	0	-	0	0	-
Hydrocarbures (Bitume)	0	0	-	5 733	5 280	-7,90%
Ciment	0	0	-	370	0	-100,00%
<b>TOTAL</b>	<b>0</b>	<b>0</b>	<b>-</b>	<b>6 103</b>	<b>5 280</b>	<b>-13,49%</b>
<b>TOTAL</b>	<b>4 152</b>	<b>4 185</b>	<b>0,79%</b>	<b>89 070</b>	<b>90 399</b>	<b>1,49%</b>

LIGNES  
REGULIERS NAT° ET INTERNAT°

Lignes	Marchandises	Variation n-1
Marseille	4 185	0,79%

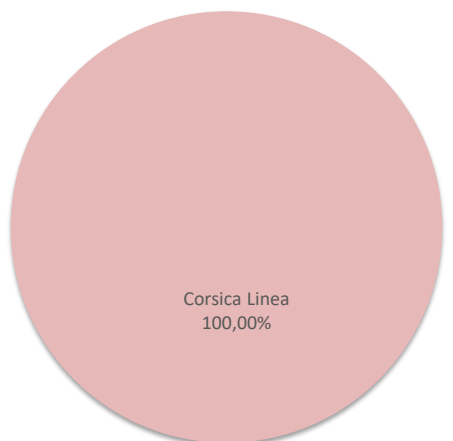


Lignes	Marchandises	Variation n-1
Marseille	85 119	2,59%



COMPAGNIES  
REGULIERS NAT° ET INTERNAT°

Compagnies	Marchandises	Variation n-1
Corsica Linea	4 185	0,79%



Compagnies	Marchandises	Variation n-1
Corsica Linea	85 119	2,59%

