

Ports de Commerce de Corse
Porti di Commerciù di Corsica

Mensuel
U Misincu

Marchandises
Marcanzzii

décembre 2024
dicembre 2024

MARCHANDISES GLOBAL

(Tonnage incluant la Tare)

TOTAL PORTS	Marchandises du 1er au 31 décembre			Cumul marchandises depuis le 1er Janvier		
	2023	2024	Variation	2023	2024	Variation
Régulier National	196 351	200 215	1,97%	2 566 337	2 566 989	0,03%
Régulier International	33 464	27 841	-16,80%	510 296	466 330	-8,62%
TOTAL	229 815	228 056	-0,77%	3 076 633	3 033 319	-1,41%
Hydrocarbures	25 638	45 230	76,42%	535 705	549 541	2,58%
Ciment	6 755	7 232	7,06%	123 365	107 747	-12,66%
TOTAL	32 393	52 462	61,95%	659 070	657 288	-0,27%
TOTAL	262 208	280 518	6,98%	3 735 703	3 690 607	-1,21%

AJACCIO	Marchandises du 1er au 31 décembre			Cumul marchandises depuis le 1er Janvier		
	2023	2024	Variation	2023	2024	Variation
Régulier National	53 997	60 106	11,31%	788 389	768 594	-2,51%
Régulier International	717	877	22,32%	6 596	8 837	33,98%
TOTAL	54 714	60 983	11,46%	794 985	777 431	-2,21%
Hydrocarbures	7 942	14 296	80,01%	173 266	189 775	9,53%
Ciment	1 597	2 135	33,69%	34 421	34 823	1,17%
TOTAL	9 539	16 431	72,25%	207 687	224 598	8,14%
TOTAL	64 253	77 414	20,48%	1 002 672	1 002 029	-0,06%

BASTIA	Marchandises du 1er au 31 décembre			Cumul marchandises depuis le 1er Janvier		
	2023	2024	Variation	2023	2024	Variation
Régulier National	114 745	113 794	-0,83%	1 308 350	1 331 203	1,75%
Régulier International	27 059	25 410	-6,09%	407 821	393 189	-3,59%
TOTAL	141 804	139 204	-1,83%	1 716 171	1 724 392	0,48%
Hydrocarbures	17 696	30 934	74,81%	356 706	354 486	-0,62%
Ciment	1 776	2 256	27,03%	38 776	28 506	-26,49%
TOTAL	19 472	33 190	70,45%	395 482	382 992	-3,16%
TOTAL	161 276	172 394	6,89%	2 111 653	2 107 384	-0,20%

BONIFACIO	Marchandises du 1er au 31 décembre			Cumul marchandises depuis le 1er Janvier		
	2023	2024	Variation	2023	2024	Variation
Régulier National	0	0	-	0	0	-
Régulier International	5 488	0	-100,00%	80 410	57 541	-28,44%
TOTAL	5 488	0	-100,00%	80 410	57 541	-28,44%
Hydrocarbures	0	0	-	0	0	-
Ciment	0	0	-	0	0	-
TOTAL	0	0	-	0	0	-
TOTAL	5 488	0	-100,00%	80 410	57 541	-28,44%

L'ILE-ROUSSE	Marchandises du 1er au 31 décembre			Cumul marchandises depuis le 1er Janvier		
	2023	2024	Variation	2023	2024	Variation
Régulier National	10 259	8 499	-17,16%	180 553	156 754	-13,18%
Régulier International	200	0	-100,00%	14 367	3 045	-78,81%
TOTAL	10 459	8 499	-18,74%	194 920	159 799	-18,02%
Hydrocarbures	0	0	-	0	0	-
Ciment	1 401	1 524	8,78%	24 421	22 101	-9,50%
TOTAL	1 401	1 524	8,78%	24 421	22 101	-9,50%
TOTAL	11 860	10 023	-15,49%	219 341	181 900	-17,07%

PORTO-VECCHIO	Marchandises du 1er au 31 décembre			Cumul marchandises depuis le 1er Janvier		
	2023	2024	Variation	2023	2024	Variation
Régulier National	13 198	13 631	3,28%	206 078	225 319	9,34%
Régulier International	0	1 554	-	1 102	3 718	237,39%
TOTAL	13 198	15 185	15,06%	207 180	229 037	10,55%
Hydrocarbures	0	0	-	0	0	-
Ciment	1 981	1 317	-33,52%	25 377	22 317	-12,06%
TOTAL	1 981	1 317	-33,52%	25 377	22 317	-12,06%
TOTAL	15 179	16 502	8,72%	232 557	251 354	8,08%

PROPRIANO	Marchandises du 1er au 31 décembre			Cumul marchandises depuis le 1er Janvier		
	2023	2024	Variation	2023	2024	Variation
Régulier National	4 152	4 185	0,79%	82 967	85 119	2,59%
Régulier International	0	0	-	0	0	-
TOTAL	4 152	4 185	0,79%	82 967	85 119	2,59%
Hydrocarbures	0	0	-	5 733	5 280	-7,90%
Ciment	0	0	-	370	0	-100,00%
TOTAL	0	0	-	6 103	5 280	-13,49%
TOTAL	4 152	4 185	0,79%	89 070	90 399	1,49%

MARCHANDISES

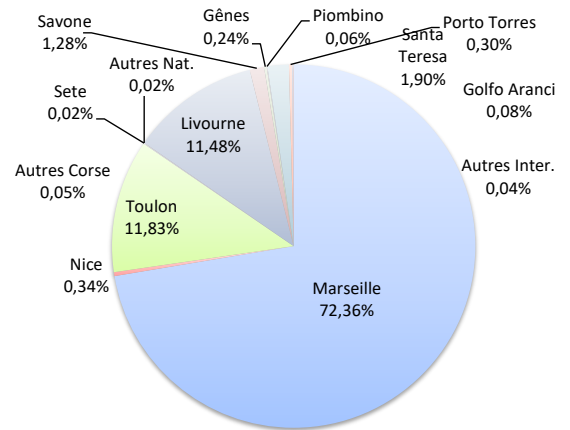
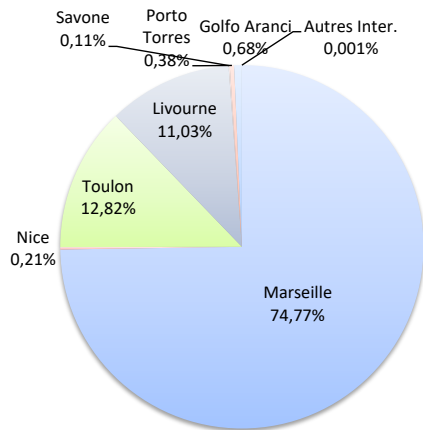
(Tonnage incluant la Tare)

	Marchandises du 1er au 31 décembre			Cumul marchandises depuis le 1er Janvier		
	2023	2024	Variation	2023	2024	Variation
Régulier National	196 351	200 215	1,97%	2 566 337	2 566 989	0,03%
Régulier Internat°	33 464	27 841	-16,80%	510 296	466 330	-8,62%
TOTAL	229 815	228 056	-0,77%	3 076 633	3 033 319	-1,41%
Croisières	0	0	-	0	0	-
Hydrocarbures	25 638	45 230	76,42%	535 705	549 541	2,58%
Ciment	6 755	7 232	7,06%	123 365	107 747	-12,66%
TOTAL	32 393	52 462	61,95%	659 070	657 288	-0,27%
TOTAL	262 208	280 518	6,98%	3 735 703	3 690 607	-1,21%

LIGNES
REGULIERS NAT° ET INTERNAT°

Lignes	Marchandises	Variation n-1
Marseille	170 512	7,01%
Nice	474	56,95%
Toulon	29 229	-20,39%
Autres Corse	0	-
Sete	0	-
Autres Nat.	0	-
Livourne	25 162	-7,42%
Savone	248	210,00%
Gênes	0	-
Piombino	0	-
Santa Teresa	0	-100,00%
Porto Torres	875	-100,00%
Golfo Aranci	1 554	-
Autres Inter.	2	-

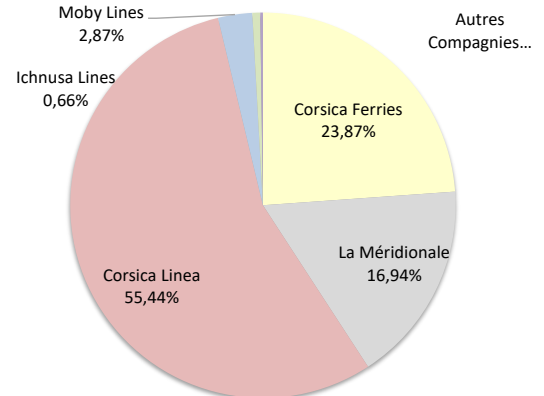
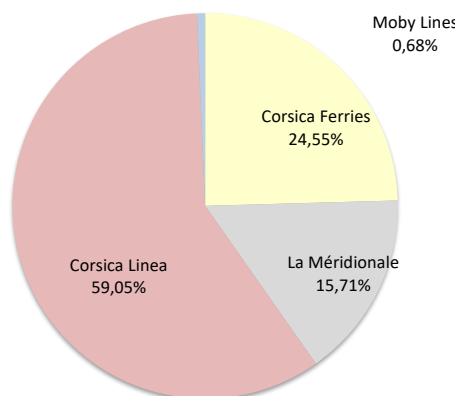
Lignes	Marchandises	Variation n-1
Marseille	2 194 937	4,87%
Nice	10 426	-25,74%
Toulon	358 920	-21,61%
Autres Corse	1 445	7,20%
Sete	591	-
Autres Nat.	670	-
Livourne	348 297	-3,26%
Savone	38 768	-21,92%
Gênes	7 190	46,67%
Piombino	1 902	81,14%
Santa Teresa	57 541	-28,44%
Porto Torres	8 987	28,75%
Golfo Aranci	2 315	3207,14%
Autres Inter.	1 330	-81,53%



COMPAGNIES
REGULIERS NAT° et INTERNAT°

Compagnies	Marchandises	Variation n-1
Corsica Ferries	55 990	-13,85%
La Méridionale	35 836	10,90%
Corsica Linea	134 676	6,03%
Moby Lines	1 554	-71,68%
Ichnusa Lines	0	-
Autres Compagnies	0	-

Compagnies	Marchandises	Variation n-1
Corsica Ferries	724 130	-15,90%
La Méridionale	513 919	1,90%
Corsica Linea	1 681 531	5,77%
Moby Lines	87 036	-7,52%
Ichnusa Lines	20 015	-1,07%
Autres Compagnies	6 688	-



PORTS DE COMMERCE DE CORSE

décembre 2024

MARCHANDISES PAR COMPAGNIE

(Tonnage incluant la Tare)

MENSUEL	National							Total	Variation/V	Variation/%
	Ajaccio	Bastia	Bonifacio	L'Ile-Rousse	Porto-Vecchio	Propriano				
	Corsica Ferries	8 765	20 908	0	0	30	0	29 703	-7 313	-19,76%
	La Méridionale	22 235	0	0	0	13 601	0	35 836	3 523	10,90%
	Corsica Linea	29 106	92 886	0	8 499	0	4 185	134 676	7 654	6,03%
	Total	60 106	113 794	0	8 499	13 631	4 185	200 215	3 864	1,97%
	<i>Variation Volume /(n-1)</i>	<i>6 109</i>	<i>-951</i>	<i>0</i>	<i>-1 760</i>	<i>433</i>	<i>33</i>	<i>3 864</i>		
	<i>Variation % / (n-1)</i>	<i>11,31%</i>	<i>-0,83%</i>	<i>-</i>	<i>-17,16%</i>	<i>3,28%</i>	<i>0,79%</i>	<i>1,97%</i>		
	International							Total	Variation/V	Variation/%
	Ajaccio	Bastia	Bonifacio	L'Ile-Rousse	Porto-Vecchio	Propriano				
Corsica Ferries	875	25 410	0	0	0	0	26 285	-1 691	-6,04%	
Moby Lines	0	0	0	0	1 554	0	1 554	-3 934	-71,68%	
Total	875	25 410	0	0	1 554	0	27 839	-5 625	-16,81%	
<i>Variation Volume /(n-1)</i>	<i>158</i>	<i>-1 649</i>	<i>-5 488</i>	<i>-200</i>	<i>1 554</i>	<i>0</i>	<i>-5 625</i>			
<i>Variation % / (n-1)</i>	<i>22,04%</i>	<i>-6,09%</i>	<i>-100,00%</i>	<i>-100,00%</i>	<i>-</i>	<i>-</i>	<i>-16,81%</i>			
Total							Total	Variation/V	Variation/%	
Ajaccio	Bastia	Bonifacio	L'Ile-Rousse	Porto-Vecchio	Propriano					
Corsica Ferries	9 640	46 318	0	0	30	0	55 988	-9 004	-13,85%	
La Méridionale	22 235	0	0	0	13 601	0	35 836	3 523	10,90%	
Corsica Linea	29 106	92 886	0	8 499	0	4 185	134 676	7 654	6,03%	
Moby Lines	0	0	0	0	1 554	0	1 554	-3 934	-71,68%	
Total	60 981	139 204	0	8 499	15 185	4 185	228 054	-1 761	-0,77%	
<i>Variation Volume /(n-1)</i>	<i>6 267</i>	<i>-2 600</i>	<i>-5 488</i>	<i>-1 960</i>	<i>1 987</i>	<i>33</i>	<i>-1 761</i>			
<i>Variation % / (n-1)</i>	<i>11,45%</i>	<i>-1,83%</i>	<i>-100,00%</i>	<i>-18,74%</i>	<i>15,06%</i>	<i>0,79%</i>	<i>-0,77%</i>			
Cumul depuis le 1er janvier	National							Total	Variation/V	Variation/%
	Ajaccio	Bastia	Bonifacio	L'Ile-Rousse	Porto-Vecchio	Propriano				
	Corsica Ferries	108 240	241 756	0	13 345	3 225	0	366 566	-105 676	-22,38%
	La Méridionale	292 946	0	0	0	220 578	0	513 524	9 201	1,82%
	Corsica Linea	363 556	1 089 447	0	143 409	0	85 119	1 681 531	91 759	5,77%
	Autres Compagnies	3 852	0	0	0	1 516	0	5 368	5 368	-
	Total	768 594	1 331 203	0	156 754	225 319	85 119	2 566 989	652	0,03%
	<i>Variation Volume /(n-1)</i>	<i>-19 795</i>	<i>22 853</i>	<i>0</i>	<i>-23 799</i>	<i>19 241</i>	<i>2 152</i>	<i>652</i>		
	<i>Variation % / (n-1)</i>	<i>-2,51%</i>	<i>1,75%</i>	<i>-</i>	<i>-13,18%</i>	<i>9,34%</i>	<i>2,59%</i>	<i>0,03%</i>		
	International							Total	Variation/V	Variation/%
Ajaccio	Bastia	Bonifacio	L'Ile-Rousse	Porto-Vecchio	Propriano					
Corsica Ferries	8 106	346 218	0	2 650	590	0	357 564	-31 191	-8,02%	
La Méridionale	0	0	0	395	0	0	395	395	-	
Moby Lines	731	46 971	37 526	0	1 808	0	87 036	-7 074	-7,52%	
Ichnusa Lines	0	0	20 015	0	0	0	20 015	-216	-1,07%	
Autres Compagnies	0	0	0	0	1 320	0	1 320	-5 880	-81,67%	
Total	8 837	393 189	57 541	3 045	3 718	0	466 330	-43 966	-8,62%	
<i>Variation Volume /(n-1)</i>	<i>2 241</i>	<i>-14 632</i>	<i>-22 869</i>	<i>-11 322</i>	<i>2 616</i>	<i>0</i>	<i>-43 966</i>			
<i>Variation % / (n-1)</i>	<i>33,98%</i>	<i>-3,59%</i>	<i>-28,44%</i>	<i>-78,81%</i>	<i>237,39%</i>	<i>-</i>	<i>-8,62%</i>			
Total							Total	Variation/V	Variation/%	
Ajaccio	Bastia	Bonifacio	L'Ile-Rousse	Porto-Vecchio	Propriano					
Corsica Ferries	116 346	587 974	0	15 995	3 815	0	724 130	-136 867	-15,90%	
La Méridionale	292 946	0	0	395	220 578	0	513 919	9 596	1,90%	
Corsica Linea	363 556	1 089 447	0	143 409	0	85 119	1 681 531	91 759	5,77%	
Moby Lines	731	46 971	37 526	0	1 808	0	87 036	-7 074	-7,52%	
Ichnusa Lines	0	0	20 015	0	0	0	20 015	-216	-1,07%	
Autres Compagnies	3 852	0	0	0	2 836	0	6 688	-512	-7,11%	
Total	777 431	1 724 392	57 541	159 799	229 037	85 119	3 033 319	-43 314	-1,41%	
<i>Variation Volume /(n-1)</i>	<i>-17 554</i>	<i>8 221</i>	<i>-22 869</i>	<i>-35 121</i>	<i>21 857</i>	<i>2 152</i>	<i>-43 314</i>			
<i>Variation % / (n-1)</i>	<i>-2,21%</i>	<i>0,48%</i>	<i>-28,44%</i>	<i>-18,02%</i>	<i>10,55%</i>	<i>2,59%</i>	<i>-1,41%</i>			