

**Ports de Commerce de Corse**  
**Porti di Commerciù di Corsica**

**Mensuel**  
***U Misincu***

**Passagers**  
***Passageri***

décembre 2024  
dicembre 2024

PORTS DE COMMERCE DE CORSE

décembre 2024

PASSAGERS

TOTAL PORTS	Trafic passagers du 1er au 31 décembre			Cumul passagers depuis le 1er Janvier		
	2023	2024	Variation	2023	2024	Variation
Régulier National	90 847	99 901	9,97%	2 431 201	2 463 194	1,32%
Régulier International	19 392	18 066	-6,84%	1 428 856	1 534 218	7,37%
<b>TOTAL</b>	<b>110 239</b>	<b>117 967</b>	<b>7,01%</b>	<b>3 860 057</b>	<b>3 997 412</b>	<b>3,56%</b>
Croisières	0	4 309	-	467 576	397 115	-15,07%
<b>TOTAL</b>	<b>110 239</b>	<b>122 276</b>	<b>10,92%</b>	<b>4 327 633</b>	<b>4 394 527</b>	<b>1,55%</b>
AJACCIO	Trafic passagers du 1er au 31 décembre			Cumul passagers depuis le 1er Janvier		
	2023	2024	Variation	2023	2024	Variation
Régulier National	26 812	37 395	39,47%	845 737	888 193	5,02%
Régulier International	824	877	6,43%	6 878	25 944	277,20%
<b>TOTAL</b>	<b>27 636</b>	<b>38 272</b>	<b>38,49%</b>	<b>852 615</b>	<b>914 137</b>	<b>7,22%</b>
Croisières	0	4 309	-	426 317	351 833	-17,47%
<b>TOTAL</b>	<b>27 636</b>	<b>42 581</b>	<b>54,08%</b>	<b>1 278 932</b>	<b>1 265 970</b>	<b>-1,01%</b>
BASTIA	Trafic passagers du 1er au 31 décembre			Cumul passagers depuis le 1er Janvier		
	2023	2024	Variation	2023	2024	Variation
Régulier National	48 387	48 366	-0,04%	950 789	929 930	-2,19%
Régulier International	13 238	14 273	7,82%	1 104 066	1 207 829	9,40%
<b>TOTAL</b>	<b>61 625</b>	<b>62 639</b>	<b>1,65%</b>	<b>2 054 855</b>	<b>2 137 759</b>	<b>4,03%</b>
Croisières	0	0	-	13 800	14 363	4,08%
<b>TOTAL</b>	<b>61 625</b>	<b>62 639</b>	<b>1,65%</b>	<b>2 068 655</b>	<b>2 152 122</b>	<b>4,03%</b>
BONIFACIO	Trafic passagers du 1er au 31 décembre			Cumul passagers depuis le 1er Janvier		
	2023	2024	Variation	2023	2024	Variation
Régulier National	0	0	-	0	0	-
Régulier International	5 285	0	-100,00%	248 335	249 738	0,56%
<b>TOTAL</b>	<b>5 285</b>	<b>0</b>	<b>-100,00%</b>	<b>248 335</b>	<b>249 738</b>	<b>0,56%</b>
Croisières	0	0	-	8 183	6 592	-19,44%
<b>TOTAL</b>	<b>5 285</b>	<b>0</b>	<b>-100,00%</b>	<b>256 518</b>	<b>256 330</b>	<b>-0,07%</b>
L'ILE-ROUSSE	Trafic passagers du 1er au 31 décembre			Cumul passagers depuis le 1er Janvier		
	2023	2024	Variation	2023	2024	Variation
Régulier National	5 657	4 788	-15,36%	339 370	366 438	7,98%
Régulier International	45	0	-100,00%	63 245	39 725	-37,19%
<b>TOTAL</b>	<b>5 702</b>	<b>4 788</b>	<b>-16,03%</b>	<b>402 615</b>	<b>406 163</b>	<b>0,88%</b>
Croisières	0	0	-	8 353	8 011	-4,09%
<b>TOTAL</b>	<b>5 702</b>	<b>4 788</b>	<b>-16,03%</b>	<b>410 968</b>	<b>414 174</b>	<b>0,78%</b>
PORTO-VECCHIO	Trafic passagers du 1er au 31 décembre			Cumul passagers depuis le 1er Janvier		
	2023	2024	Variation	2023	2024	Variation
Régulier National	5 864	5 696	-2,86%	185 516	173 104	-6,69%
Régulier International	0	2 916	-	6 332	10 982	73,44%
<b>TOTAL</b>	<b>5 864</b>	<b>8 612</b>	<b>46,86%</b>	<b>191 848</b>	<b>184 086</b>	<b>-4,05%</b>
Croisières	0	0	-	4 895	3 340	-31,77%
<b>TOTAL</b>	<b>5 864</b>	<b>8 612</b>	<b>46,86%</b>	<b>196 743</b>	<b>187 426</b>	<b>-4,74%</b>
PROPRIANO	Trafic passagers du 1er au 31 décembre			Cumul passagers depuis le 1er Janvier		
	2023	2024	Variation	2023	2024	Variation
Régulier National	4 127	3 656	-11,41%	109 789	105 529	-3,88%
Régulier International	0	0	-	0	0	-
<b>TOTAL</b>	<b>4 127</b>	<b>3 656</b>	<b>-11,41%</b>	<b>109 789</b>	<b>105 529</b>	<b>-3,88%</b>
Croisières	0	0	-	6 028	12 976	115,26%
<b>TOTAL</b>	<b>4 127</b>	<b>3 656</b>	<b>-11,41%</b>	<b>115 817</b>	<b>118 505</b>	<b>2,32%</b>

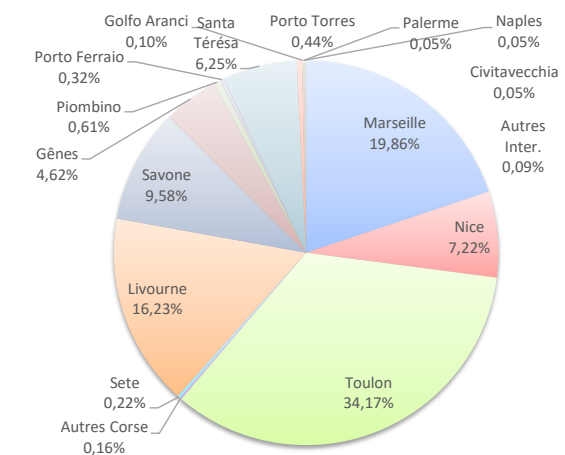
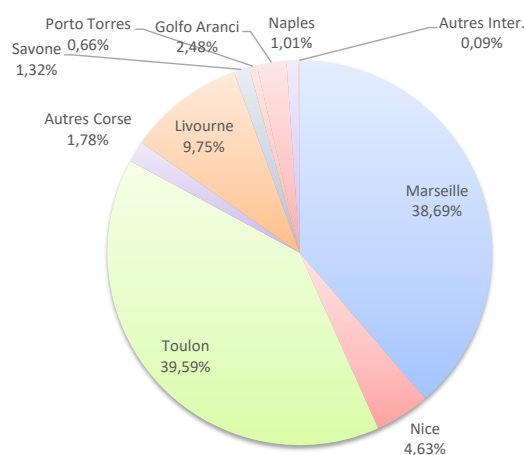
PASSAGERS

	Trafic passagers du 1er au 31 décembre			Cumul passagers depuis le 1er Janvier		
	2023	2024	Variation	2023	2024	Variation
Régulier National	90 847	99 901	9,97%	2 431 201	2 463 194	1,32%
Régulier Internat°	19 392	18 066	-6,84%	1 428 856	1 534 218	7,37%
<b>TOTAL</b>	<b>110 239</b>	<b>117 967</b>	<b>7,01%</b>	<b>3 860 057</b>	<b>3 997 412</b>	<b>3,56%</b>
Croisières	0	4 309	-	467 576	397 115	-15,07%
<b>TOTAL</b>	<b>110 239</b>	<b>122 276</b>	<b>10,92%</b>	<b>4 327 633</b>	<b>4 394 527</b>	<b>1,55%</b>

LIGNES

Lignes	Passagers	Variation n-1
Marseille	45 639	5,34%
Nice	5 457	14,50%
Toulon	46 701	9,23%
Autres Corse	2 104	-
Sete	0	-
Livourne	11 504	1,11%
Savone	1 562	35,71%
Gênes	0	-
Piombino	0	-
Porto Ferraio	0	-
Santa Térésa	0	-100,00%
Porto Torres	774	-100,00%
La Spezia	0	-
Golfo Aranci	2 931	36537,50%
Palerme	0	-
Naples	1 192	59,79%
Civitavecchia	0	-
Autres Inter.	103	-

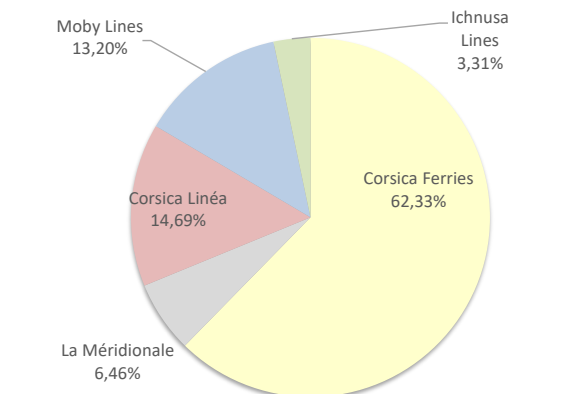
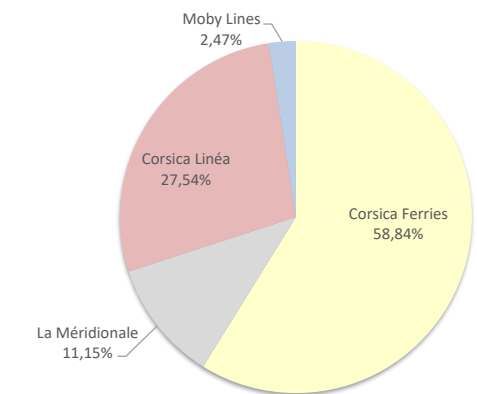
Lignes	Passagers	Variation n-1
Marseille	793 727	-0,25%
Nice	288 526	-6,16%
Toulon	1 366 002	3,35%
Autres Corse	6 275	0,22%
Sete	8 664	-
Livourne	648 750	5,88%
Savone	382 897	12,32%
Gênes	184 544	8,15%
Piombino	24 212	-2,84%
Porto Ferraio	12 876	2,33%
Santa Térésa	249 722	0,56%
Porto Torres	17 723	50,49%
La Spezia	0	-100,00%
Golfo Aranci	4 183	1426,64%
Palerme	1 888	-12,71%
Naples	1 932	158,98%
Civitavecchia	1 825	8,63%
Autres Inter.	3 666	-



COMPAGNIES

Compagnies	Passagers	Variation n-1
Corsica Ferries	69 412	12,63%
La Méridionale	13 156	29,39%
Corsica Linéa	32 483	-2,04%
Moby Lines	2 916	-44,82%
Ichnusa Lines	0	-

Compagnies	Passagers	Variation n-1
Corsica Ferries	2 491 567	0,99%
La Méridionale	258 365	29,15%
Corsica Linéa	587 340	-1,40%
Moby Lines	527 810	5,78%
Ichnusa Lines	132 330	34,85%



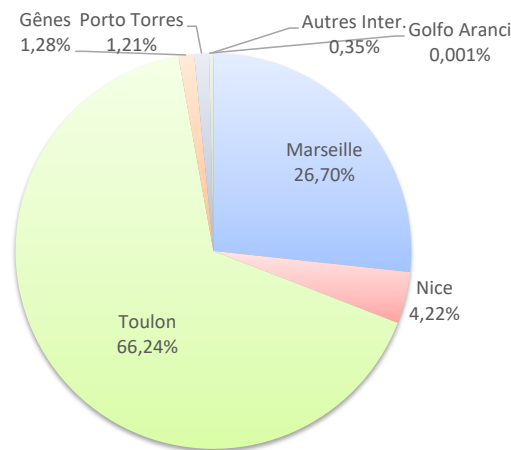
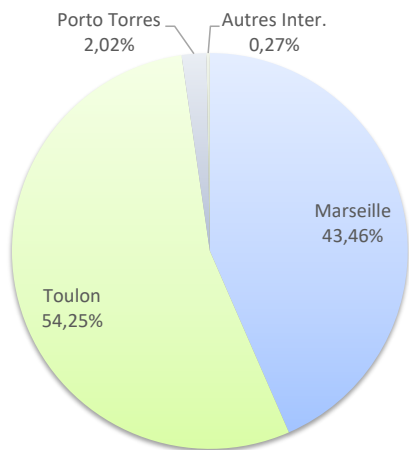
PASSAGERS

	Trafic passagers du 1er au 31 décembre			Cumul passagers depuis le 1er Janvier		
	2023	2024	Variation	2023	2024	Variation
Régulier National	26 812	37 395	39,47%	845 737	888 193	5,02%
Régulier Internat°	824	877	6,43%	6 878	25 944	277,20%
<b>TOTAL</b>	<b>27 636</b>	<b>38 272</b>	<b>38,49%</b>	<b>852 615</b>	<b>914 137</b>	<b>7,22%</b>
Croisières	0	4 309	-	426 317	351 833	-17,47%
<b>TOTAL</b>	<b>27 636</b>	<b>42 581</b>	<b>54,08%</b>	<b>1 278 932</b>	<b>1 265 970</b>	<b>-1,01%</b>

LIGNES

Lignes	Passagers	Variation n-1
Marseille	16 632	33,67%
Nice	0	-100,00%
Toulon	20 763	50,01%
Livourne	0	-
Savone	0	-
Gênes	0	-
Porto Torres	774	-6,07%
Golfo Aranci	0	-
Autres Inter.	103	-

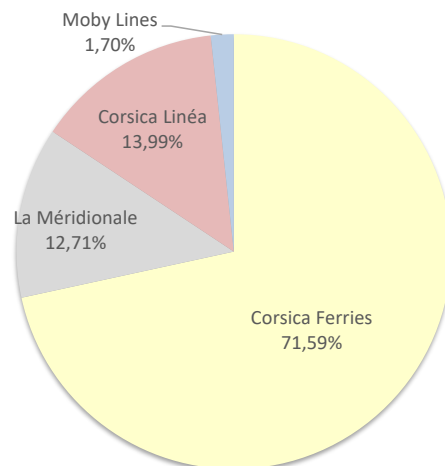
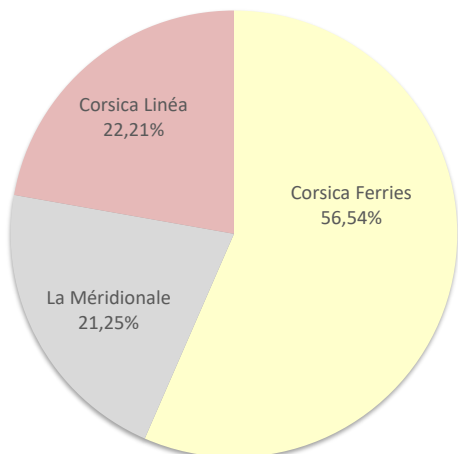
Lignes	Passagers	Variation n-1
Marseille	244 107	1,19%
Nice	38 575	11,28%
Toulon	605 511	6,26%
Livourne	0	-100,00%
Savone	0	-100,00%
Gênes	11 738	-
Porto Torres	11 019	68,25%
Golfo Aranci	6	-
Autres Inter.	3 181	-



COMPAGNIES

Compagnies	Passagers	Variation n-1
Corsica Ferries	21 640	42,43%
La Méridionale	8 131	53,97%
Corsica Linéa	8 501	18,70%
Moby Lines	0	-

Compagnies	Passagers	Variation n-1
Corsica Ferries	654 474	7,07%
La Méridionale	116 206	3,57%
Corsica Linéa	127 933	-0,86%
Moby Lines	15 524	11149,28%



# PORT DE COMMERCE DE BASTIA

décembre 2024

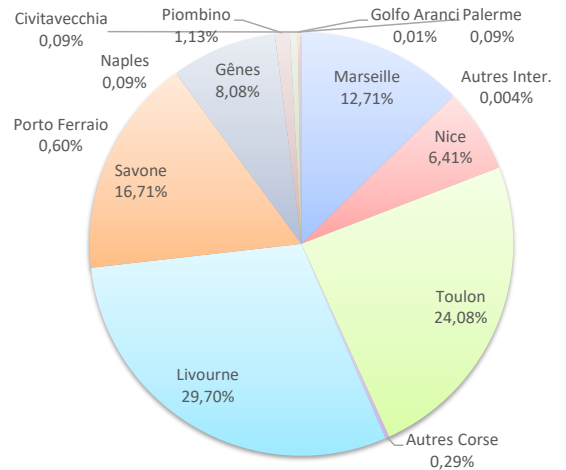
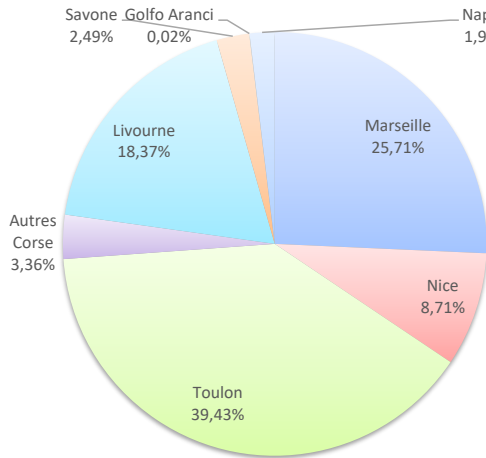
## PASSAGERS

	Trafic passagers du 1er au 31 décembre			Cumul passagers depuis le 1er Janvier		
	2023	2024	Variation	2023	2024	Variation
Régulier National	48 387	48 366	-0,04%	950 789	929 930	-2,19%
Régulier Internat°	13 238	14 273	7,82%	1 104 066	1 207 829	9,40%
<b>TOTAL</b>	<b>61 625</b>	<b>62 639</b>	<b>1,65%</b>	<b>2 054 855</b>	<b>2 137 759</b>	<b>4,03%</b>
Croisières	0	0	-	13 800	14 363	4,08%
<b>TOTAL</b>	<b>61 625</b>	<b>62 639</b>	<b>1,65%</b>	<b>2 068 655</b>	<b>2 152 122</b>	<b>4,03%</b>

## LIGNES

Lignes	Passagers	Variation n-1
Marseille	16 105	-7,54%
Nice	5 457	32,00%
Toulon	24 700	-7,95%
Autres Corse	2 104	-
Livourne	11 504	1,51%
Savone	1 562	35,71%
Gênes	0	-
Piombino	0	-
Porto Ferrario	0	-
La Spezia	0	-
Golfo Aranci	15	87,50%
Palerme	0	-
Naples	1 192	59,79%
Civitavecchia	0	-
Autres Inter.	0	-

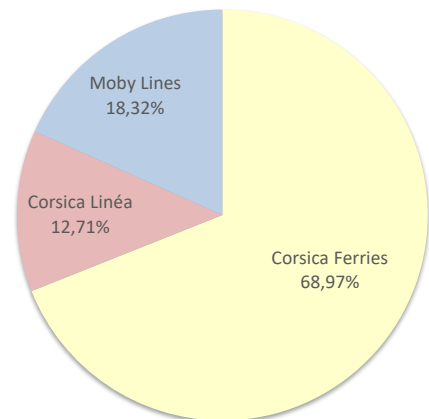
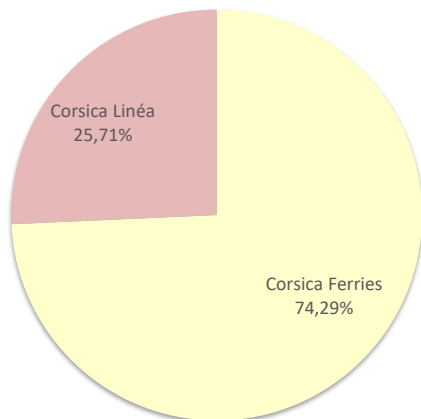
Lignes	Passagers	Variation n-1
Marseille	271 783	-0,80%
Nice	137 086	6,56%
Toulon	514 786	-5,01%
Autres Corse	6 275	0,22%
Livourne	634 854	4,69%
Savone	357 225	25,79%
Gênes	172 790	1,26%
Piombino	24 212	-1,41%
Porto Ferrario	12 876	2,33%
La Spezia	0	-100,00%
Golfo Aranci	136	-50,36%
Palerme	1 888	-12,71%
Naples	1 932	158,98%
Civitavecchia	1 825	8,63%
Autres Inter.	91	-



## COMPAGNIES

Compagnies	Passagers	Variation n-1
Corsica Ferries	46 534	5,27%
Corsica Linéa	16 105	-7,54%
Moby Lines	0	-

Compagnies	Passagers	Variation n-1
Corsica Ferries	1 474 325	2,94%
Corsica Linéa	271 783	-0,80%
Moby Lines	391 651	12,33%



# PORT DE COMMERCE DE BONIFACIO

décembre 2024

## PASSAGERS

	Trafic passagers du 1er au 31 décembre		
	2023	2024	Variation
Régulier National	0	0	-
Régulier Internat*	5 285	0	-100,00%
<b>TOTAL</b>	<b>5 285</b>	<b>0</b>	<b>-100,00%</b>
Croisières	0	0	-
<b>TOTAL</b>	<b>5 285</b>	<b>0</b>	<b>-100,00%</b>

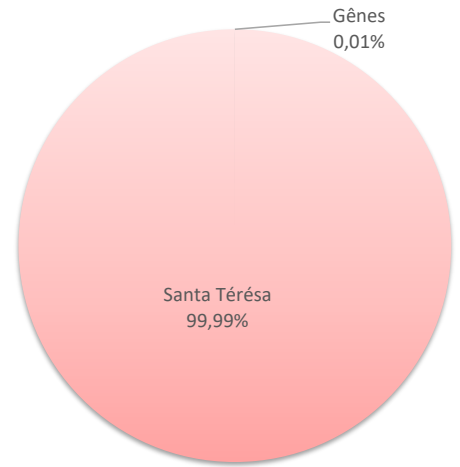
	Cumul passagers depuis le 1er Janvier		
	2023	2024	Variation
	0	0	-
	248 335	249 738	0,56%
<b>TOTAL</b>	<b>248 335</b>	<b>249 738</b>	<b>0,56%</b>
	8 183	6 592	-19,44%
<b>TOTAL</b>	<b>256 518</b>	<b>256 330</b>	<b>-0,07%</b>

### LIGNES

Lignes	Passagers	Variation n-1
Gênes	0	-
Santa Térésa	0	-100,00%



Lignes	Passagers	Variation n-1
Gênes	16	-
Santa Térésa	249 722	0,56%

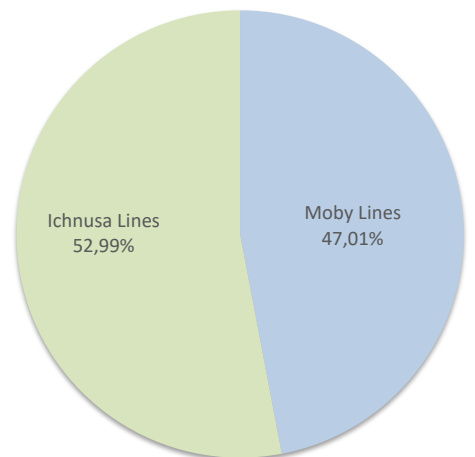


### COMPAGNIES

Compagnies	Passagers	Variation n-1
Moby Lines	0	-100,00%
Ichnusa Lines	0	-



Compagnies	Passagers	Variation n-1
Moby Lines	117 408	-21,83%
Ichnusa Lines	132 330	34,85%



# PORT DE COMMERCE DE L'ILE-ROUSSE

décembre 2024

## PASSAGERS

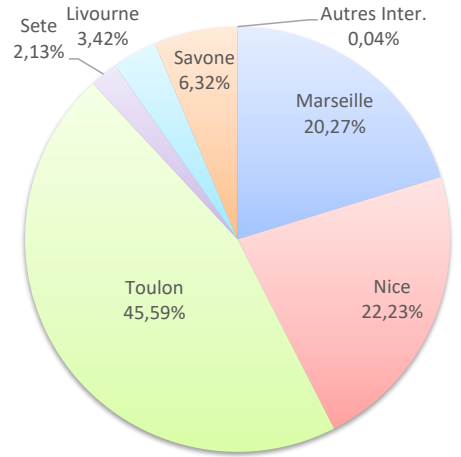
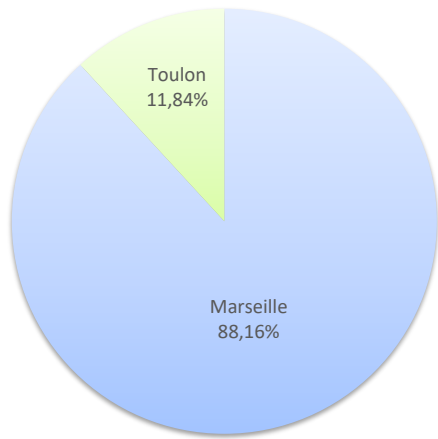
	Trafic passagers du 1er au 31 décembre		
	2023	2024	Variation
Régulier National	5 657	4 788	-15,36%
Régulier Internat°	45	0	-100,00%
<b>TOTAL</b>	<b>5 702</b>	<b>4 788</b>	<b>-16,03%</b>
Croisières	0	0	-
<b>TOTAL</b>	<b>5 702</b>	<b>4 788</b>	<b>-16,03%</b>

	Cumul passagers depuis le 1er Janvier		
	2023	2024	Variation
Régulier National	339 370	366 438	7,98%
Régulier Internat°	63 245	39 725	-37,19%
<b>TOTAL</b>	<b>402 615</b>	<b>406 163</b>	<b>0,88%</b>
Croisières	8 353	8 011	-4,09%
<b>TOTAL</b>	<b>410 968</b>	<b>414 174</b>	<b>0,78%</b>

## LIGNES

Lignes	Passagers	Variation n-1
Marseille	4 221	-5,17%
Nice	0	-100,00%
Toulon	567	-48,55%
Sete	0	-
Livourne	0	-100,00%
Savone	0	-
Porto Torres	0	-
La Spezia	0	-
Autres Inter.	0	-

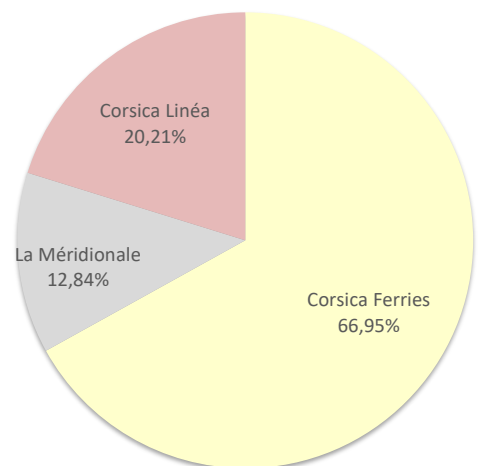
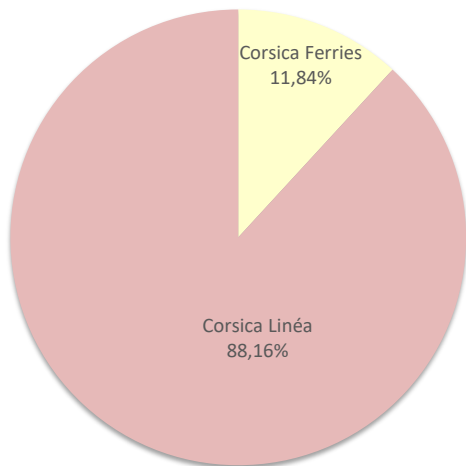
Lignes	Passagers	Variation n-1
Marseille	82 309	-0,21%
Nice	90 297	-21,47%
Toulon	185 168	30,49%
Sete	8 664	-
Livourne	13 895	155,38%
Savone	25 672	-54,74%
Porto Torres	0	-100,00%
La Spezia	0	-100,00%
Autres Inter.	158	-



## COMPAGNIES

Compagnies	Passagers	Variation n-1
Corsica Ferries	567	-54,68%
La Méridionale	0	-
Corsica Linéa	4 221	-5,17%

Compagnies	Passagers	Variation n-1
Corsica Ferries	271 908	-15,06%
La Méridionale	52 160	-
Corsica Linéa	82 095	-0,47%



# PORT DE COMMERCE DE PORTO-VECCHIO

décembre 2024

## PASSAGERS

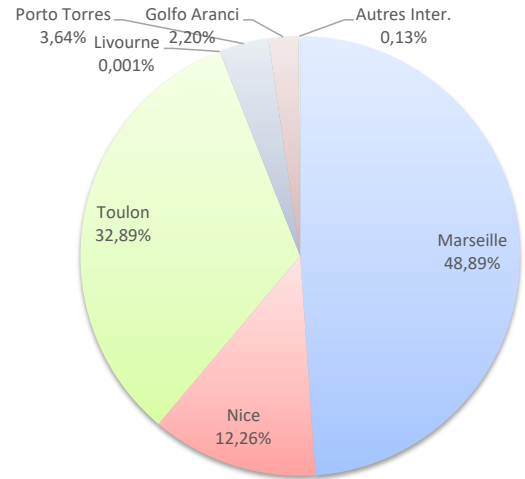
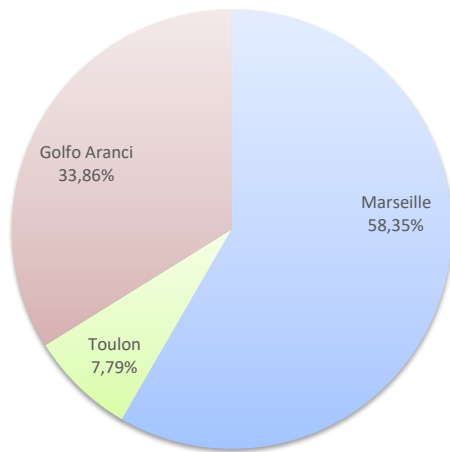
	Trafic passagers du 1er au 31 décembre		
	2023	2024	Variation
Régulier National	5 864	5 696	-2,86%
Régulier Internat°	0	2 916	-
<b>TOTAL</b>	<b>5 864</b>	<b>8 612</b>	<b>46,86%</b>
Croisières	0	0	-
<b>TOTAL</b>	<b>5 864</b>	<b>8 612</b>	<b>46,86%</b>

	Cumul passagers depuis le 1er Janvier		
	2023	2024	Variation
Régulier National	185 516	173 104	-6,69%
Régulier Internat°	6 332	10 982	73,44%
<b>TOTAL</b>	<b>191 848</b>	<b>184 086</b>	<b>-4,05%</b>
Croisières	4 895	3 340	-31,77%
<b>TOTAL</b>	<b>196 743</b>	<b>187 426</b>	<b>-4,74%</b>

## LIGNES

Lignes	Passagers	Variation n-1
Marseille	5 025	2,82%
Nice	0	-
Toulon	671	-31,32%
Livourne	0	-
Savone	0	-
Piombino	0	-
Porto Torres	0	-
Golfo Aranci	2 916	-
Autres Inter.	0	-

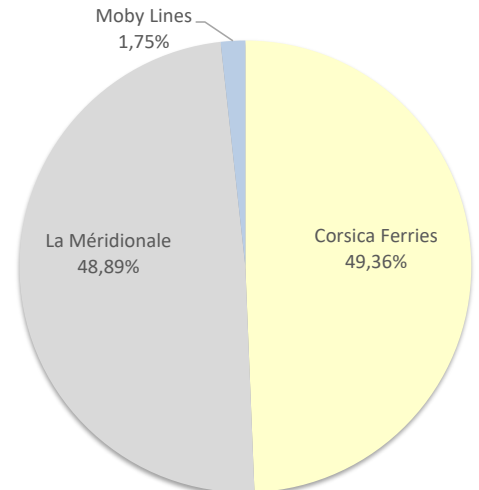
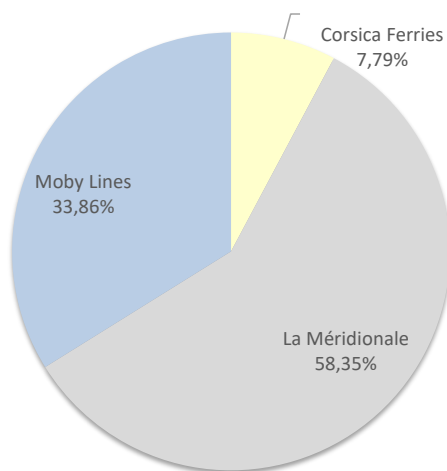
Lignes	Passagers	Variation n-1
Marseille	89 999	1,98%
Nice	22 568	-22,64%
Toulon	60 537	-11,10%
Livourne	1	-99,87%
Savone	0	-100,00%
Piombino	0	-100,00%
Porto Torres	6 704	28,58%
Golfo Aranci	4 041	-
Autres Inter.	236	-



## COMPAGNIES

Compagnies	Passagers	Variation n-1
Corsica Ferries	671	-31,32%
La Méridionale	5 025	2,82%
Corsica Linéa	0	-
Moby Lines	2 916	-

Compagnies	Passagers	Variation n-1
Corsica Ferries	90 860	-12,30%
La Méridionale	89 999	2,45%
Corsica Linéa	0	-100,00%
Moby Lines	3 227	-



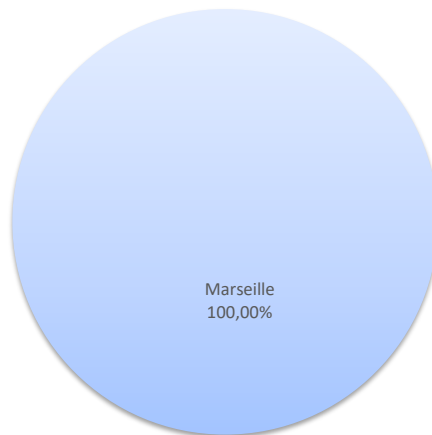


PASSAGERS

	Trafic passagers du 1er au 31 décembre			Cumul passagers depuis le 1er Janvier		
	2023	2024	Variation	2023	2024	Variation
Régulier National	4 127	3 656	-11,41%	109 789	105 529	-3,88%
Régulier Internat°	0	0	-	0	0	-
<b>TOTAL</b>	<b>4 127</b>	<b>3 656</b>	<b>-11,41%</b>	<b>109 789</b>	<b>105 529</b>	<b>-3,88%</b>
Croisières	0	0	-	6 028	12 976	115,26%
<b>TOTAL</b>	<b>4 127</b>	<b>3 656</b>	<b>-11,41%</b>	<b>115 817</b>	<b>118 505</b>	<b>2,32%</b>

LIGNES

Lignes	Passagers	Variation n-1	Lignes	Passagers	Variation n-1
Marseille	3 656	-11,41%	Marseille	105 529	-3,88%



COMPAGNIES

Compagnies	Passagers	Variation n-1	Compagnies	Passagers	Variation n-1
Corsica Ferries	0	-	Corsica Ferries	0	-
La Méridionale	0	-	La Méridionale	0	-
Corsica Linéa	3 656	-11,41%	Corsica Linéa	105 529	-3,88%

