

Ports de Commerce de Corse
Porti di Commerciù di Corsica

Mensuel
U Misincu

Passagers
Passageri

décembre 2024
dicembre 2024

PORTS DE COMMERCE DE CORSE

décembre 2024

PASSAGERS

TOTAL PORTS	Trafic passagers du 1er au 31 décembre			Cumul passagers depuis le 1er Janvier		
	2023	2024	Variation	2023	2024	Variation
Régulier National	90 847	99 901	9,97%	2 431 201	2 463 194	1,32%
Régulier International	19 392	18 066	-6,84%	1 428 856	1 534 218	7,37%
TOTAL	110 239	117 967	7,01%	3 860 057	3 997 412	3,56%
Croisières	0	4 309	-	467 576	397 115	-15,07%
TOTAL	110 239	122 276	10,92%	4 327 633	4 394 527	1,55%
AJACCIO	Trafic passagers du 1er au 31 décembre			Cumul passagers depuis le 1er Janvier		
	2023	2024	Variation	2023	2024	Variation
Régulier National	26 812	37 395	39,47%	845 737	888 193	5,02%
Régulier International	824	877	6,43%	6 878	25 944	277,20%
TOTAL	27 636	38 272	38,49%	852 615	914 137	7,22%
Croisières	0	4 309	-	426 317	351 833	-17,47%
TOTAL	27 636	42 581	54,08%	1 278 932	1 265 970	-1,01%
BASTIA	Trafic passagers du 1er au 31 décembre			Cumul passagers depuis le 1er Janvier		
	2023	2024	Variation	2023	2024	Variation
Régulier National	48 387	48 366	-0,04%	950 789	929 930	-2,19%
Régulier International	13 238	14 273	7,82%	1 104 066	1 207 829	9,40%
TOTAL	61 625	62 639	1,65%	2 054 855	2 137 759	4,03%
Croisières	0	0	-	13 800	14 363	4,08%
TOTAL	61 625	62 639	1,65%	2 068 655	2 152 122	4,03%
BONIFACIO	Trafic passagers du 1er au 31 décembre			Cumul passagers depuis le 1er Janvier		
	2023	2024	Variation	2023	2024	Variation
Régulier National	0	0	-	0	0	-
Régulier International	5 285	0	-100,00%	248 335	249 738	0,56%
TOTAL	5 285	0	-100,00%	248 335	249 738	0,56%
Croisières	0	0	-	8 183	6 592	-19,44%
TOTAL	5 285	0	-100,00%	256 518	256 330	-0,07%
L'ILE-ROUSSE	Trafic passagers du 1er au 31 décembre			Cumul passagers depuis le 1er Janvier		
	2023	2024	Variation	2023	2024	Variation
Régulier National	5 657	4 788	-15,36%	339 370	366 438	7,98%
Régulier International	45	0	-100,00%	63 245	39 725	-37,19%
TOTAL	5 702	4 788	-16,03%	402 615	406 163	0,88%
Croisières	0	0	-	8 353	8 011	-4,09%
TOTAL	5 702	4 788	-16,03%	410 968	414 174	0,78%
PORTO-VECCHIO	Trafic passagers du 1er au 31 décembre			Cumul passagers depuis le 1er Janvier		
	2023	2024	Variation	2023	2024	Variation
Régulier National	5 864	5 696	-2,86%	185 516	173 104	-6,69%
Régulier International	0	2 916	-	6 332	10 982	73,44%
TOTAL	5 864	8 612	46,86%	191 848	184 086	-4,05%
Croisières	0	0	-	4 895	3 340	-31,77%
TOTAL	5 864	8 612	46,86%	196 743	187 426	-4,74%
PROPRIANO	Trafic passagers du 1er au 31 décembre			Cumul passagers depuis le 1er Janvier		
	2023	2024	Variation	2023	2024	Variation
Régulier National	4 127	3 656	-11,41%	109 789	105 529	-3,88%
Régulier International	0	0	-	0	0	-
TOTAL	4 127	3 656	-11,41%	109 789	105 529	-3,88%
Croisières	0	0	-	6 028	12 976	115,26%
TOTAL	4 127	3 656	-11,41%	115 817	118 505	2,32%

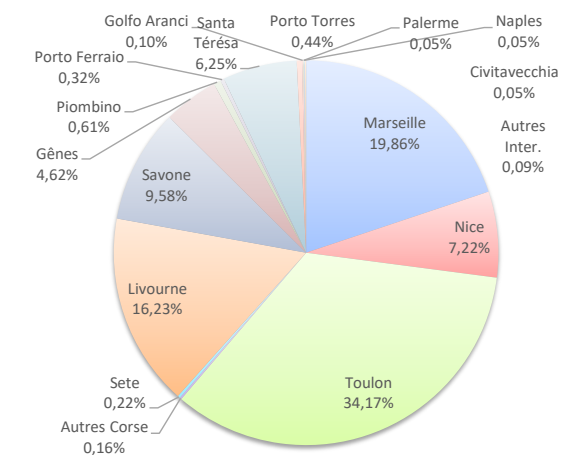
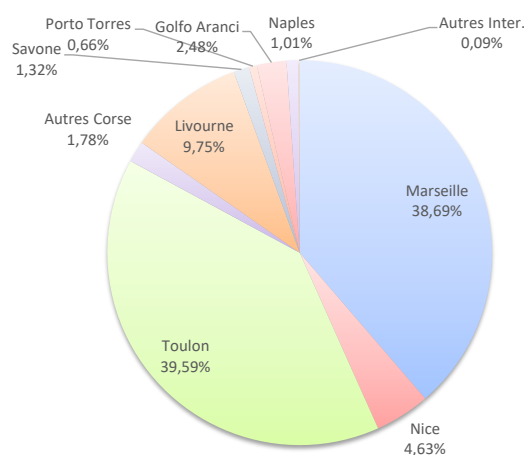
PASSAGERS

	Trafic passagers du 1er au 31 décembre			Cumul passagers depuis le 1er Janvier		
	2023	2024	Variation	2023	2024	Variation
Régulier National	90 847	99 901	9,97%	2 431 201	2 463 194	1,32%
Régulier Internat°	19 392	18 066	-6,84%	1 428 856	1 534 218	7,37%
TOTAL	110 239	117 967	7,01%	3 860 057	3 997 412	3,56%
Croisières	0	4 309	-	467 576	397 115	-15,07%
TOTAL	110 239	122 276	10,92%	4 327 633	4 394 527	1,55%

LIGNES

Lignes	Passagers	Variation n-1
Marseille	45 639	5,34%
Nice	5 457	14,50%
Toulon	46 701	9,23%
Autres Corse	2 104	-
Sete	0	-
Livourne	11 504	1,11%
Savone	1 562	35,71%
Gênes	0	-
Piombino	0	-
Porto Ferraio	0	-
Santa Térésa	0	-100,00%
Porto Torres	774	-100,00%
La Spezia	0	-
Golfo Aranci	2 931	36537,50%
Palerme	0	-
Naples	1 192	59,79%
Civitavecchia	0	-
Autres Inter.	103	-

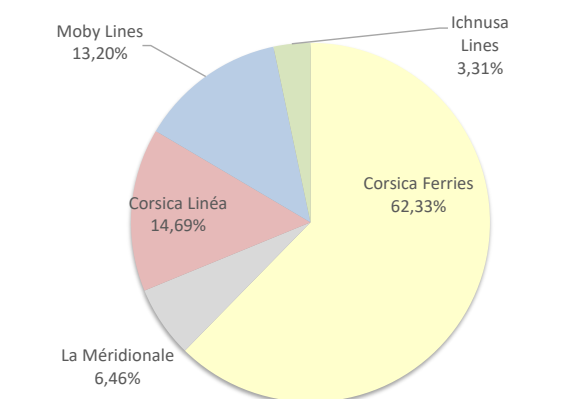
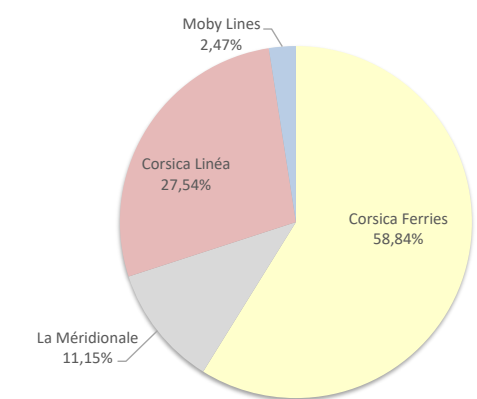
Lignes	Passagers	Variation n-1
Marseille	793 727	-0,25%
Nice	288 526	-6,16%
Toulon	1 366 002	3,35%
Autres Corse	6 275	0,22%
Sete	8 664	-
Livourne	648 750	5,88%
Savone	382 897	12,32%
Gênes	184 544	8,15%
Piombino	24 212	-2,84%
Porto Ferraio	12 876	2,33%
Santa Térésa	249 722	0,56%
Porto Torres	17 723	50,49%
La Spezia	0	-100,00%
Golfo Aranci	4 183	1426,64%
Palerme	1 888	-12,71%
Naples	1 932	158,98%
Civitavecchia	1 825	8,63%
Autres Inter.	3 666	-



COMPAGNIES

Compagnies	Passagers	Variation n-1
Corsica Ferries	69 412	12,63%
La Méridionale	13 156	29,39%
Corsica Linéa	32 483	-2,04%
Moby Lines	2 916	-44,82%
Ichnusa Lines	0	-

Compagnies	Passagers	Variation n-1
Corsica Ferries	2 491 567	0,99%
La Méridionale	258 365	29,15%
Corsica Linéa	587 340	-1,40%
Moby Lines	527 810	5,78%
Ichnusa Lines	132 330	34,85%



PORTS DE COMMERCE DE CORSE

décembre 2024

PASSAGERS PAR LIGNE

MENSUEL	National	Ajaccio	Bastia	Bonifacio	L'Ile-Rousse	Porto-Vecchio	Propriano	Total
	Marseille	16 632	16 105	0	4 221	5 025	3 656	45 639
	Nice	0	5 457	0	0	0	0	5 457
	Toulon	20 763	24 700	0	567	671	0	46 701
	Autres Corse	0	2 104	0	0	0	0	2 104
	Total	37 395	48 366	0	4 788	5 696	3 656	99 901
	<i>Variation Volume / (n-1)</i>	<i>10 583</i>	<i>-21</i>	<i>0</i>	<i>-869</i>	<i>-168</i>	<i>-471</i>	<i>9 054</i>
	<i>Variation % / (n-1)</i>	<i>39,47%</i>	<i>-0,04%</i>	<i>-</i>	<i>-15,36%</i>	<i>-2,86%</i>	<i>-11,41%</i>	<i>9,97%</i>
	International	Ajaccio	Bastia	Bonifacio	L'Ile-Rousse	Porto-Vecchio	Propriano	Total
	Livourne	0	11 504	0	0	0	0	11 504
	Savone	0	1 562	0	0	0	0	1 562
	Santa Térésa	0	0	0	0	0	0	0
	Porto Torres	774	0	0	0	0	0	774
	Golfo Aranci	0	15	0	0	2 916	0	2 931
	Naples	0	1 192	0	0	0	0	1 192
Autres Inter.	103	0	0	0	0	0	103	
Total	877	14 273	0	0	2 916	0	18 066	
<i>Variation Volume / (n-1)</i>	<i>53</i>	<i>1 035</i>	<i>-5 285</i>	<i>-45</i>	<i>2 916</i>	<i>0</i>	<i>-1 326</i>	
<i>Variation % / (n-1)</i>	<i>6,43%</i>	<i>7,82%</i>	<i>-100,00%</i>	<i>-100,00%</i>	<i>-</i>	<i>-</i>	<i>-6,84%</i>	
Total	38 272	62 639	0	4 788	8 612	3 656	117 967	
<i>Variation Volume / (n-1)</i>	<i>10 636</i>	<i>1 014</i>	<i>-5 285</i>	<i>-914</i>	<i>2 748</i>	<i>-471</i>	<i>7 728</i>	
<i>Variation % / (n-1)</i>	<i>38,49%</i>	<i>1,65%</i>	<i>-100,00%</i>	<i>-16,03%</i>	<i>46,86%</i>	<i>-11,41%</i>	<i>7,01%</i>	

Cumul depuis le 1er janvier	National	Ajaccio	Bastia	Bonifacio	L'Ile-Rousse	Porto-Vecchio	Propriano	Total
	Marseille	244 107	271 783	0	82 309	89 999	105 529	793 727
	Nice	38 575	137 086	0	90 297	22 568	0	288 526
	Toulon	605 511	514 786	0	185 168	60 537	0	1 366 002
	Autres Corse	0	6 275	0	0	0	0	6 275
	Sete	0	0	0	8 664	0	0	8 664
	Total	888 193	929 930	0	366 438	173 104	105 529	2 463 194
	<i>Variation Volume / (n-1)</i>	<i>42 456</i>	<i>-20 859</i>	<i>0</i>	<i>27 068</i>	<i>-12 412</i>	<i>-4 260</i>	<i>31 993</i>
	<i>Variation % / (n-1)</i>	<i>5,02%</i>	<i>-2,19%</i>	<i>-</i>	<i>7,98%</i>	<i>-6,69%</i>	<i>-3,88%</i>	<i>1,32%</i>
	International	Ajaccio	Bastia	Bonifacio	L'Ile-Rousse	Porto-Vecchio	Propriano	Total
	Livourne	0	634 854	0	13 895	1	0	648 750
	Savone	0	357 225	0	25 672	0	0	382 897
	Gênes	11 738	172 790	16	0	0	0	184 544
	Piombino	0	24 212	0	0	0	0	24 212
	Porto Ferraio	0	12 876	0	0	0	0	12 876
Santa Térésa	0	0	249 722	0	0	0	249 722	
Porto Torres	11 019	0	0	0	6 704	0	17 723	
La Spezia	0	0	0	0	0	0	0	
Golfo Aranci	6	136	0	0	4 041	0	4 183	
Palerme	0	1 888	0	0	0	0	1 888	
Naples	0	1 932	0	0	0	0	1 932	
Civitavecchia	0	1 825	0	0	0	0	1 825	
Autres Inter.	3 181	91	0	158	236	0	3 666	
Total	25 944	1 207 829	249 738	39 725	10 982	0	1 534 218	
<i>Variation Volume / (n-1)</i>	<i>19 066</i>	<i>103 763</i>	<i>1 403</i>	<i>-23 520</i>	<i>4 650</i>	<i>0</i>	<i>105 362</i>	
<i>Variation % / (n-1)</i>	<i>277,20%</i>	<i>9,40%</i>	<i>0,56%</i>	<i>-37,19%</i>	<i>73,44%</i>	<i>-</i>	<i>7,37%</i>	
Total	914 137	2 137 759	249 738	406 163	184 086	105 529	3 997 412	
<i>Variation Volume / (n-1)</i>	<i>61 522</i>	<i>82 904</i>	<i>1 403</i>	<i>3 548</i>	<i>-7 762</i>	<i>-4 260</i>	<i>137 355</i>	
<i>Variation % / (n-1)</i>	<i>7,22%</i>	<i>4,03%</i>	<i>0,56%</i>	<i>0,88%</i>	<i>-4,05%</i>	<i>-3,88%</i>	<i>3,56%</i>	

Croisiéristes	MENSUEL	Ajaccio	Bastia	Bonifacio	L'Ile-Rousse	Porto-Vecchio	Propriano	Total
	Croisières	4 309	0	0	0	0	0	4 309
	Total	4 309	0	0	0	0	0	4 309
	<i>Variation Volume / (n-1)</i>	<i>4 309</i>	<i>0</i>	<i>0</i>	<i>0</i>	<i>0</i>	<i>0</i>	<i>4 309</i>
	<i>Variation % / (n-1)</i>	<i>-</i>	<i>-</i>	<i>-</i>	<i>-</i>	<i>-</i>	<i>-</i>	<i>-</i>
	CUMUL depuis le 1er janvier	Ajaccio	Bastia	Bonifacio	L'Ile-Rousse	Porto-Vecchio	Propriano	Total
Croisières	351 833	14 363	6 592	8 011	3 340	12 976	397 115	
Total	351 833	14 363	6 592	8 011	3 340	12 976	397 115	
<i>Variation Volume / (n-1)</i>	<i>-74 484</i>	<i>563</i>	<i>-1 591</i>	<i>-342</i>	<i>-1 555</i>	<i>6 948</i>	<i>-70 461</i>	
<i>Variation % / (n-1)</i>	<i>-17,47%</i>	<i>4,08%</i>	<i>-19,44%</i>	<i>-4,09%</i>	<i>-31,77%</i>	<i>115,26%</i>	<i>-15,07%</i>	

PORTS DE COMMERCE DE CORSE

décembre 2024

PASSAGERS PAR COMPAGNIE

MENSUEL

National	Ajaccio	Bastia	Bonifacio	L'Ile-Rousse	Porto-Vecchio	Propriano	Total	Variation/V	Variation/%
Corsica Ferries	20 763	32 261	0	567	671	0	54 262	6 742	14,19%
La Méridionale	8 131	0	0	0	5 025	0	13 156	2 988	29,39%
Corsica Linéa	8 501	16 105	0	4 221	0	3 656	32 483	-676	-2,04%
Total	37 395	48 366	0	4 788	5 696	3 656	99 901	9 054	9,97%
<i>Variation Volume /(n-1)</i>	<i>10 583</i>	<i>-21</i>	<i>0</i>	<i>-869</i>	<i>-168</i>	<i>-471</i>	<i>9 054</i>		
<i>Variation % / (n-1)</i>	<i>39,47%</i>	<i>-0,04%</i>	<i>-</i>	<i>-15,36%</i>	<i>-2,86%</i>	<i>-11,41%</i>	<i>9,97%</i>		
International	Ajaccio	Bastia	Bonifacio	L'Ile-Rousse	Porto-Vecchio	Propriano	Total	Variation/V	Variation/%
Corsica Ferries	774	13 081	0	0	0	0	13 855	494	3,70%
Moby Lines	0	0	0	0	2 916	0	2 916	-2 369	-44,82%
Total	774	13 081	0	0	2 916	0	16 771	-1 875	-10,06%
<i>Variation Volume /(n-1)</i>	<i>-50</i>	<i>589</i>	<i>-5 285</i>	<i>-45</i>	<i>2 916</i>	<i>0</i>	<i>-1 875</i>		
<i>Variation % / (n-1)</i>	<i>-6,07%</i>	<i>4,72%</i>	<i>-100,00%</i>	<i>-100,00%</i>	<i>-</i>	<i>-</i>	<i>-10,06%</i>		
Total	Ajaccio	Bastia	Bonifacio	L'Ile-Rousse	Porto-Vecchio	Propriano	Total	Variation/V	Variation/%
Corsica Ferries	21 537	45 342	0	567	671	0	68 117	7 236	11,89%
La Méridionale	8 131	0	0	0	5 025	0	13 156	2 988	29,39%
Corsica Linéa	8 501	16 105	0	4 221	0	3 656	32 483	-676	-2,04%
Total	38 169	61 447	0	4 788	8 612	3 656	116 672	7 179	6,56%
<i>Variation Volume /(n-1)</i>	<i>10 533</i>	<i>568</i>	<i>-5 285</i>	<i>-914</i>	<i>2 748</i>	<i>-471</i>	<i>7 179</i>		
<i>Variation % / (n-1)</i>	<i>38,11%</i>	<i>0,93%</i>	<i>-100,00%</i>	<i>-16,03%</i>	<i>46,86%</i>	<i>-11,41%</i>	<i>6,56%</i>		

Cumul depuis le 1er janvier

National	Ajaccio	Bastia	Bonifacio	L'Ile-Rousse	Porto-Vecchio	Propriano	Total	Variation/V	Variation/%
Corsica Ferries	644 086	658 147	0	244 700	83 105	0	1 630 038	-5 429	-0,33%
La Méridionale	116 206	0	0	39 643	89 999	0	245 848	45 799	22,89%
Corsica Linéa	127 901	271 783	0	82 095	0	105 529	587 308	-8 377	-1,41%
Total	888 193	929 930	0	366 438	173 104	105 529	2 463 194	31 993	1,32%
<i>Variation Volume /(n-1)</i>	<i>42 456</i>	<i>-20 859</i>	<i>0</i>	<i>27 068</i>	<i>-12 412</i>	<i>-4 260</i>	<i>31 993</i>		
<i>Variation % / (n-1)</i>	<i>5,02%</i>	<i>-2,19%</i>	<i>-</i>	<i>7,98%</i>	<i>-6,69%</i>	<i>-3,88%</i>	<i>1,32%</i>		
International	Ajaccio	Bastia	Bonifacio	L'Ile-Rousse	Porto-Vecchio	Propriano	Total	Variation/V	Variation/%
Corsica Ferries	10 388	816 178	0	27 208	7 755	0	861 529	29 795	3,58%
La Méridionale	0	0	0	12 517	0	0	12 517	12 517	-
Corsica Linéa	32	0	0	0	0	0	32	32	-
Moby Lines	15 524	391 651	117 408	0	3 227	0	527 810	28 818	5,78%
Ichnusa Lines	0	0	132 330	0	0	0	132 330	34 200	34,85%
Total	25 944	1 207 829	249 738	39 725	10 982	0	1 534 218	105 362	7,37%
<i>Variation Volume /(n-1)</i>	<i>19 066</i>	<i>103 763</i>	<i>1 403</i>	<i>-23 520</i>	<i>4 650</i>	<i>0</i>	<i>105 362</i>		
<i>Variation % / (n-1)</i>	<i>277,20%</i>	<i>9,40%</i>	<i>0,56%</i>	<i>-37,19%</i>	<i>73,44%</i>	<i>-</i>	<i>7,37%</i>		
Total	Ajaccio	Bastia	Bonifacio	L'Ile-Rousse	Porto-Vecchio	Propriano	Total	Variation/V	Variation/%
Corsica Ferries	654 474	1 474 325	0	271 908	90 860	0	2 491 567	24 366	0,99%
La Méridionale	116 206	0	0	52 160	89 999	0	258 365	58 316	29,15%
Corsica Linéa	127 933	271 783	0	82 095	0	105 529	587 340	-8 345	-1,40%
Moby Lines	15 524	391 651	117 408	0	3 227	0	527 810	28 818	5,78%
Ichnusa Lines	0	0	132 330	0	0	0	132 330	34 200	34,85%
Total	914 137	2 137 759	249 738	406 163	184 086	105 529	3 997 412	137 355	3,56%
<i>Variation Volume /(n-1)</i>	<i>61 522</i>	<i>82 904</i>	<i>1 403</i>	<i>3 548</i>	<i>-7 762</i>	<i>-4 260</i>	<i>137 355</i>		
<i>Variation % / (n-1)</i>	<i>7,22%</i>	<i>4,03%</i>	<i>0,56%</i>	<i>0,88%</i>	<i>-4,05%</i>	<i>-3,88%</i>	<i>3,56%</i>		