

Ports de Commerce de Corse
Porti di Commerciù di Corsica

Mensuel
U Misincu

Rotations
Rutazione

décembre 2024
dicembre 2024

ROTATIONS

TOTAL PORTS	Rotations du 1er au 31 décembre			Cumul rotations depuis le 1er Janvier		
	2023	2024	Variation	2023	2024	Variation
Régulier National	349	341	-2,29%	4 955	5 130	3,53%
Régulier International	220	109	-50,45%	5 490	5 448	-0,77%
TOTAL	569	450	-20,91%	10 445	10 578	1,27%
Croisières	0	10	-	764	660	-13,61%
Hydrocarbures	25	30	20,00%	308	312	1,30%
Ciment	25	22	-12,00%	372	327	-12,10%
TOTAL	50	52	4,00%	680	639	-6,03%
TOTAL	619	512	-17,29%	11 889	11 877	-0,10%

AJACCIO	Rotations du 1er au 31 décembre			Cumul rotations depuis le 1er Janvier		
	2023	2024	Variation	2023	2024	Variation
Régulier National	123	130	5,69%	1 708	1 770	3,63%
Régulier International	11	10	-9,09%	97	260	168,04%
TOTAL	134	140	4,48%	1 805	2 030	12,47%
Croisières	0	10	-	410	348	-15,12%
Hydrocarbures	8	10	25,00%	100	100	0,00%
Ciment	6	6	0,00%	104	94	-9,62%
TOTAL	14	16	14,29%	204	194	-4,90%
TOTAL	148	166	12,16%	2 419	2 572	6,32%

BASTIA	Rotations du 1er au 31 décembre			Cumul rotations depuis le 1er Janvier		
	2023	2024	Variation	2023	2024	Variation
Régulier National	139	129	-7,19%	1 788	1 754	-1,90%
Régulier International	58	61	5,17%	1 941	2 100	8,19%
TOTAL	197	190	-3,55%	3 729	3 854	3,35%
Croisières	0	0	-	94	90	-4,26%
Hydrocarbures	17	20	17,65%	200	206	3,00%
Ciment	7	6	-14,29%	82	71	-13,41%
TOTAL	24	26	8,33%	282	277	-1,77%
TOTAL	221	216	-2,26%	4 105	4 221	2,83%

BONIFACIO	Rotations du 1er au 31 décembre			Cumul rotations depuis le 1er Janvier		
	2023	2024	Variation	2023	2024	Variation
Régulier National	0	0	-	0	0	-
Régulier International	150	0	-100,00%	3 344	2 914	-12,86%
TOTAL	150	0	-100,00%	3 344	2 914	-12,86%
Croisières	0	0	-	114	96	-15,79%
Hydrocarbures	0	0	-	0	0	-
Ciment	0	0	-	0	0	-
TOTAL	0	0	-	0	0	-
TOTAL	150	0	-100,00%	3 458	3 010	-12,96%

L'ILE-ROUSSE	Rotations du 1er au 31 décembre			Cumul rotations depuis le 1er Janvier		
	2023	2024	Variation	2023	2024	Variation
Régulier National	29	28	-3,45%	644	800	24,22%
Régulier International	1	0	-100,00%	82	100	21,95%
TOTAL	30	28	-6,67%	726	900	23,97%
Croisières	0	0	-	62	50	-19,35%
Hydrocarbures	0	0	-	0	0	-
Ciment	4	4	0,00%	72	62	-13,89%
TOTAL	4	4	0,00%	72	62	-13,89%
TOTAL	34	32	-5,88%	860	1 012	17,67%

PORTO-VECCHIO	Rotations du 1er au 31 décembre			Cumul rotations depuis le 1er Janvier		
	2023	2024	Variation	2023	2024	Variation
Régulier National	36	30	-16,67%	467	442	-5,35%
Régulier International	0	38	-	26	74	184,62%
TOTAL	36	68	88,89%	493	516	4,67%
Croisières	0	0	-	66	52	-21,21%
Hydrocarbures	0	0	-	0	0	-
Ciment	8	6	-25,00%	112	100	-10,71%
TOTAL	8	6	-25,00%	112	100	-10,71%
TOTAL	44	74	68,18%	671	668	-0,45%

PROPRIANO	Rotations du 1er au 31 décembre			Cumul rotations depuis le 1er Janvier		
	2023	2024	Variation	2023	2024	Variation
Régulier National	22	24	9,09%	348	364	4,60%
Régulier International	0	0	-	0	0	-
TOTAL	22	24	9,09%	348	364	4,60%
Croisières	0	0	-	18	24	33,33%
Hydrocarbures	0	0	-	8	6	-25,00%
Ciment	0	0	-	2	0	-100,00%
TOTAL	0	0	-	10	6	-40,00%
TOTAL	22	24	9,09%	376	394	4,79%

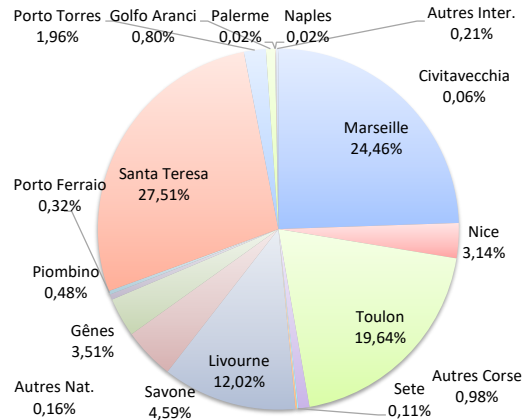
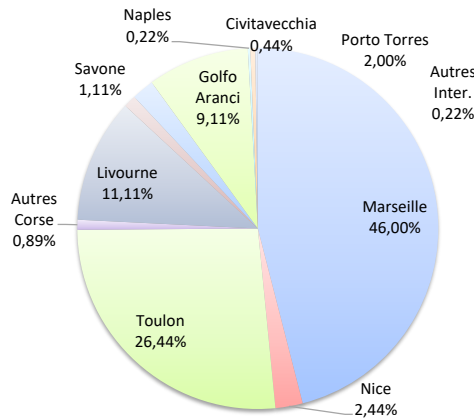
ROTATIONS

	Rotations du 1er au 31 décembre			Cumul rotations depuis le 1er Janvier		
	2023	2024	Variation	2023	2024	Variation
Régulier National	349	341	-2,29%	4 955	5 130	3,53%
Régulier Internat°	220	109	-50,45%	5 490	5 448	-0,77%
TOTAL	569	450	-20,91%	10 445	10 578	1,27%
Croisières	0	10	-	764	660	-13,61%
Hydrocarbures	25	30	20,00%	308	312	1,30%
Ciment	25	22	-12,00%	372	327	-12,10%
TOTAL	50	52	4,00%	680	639	-6,03%
TOTAL	619	512	-17,29%	11 889	11 877	-0,10%

LIGNES
REGULIERS NAT° ET INTERNAT°

Lignes	Rotations	Variation n-1
Marseille	207	4,55%
Nice	11	-15,38%
Toulon	119	-11,85%
Autres Corse	4	100,00%
Sete	0	-
Autres Nat.	0	-100,00%
Livourne	50	-5,66%
Savone	5	66,67%
Gênes	0	-
Piombino	0	-
Porto Ferraio	0	-
Santa Teresa	0	-100,00%
Porto Torres	9	-100,00%
La Spezia	0	-
Golfo Aranci	41	4000,00%
Palerme	0	-
Naples	1	0,00%
Civitavecchia	2	-
Autres Inter.	1	0,00%

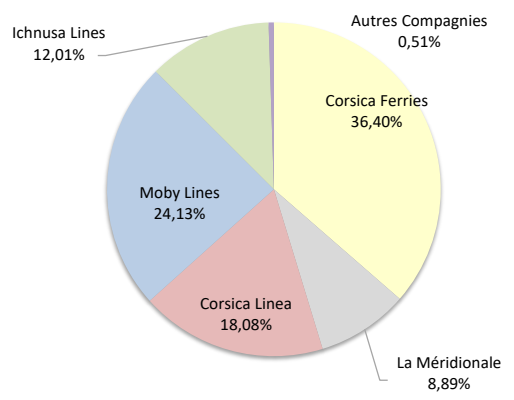
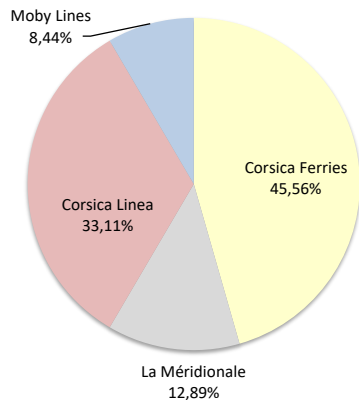
Lignes	Rotations	Variation n-1
Marseille	2 587	3,15%
Nice	332	-12,17%
Toulon	2 078	5,48%
Autres Corse	104	8,33%
Sete	12	-
Autres Nat.	17	466,67%
Livourne	1 272	11,48%
Savone	486	6,35%
Gênes	371	32,50%
Piombino	51	10,87%
Porto Ferraio	34	-15,00%
Santa Teresa	2 910	-12,98%
Porto Torres	207	89,91%
La Spezia	0	-100,00%
Golfo Aranci	85	107,32%
Palerme	2	0,00%
Naples	2	100,00%
Civitavecchia	6	200,00%
Autres Inter.	22	-12,00%



COMPAGNIES
REGULIERS NAT° et INTERNAT°

Compagnies	Rotations	Variation n-1
Corsica Ferries	205	-6,39%
La Méridionale	58	3,57%
Corsica Linea	149	4,93%
Moby Lines	38	-74,67%
Ichnusa Lines	0	-
Autres Compagnies	0	-100,00%

Compagnies	Rotations	Variation n-1
Corsica Ferries	3 850	-2,26%
La Méridionale	940	41,57%
Corsica Linea	1 912	2,08%
Moby Lines	2 552	-7,20%
Ichnusa Lines	1 270	6,37%
Autres Compagnies	54	-



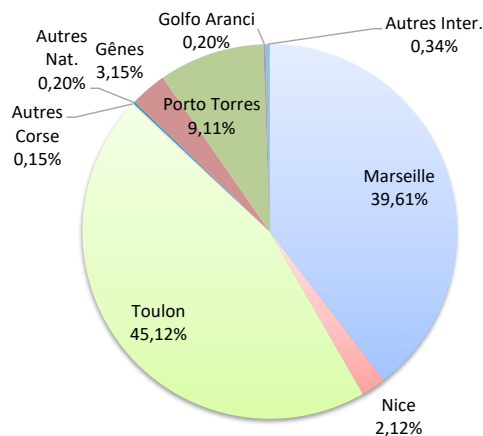
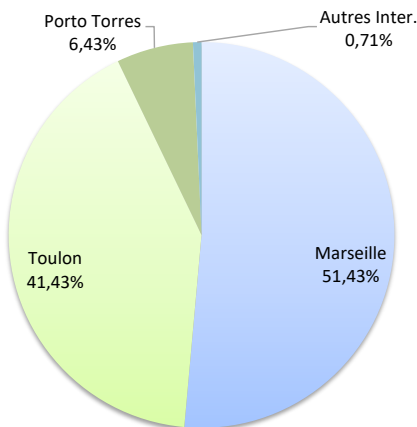
ROTATIONS

	Rotations du 1er au 31 décembre			Cumul rotations depuis le 1er Janvier		
	2023	2024	Variation	2023	2024	Variation
Régulier National	123	130	5,69%	1 708	1 770	3,63%
Régulier Internat°	11	10	-9,09%	97	260	168,04%
TOTAL	134	140	4,48%	1 805	2 030	12,47%
Croisières	0	10	-	410	348	-15,12%
Hydrocarbures	8	10	25,00%	100	100	0,00%
Ciment	6	6	0,00%	104	94	-9,62%
TOTAL	14	16	14,29%	204	194	-4,90%
TOTAL	148	166	12,16%	2 419	2 572	6,32%

LIGNES
REGULIERS NAT° ET INTERNAT°

Lignes	Rotations	Variation n-1
Marseille	72	16,13%
Nice	0	-100,00%
Toulon	58	-3,33%
Autres Corse	0	-
Autres Nat.	0	-
Livourne	0	-
Savone	0	-
Gênes	0	-
Porto Torres	9	-18,18%
Golfo Aranci	0	-
Autres Inter.	1	-

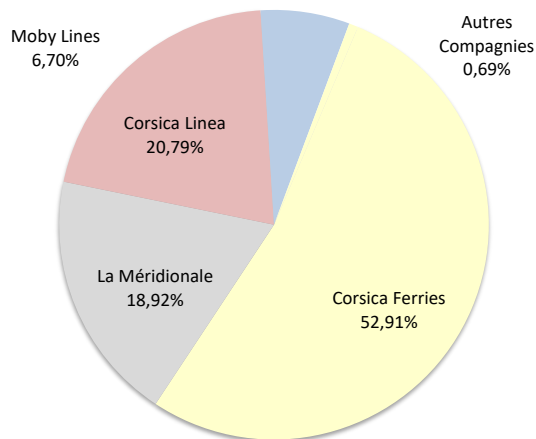
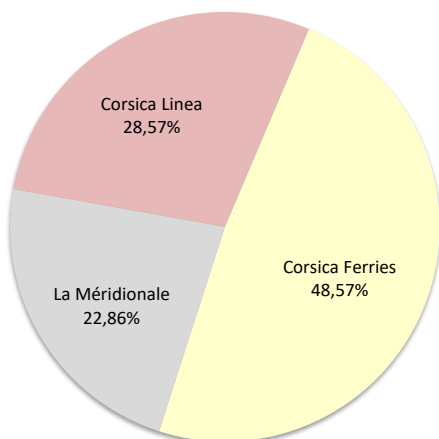
Lignes	Rotations	Variation n-1
Marseille	804	5,51%
Nice	43	19,44%
Toulon	916	0,77%
Autres Corse	3	-
Autres Nat.	4	300,00%
Livourne	0	-100,00%
Savone	0	-100,00%
Gênes	64	-
Porto Torres	185	115,12%
Golfo Aranci	4	-
Autres Inter.	7	16,67%



COMPAGNIES
REGULIERS NAT° ET INTERNAT°

Compagnies	Rotations	Variation n-1
Corsica Ferries	68	-5,56%
La Méridionale	32	6,67%
Corsica Linea	40	25,00%
Moby Lines	0	-
Autres Compagnies	0	-

Compagnies	Rotations	Variation n-1
Corsica Ferries	1 074	3,97%
La Méridionale	384	3,78%
Corsica Linea	422	7,11%
Moby Lines	136	6700,00%
Autres Compagnies	14	133,33%



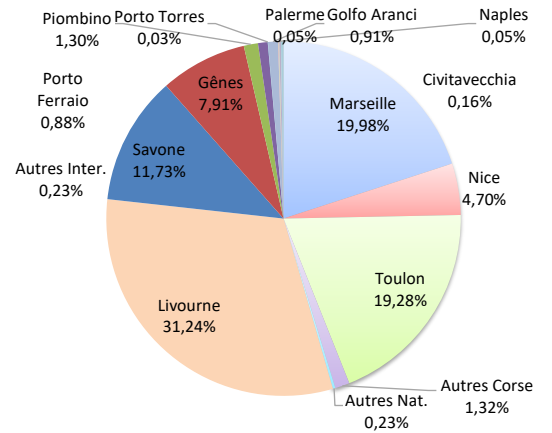
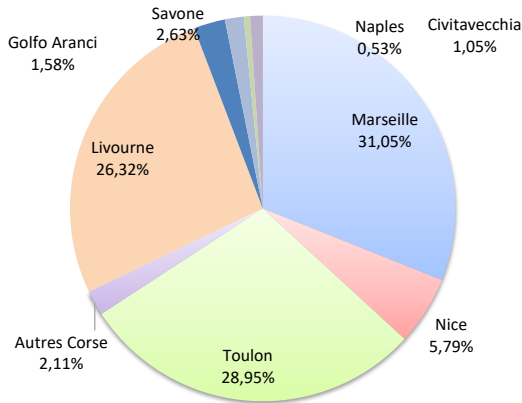
ROTATIONS

	Rotations du 1er au 31 décembre			Cumul rotations depuis le 1er Janvier		
	2023	2024	Variation	2023	2024	Variation
Régulier National	139	129	-7,19%	1 788	1 754	-1,90%
Régulier Internat°	58	61	5,17%	1 941	2 100	8,19%
TOTAL	197	190	-3,55%	3 729	3 854	3,35%
Croisières	0	0	-	94	90	-4,26%
Hydrocarbures	17	20	17,65%	200	206	3,00%
Ciment	7	6	-14,29%	82	71	-13,41%
TOTAL	24	26	8,33%	282	277	-1,77%
TOTAL	221	216	-2,26%	4 105	4 221	2,83%

LIGNES
REGULIERS NAT° ET INTERNAT°

Lignes	Rotations	Variation n-1
Marseille	59	-4,84%
Nice	11	0,00%
Toulon	55	-12,70%
Autres Corse	4	100,00%
Autres Nat.	0	-100,00%
Livourne	50	-3,85%
Savone	5	66,67%
Gênes	0	-
Piombino	0	-
Porto Ferrairo	0	-
Porto Torres	0	-
La Spezia	0	-
Golfo Aranci	3	200,00%
Palerme	0	-
Naples	1	0,00%
Civitavecchia	2	-
Autres Inter.	0	-100,00%

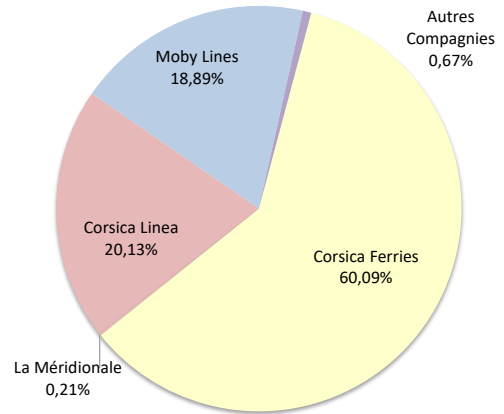
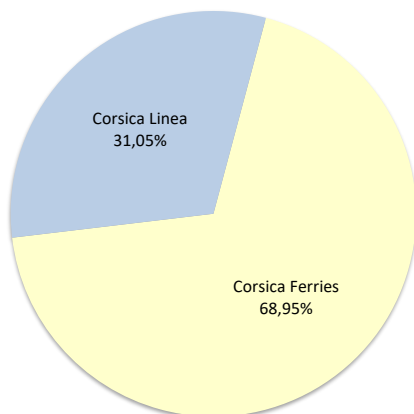
Lignes	Rotations	Variation n-1
Marseille	770	-0,39%
Nice	181	-3,21%
Toulon	743	-2,37%
Autres Corse	51	-21,54%
Autres Nat.	9	350,00%
Livourne	1 204	7,98%
Savone	452	13,85%
Gênes	305	8,93%
Piombino	50	11,11%
Porto Ferrairo	34	-15,00%
Porto Torres	1	-
La Spezia	0	-100,00%
Golfo Aranci	35	-14,63%
Palerme	2	0,00%
Naples	2	100,00%
Civitavecchia	6	200,00%
Autres Inter.	9	-47,06%



COMPAGNIES
REGULIERS NAT° ET INTERNAT°

Compagnies	Rotations	Variation n-1
Corsica Ferries	131	-1,50%
La Méridionale	0	-
Corsica Linea	59	-4,84%
Moby Lines	0	-
Autres Compagnies	0	-100,00%

Compagnies	Rotations	Variation n-1
Corsica Ferries	2 316	-0,43%
La Méridionale	8	-
Corsica Linea	776	-1,52%
Moby Lines	728	21,74%
Autres Compagnies	26	52,94%



PORT DE COMMERCE DE BONIFACIO

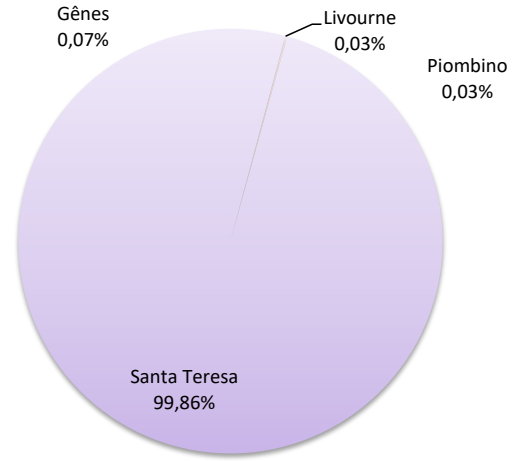
décembre 2024

ROTATIONS

	Rotations du 1er au 31 décembre			Cumul rotations depuis le 1er Janvier		
	2023	2024	Variation	2023	2024	Variation
Régulier National	0	0	-	0	0	-
Régulier Internat°	150	0	-100,00%	3 344	2 914	-12,86%
TOTAL	150	0	-100,00%	3 344	2 914	-12,86%
Croisières	0	0	-	114	96	-15,79%
Hydrocarbures	0	0	-	0	0	-
Ciment	0	0	-	0	0	-
TOTAL	0	0	-	0	0	-
TOTAL	150	0	-100,00%	3 458	3 010	-12,96%

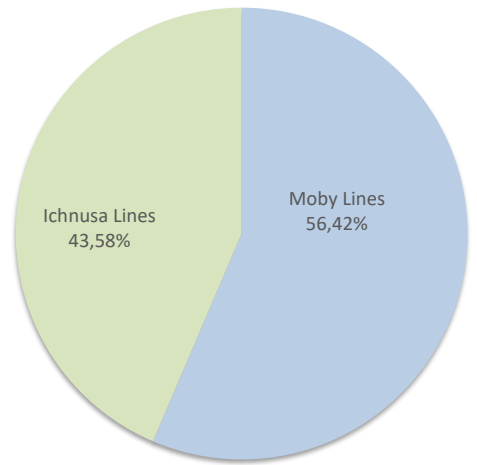
Lignes	Rotations		Variation n-1	
	2023	2024	2023	2024
Livourne	0	0	-	1
Gênes	0	0	-	2
Piombino	0	0	-	1
Santa Teresa	0	0	-100,00%	2 910

LIGNES
REGULIERS NAT° ET INTERNAT°



Compagnies	Rotations		Variation n-1	
	2023	2024	2023	2024
Moby Lines	0	0	-100,00%	1 644
Ichnusa Lines	0	0	-	1 270

COMPAGNIES
REGULIERS NAT° ET INTERNAT°



ROTATIONS

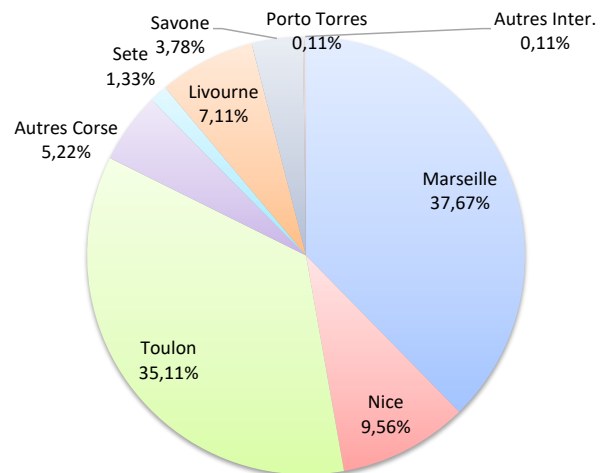
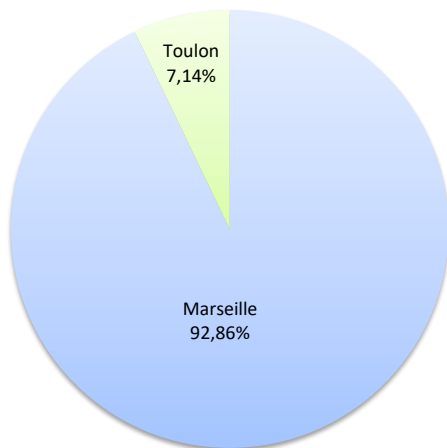
	Rotations du 1er au 31 décembre		
	2023	2024	Variation
Régulier National	29	28	-3,45%
Régulier Internat°	1	0	-100,00%
TOTAL	30	28	-6,67%
Croisières	0	0	-
Hydrocarbures	0	0	-
Ciment	4	4	0,00%
TOTAL	4	4	0,00%
TOTAL	34	32	-5,88%

	Cumul rotations depuis le 1er Janvier		
	2023	2024	Variation
Régulier National	644	800	24,22%
Régulier Internat°	82	100	21,95%
TOTAL	726	900	23,97%
Croisières	62	50	-19,35%
Hydrocarbures	0	0	-
Ciment	72	62	-13,89%
TOTAL	860	1 012	17,67%

LIGNES
REGULIERS NAT° ET INTERNAT°

Lignes	Rotations	Variation n-1
Marseille	26	0,00%
Nice	0	-100,00%
Toulon	2	0,00%
Autres Corse	0	-
Sete	0	-
Livourne	0	-100,00%
Savone	0	-
Porto Torres	0	-
La Spezia	0	-
Autres Inter.	0	-

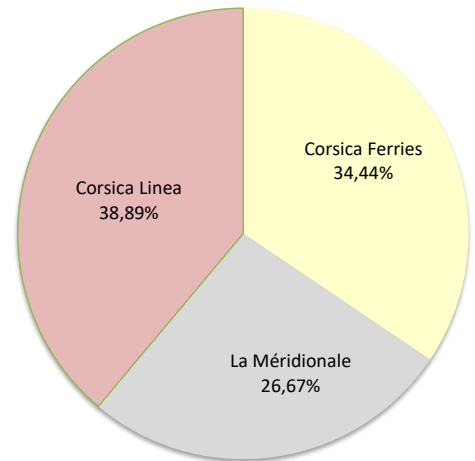
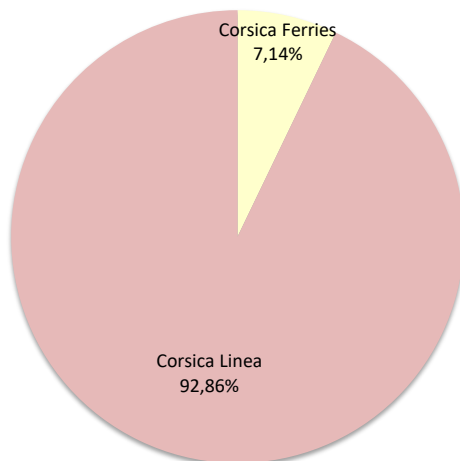
Lignes	Rotations	Variation n-1
Marseille	339	2,42%
Nice	86	-30,65%
Toulon	316	100,00%
Autres Corse	47	51,61%
Sete	12	-
Livourne	64	236,84%
Savone	34	-40,35%
Porto Torres	1	-66,67%
La Spezia	0	-100,00%
Autres Inter.	1	-50,00%



COMPAGNIES
REGULIERS NAT° ET INTERNAT°

Compagnies	Rotations	Variation n-1
Corsica Ferries	2	-50,00%
La Méridionale	0	-
Corsica Linea	26	0,00%

Compagnies	Rotations	Variation n-1
Corsica Ferries	310	-18,85%
La Méridionale	240	-
Corsica Linea	350	2,34%



PORT DE COMMERCE DE PORTO-VECCHIO

décembre 2024

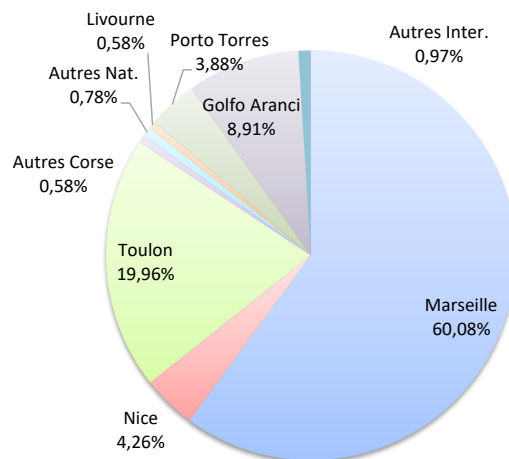
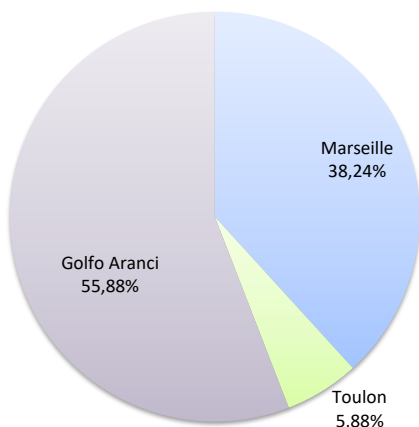
ROTATIONS

	Rotations du 1er au 31 décembre			Cumul rotations depuis le 1er Janvier		
	2023	2024	Variation	2023	2024	Variation
Régulier National	36	30	-16,67%	467	442	-5,35%
Régulier Internat°	0	38	-	26	74	184,62%
TOTAL	36	68	88,89%	493	516	4,67%
Croisières	0	0	-	66	52	-21,21%
Hydrocarbures	0	0	-	0	0	-
Ciment	8	6	-25,00%	112	100	-10,71%
TOTAL	8	6	-25,00%	112	100	-10,71%
TOTAL	44	74	68,18%	671	668	-0,45%

LIGNES REGULIERS NAT° ET INTERNAT°

Lignes	Rotations	Variation n-1
Marseille	26	0,00%
Nice	0	-
Toulon	4	-60,00%
Autres Corse	0	-
Autres Nat.	0	-
Livourne	0	-
Savone	0	-
Piombino	0	-
Porto Torres	0	-
Golfo Aranci	38	-
Autres Inter.	0	-

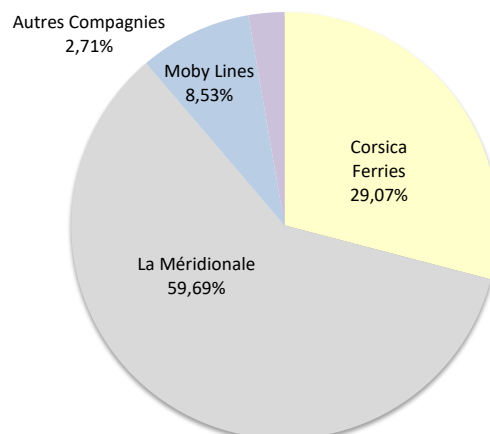
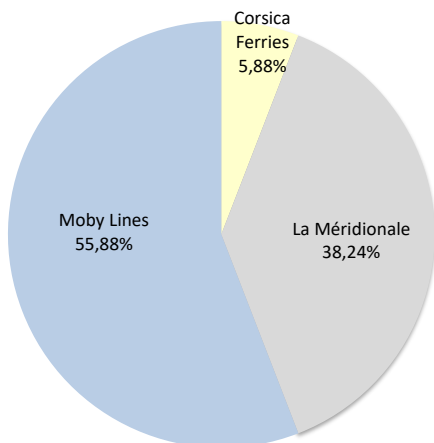
Lignes	Rotations	Variation n-1
Marseille	310	5,44%
Nice	22	-29,03%
Toulon	103	-27,46%
Autres Corse	3	-
Autres Nat.	4	-
Livourne	3	-25,00%
Savone	0	-100,00%
Piombino	0	-100,00%
Porto Torres	20	0,00%
Golfo Aranci	46	-
Autres Inter.	5	-



COMPAGNIES REGULIERS NAT° ET INTERNAT°

Compagnies	Rotations	Variation n-1
Corsica Ferries	4	-60,00%
La Méridionale	26	0,00%
Corsica Linea	0	-
Moby Lines	38	-
Autres Compagnies	0	-

Compagnies	Rotations	Variation n-1
Corsica Ferries	150	-24,24%
La Méridionale	308	4,76%
Corsica Linea	0	-100,00%
Moby Lines	44	-
Autres Compagnies	14	-





ROTATIONS

	Rotations du 1er au 31 décembre			Cumul rotations depuis le 1er Janvier		
	2023	2024	Variation	2023	2024	Variation
Régulier National	22	24	9,09%	348	364	4,60%
Régulier Internat°	0	0	-	0	0	-
TOTAL	22	24	9,09%	348	364	4,60%
Croisières	0	0	-	18	24	33,33%
Hydrocarbures (Bitume)	0	0	-	8	6	-25,00%
Ciment	0	0	-	2	0	-100,00%
TOTAL	0	0	-	10	6	-40,00%
TOTAL	22	24	9,09%	376	394	4,79%

LIGNES
REGULIERS NAT° ET INTERNAT°

Lignes	Rotations	Variation n-1
Marseille	24	9,09%

Lignes	Rotations	Variation n-1
Marseille	364	4,60%



COMPAGNIES
REGULIERS NAT° ET INTERNAT°

Compagnies	Rotations	Variation n-1
Corsica Linea	24	9,09%

Compagnies	Rotations	Variation n-1
Corsica Linea	364	4,60%

